



FUNDO MUNICIPAL DE EDUCAÇÃO

- CENTRO

CNPJ: 30.731.257/0001-84 - CEP: . - - SANTALUZ - BA

NOTA DE LIQUIDAÇÃO

PROCESSO ADM: 258-2022

EMPENHO: 48 / 2025 Nº SUB-EMPENHO: 79 Data do Sub-Empenho: 13/02/2025 TIPO DO EMPENHO: Estimativo

FORNECEDOR		Nome: 5476 - MP2 CONSTRUCOES LTDA		Tipo Pessoa: Jurídica	
Endereço: AVENIDA TANCREDO NEVES, 2539		Cidade:		Complemento: EDIF COND.CEO SALVADOR SHOPP	
Bairro: CAMINHO DAS ARVORES		CPF:		Estado:	
CNPJ: 24.597.344/0001-98		Insc. Estadual:		RG:	
Conta Corrente: 67153-3		Agência: 3673		Banco: 237 - BANCO BRADESCO S.A.	
Tipo PIX:		Nº PIX:			

DOTAÇÃO ORÇAMENTÁRIA		Data do Empenho: 13/02/2025
Reduzido: 1001.4451.1542	- ORÇAMENTÁRIO E SUPLEMENTAR	
Unidade: 701	- SECRETARIA MUNICIPAL DE EDUCAÇÃO	
Função: 12	- Educação	
Sub-Função: 365	- Educação Infantil	
Programa: 004	- EDUCALUZ	
Ação: 1.001	- Investimentos em Equipamentos da Educação Infantil	
Elemento: 4.4.90.51.00	- Obras e Instalações	
Fonte: 1542	- Transferências do FUNDEB - Complementação da União - VAAT	
Sub-Elemento: 4.4.90.51.01	- OBRAS E INSTALACOES (MAO DE OBRA)	

Modalidade: Regime Diferenciado de Contratação Pública - RC	Nº Lic.: 013-2022RDC	Saldo Anterior	Valor do Empenho	Saldo Atual
Convênio:	Contrato: 289-2022	933.722,24	410.853,75	522.868,49
Patrimônio: -				

HISTÓRICO REFERENTE A CONTRATAÇÃO DE EMPRESA ESPECIALIZADA PARA PRESTAR SERVIÇOS DE ENGENHARIA NA EXECUÇÃO DE OBRA NA CONSTRUÇÃO DE CRECHE MUNICIPAL DO MUNICÍPIO DE SANTALUZ-BA, CONFORME CONTRATO Nº 289-2022, REGIME DIFERENCIADO DE CONTRATAÇÃO Nº013-2022. OBRA Nº 116/2024. BOLETIM DE MEDIÇÃO 03. PERÍODO DE MEDIÇÃO 01/01/2025 À 31/01/2025. NFS-e 555.	Movimentação Empenho		
	Saldo Anterior	Sub-Empenho	Saldo Atual
	410.853,75	410.853,75	0,00

Data do Empenho: 13/02/2025 Data do Liquidação: 13/02/2025

RETENÇÕES		
Código	Descrição	Valor
2.1.8.8.1.01.02.00.00.009	CONTRIBUIÇÃO AO RGPS - Fonte 1542 INSS	27.116,35
2.1.8.8.1.01.04.00.00.009	IRRF - Fonte 1542	4.930,25
2.1.8.8.1.01.08.00.00.009	ISS - Fonte 1542	12.325,61
## Trezentos e sessenta e seis mil e quatrocentos e oitenta e um reais e cinquenta e quatro centavos ##		Valor Retido 44.372,21
		Valor Líquido 366.481,54

DOCUMENTOS COMPROBATÓRIOS

NOTA FISCAL	Data Emissão	Número	Série	Sub-Série	Data Validade	Valor R\$
	13/02/2025	555	U			410.853,75
Quantidade: 1						Total: 410.853,75

DESDOBRAMENTOS (PCASP)		
Código	Descrição	Valor R\$
123210601	LIQUIDAÇÃO OBRAS EM ANDAMENTO	410.853,75

<p>Declaro que os materiais foram recebidos e/ou serviços prestados em 13/02/2025.</p> <p style="text-align: center;"><i>[Assinatura]</i></p> <p style="text-align: center;">MARLI NUNES LIMA Secretária de Educação CPF: 930.248.435-15</p>	<p>Declaro que a despesa relativa a nota de empenho supra está liquidada em 13/02/2025, podendo efetuar o pagamento.</p> <p style="text-align: center;"><i>[Assinatura]</i></p> <p style="text-align: center;">NAIARA DA CUNHA CARMO Diretor Contábil Matrícula: 6408</p>
--	---

DOCUMENTAÇÃO CONFERIDA
EM 13/02/2025
CARLOS ANTÔNIO DA SILVA FILHO
CONTROLADOR INTERNO
PORTARIA 013/2025

SIAFIC -





PREFEITURA MUNICIPAL DE SANTALUZ

Av. Getúlio Vargas - Centro Administrativo Cep: 48.880-000 - Santaluz-BA.
Telefone: 75 3265-2843 www.santaluz.ba.gov.br



Santaluz, 13/02/2025

A empresa:

MP2 CONSTRUÇÕES LTDA; CNPJ: 24.597.344/0001-98

Endereço:

AVE. TANCREDO NEVES 2539, ED:COND.CEO SALVADOR SHOPPING – CAMINHO DAS ÁRVORES
– SALVADOR – CEP: 41820-021 – BA

ORIENTAÇÕES PARA EMPENHO
FONTE DE PAGAMENTO:
SECRETARIA DE EDUCAÇÃO
AÇÃO:
FUNDEB
HISTÓRICO:
CONTRATAÇÃO DE EMPRESA DE ENGENHARIA PARA EXECUÇÃO DE OBRA NA CONSTRUÇÃO DA CRECHE NO MUNICÍPIO DE SANTALUZ -BA.
Processo Licitatório: RDC 013/2022
Contrato: 289/2022 Processo administrativo: 258/2022 Nº da obra: 116/2024
Nº da Nota Fiscal (Matricula): 555 VALOR DA NOTA: R\$ 410.853,75 PERÍODO DA MEDIÇÃO: 01/01/2025 A 31/01/2025 DOCUMENTOS EM ANEXO. RELATÓRIO FOTOGRAFICO, CERTIDÕES, NOTA FISCAL, BM , RDO, RELATÓRIO DA GFIP CP, DCTFWEB CP .
Recurso – FUNDEB

Atenciosamente,

Victor Araújo de Almeida
Engenheiro Civil
CREA 052154022-4

Fiscal de Obra





PREFEITURA MUNICIPAL DO SALVADOR
SECRETARIA MUNICIPAL DA FAZENDA

NOTA FISCAL DE SERVIÇOS ELETRÔNICA - Nota Salvador

Número da Nota:
00000555

Data e Hora de Emissão:
13/02/2025 10:09:05

Código de Verificação:
22PD-JMLZ

PRESTADOR DE SERVIÇOS

CPF/CNPJ:
24.597.344/0001-98

Inscrição Municipal:
00.561.323/001-97

Nome/Razão Social:
MP2 CONSTRUÇÕES LTDA

Endereço:
Ave Tancredo Neves 2539 , ED:COND.CEO SALVADOR SHOPPING - CAMINHO DAS ÁRVORES - Salvador - CEP: 41820-021 - BA

E-mail:
setorfiscal.trib@gmail.com

TOMADOR DE SERVIÇOS

Nome/Razão Social:
MUNICÍPIO DE SANTALUZ

Inscrição Municipal:

CPF/CNPJ:
13.807.870/0001-19

Endereço:
PRA CORONEL JOSE LEITAO 06, TERREO CENTRO - Santaluz - CEP: 48880-000/BA

E-mail:

DECLARO PARA OS DEVIDOS FINS QUE
 O(s) Serviço(s) foi(ram) prestado(s)
 O(s) Material(is) foi(ram) recebido(s)
 A(s) Obra(s) foi(ram) efetuada(s)
 EM **13/02/2025**
 Assinatura: *Victor Araujo de Almeida*

DISCRIMINAÇÃO DOS SERVIÇOS

CONTRATAÇÃO DE EMPRESA DE ENGENHARIA PARA EXECUÇÃO DE OBRA DE CONSTRUÇÃO DE CRECHE MUNICIPAL DO MUNICÍPIO DE SANTALUZ-BA

OBRA DE CONSTRUÇÃO DE CRECHE MUNICIPAL DO MUNICÍPIO DE SANTALUZ-BA

Nº DO CONTRATO: 289/2022 OBRA Nº: 116/2024 PROCESSO ADMINISTRATIVO: 258/2022

RDC Nº 013/2022

BOLETIM DE MEDIÇÃO 03 PERÍODO DE MEDIÇÃO: 01/01/2025 a 31/01/2025

VALOR TOTAL: R\$ 410.853,75

Valor Material 40%: R\$ 164.341,50. Base de cálculo do INSS 60%: 246.512,25x 11% R\$: 27.116,35

Valor do ISS 5%: R\$ 12.325,61

Retenção IR Alíquota 1,2%: R\$ 4.930,25

Dados Bancários - Bradesco AG: 3673/ C/C: 67153-3

Victor Araujo de Almeida
 Engenheiro Civil
 CREA 052154/22-4

VALOR TOTAL DA NOTA = R\$410.853,75

CNAE

4299599 - Outras obras de engenharia civil não especificadas anteriormente

Item da Lista de Serviços:

00702 - Execução, por administração, empreitada ou subempreitada, de obras de construção civil, hidráulica ou elétrica e de outras o...

Valor Total das Deduções (R\$)	Base de Cálculo (R\$)	Alíquota (%)	Valor do ISS (R\$)	Crédito Nota Salvador (R\$)
164.341,50	246.512,25	5,00%	12.325,61	0,00

OUTRAS INFORMAÇÕES

Valor INSS (R\$)	Valor PIS (R\$)	Valor COFINS (R\$)	Valor IR (R\$)	Valor CSLL (R\$)	Outras Retenções (R\$)	Valor Líquido (R\$)
27.116,35	0,00	0,00	4.930,25	0,00	12.325,61	366.481,54

- Esta Nota Salvador foi emitida com respaldo na Lei 7.186/2006.
- O ISS desta Nota Salvador é devido FORA do Município de Salvador. Tributação devida para Santaluz-BA.
- Esta Nota Salvador não gera crédito pois o tomador não possui inscrição municipal em Salvador
- COMPETÊNCIA: 02/2025 (mês/ano)
- Código de Tributação do Município: 0702-0/59 - Outras obras de engenharia não especificadas anteriormente





I.R.R.F

Nº DAM: 403031	CONTRIBUINTE 30349 - MP2 CONSTRUCOES LTDA		INSCRIÇÃO: 30349	
TIPO / NOME LOGRADOURO AV TANCREDO NEVES				NUMERO: 2539
COMPLEMENTO: EDIF COND.CEO SALVADOR SHOPPING		BAIRRO: CAMINHO DAS ARVORES	MUNICÍPIO: SALVADOR	UF: BA
DOCUMENTOS				
C.P.F.:	R.G.:	ORGÃO	C.N.P.J.: 24.597.344/0001-98	
DESCRIÇÃO DA ATIVIDADE				
CÓDIGO ATIV: 433	ESPECIFICAÇÃO: I.R.R.F			
COMPOSIÇÃO DO TRIBUTO				
Base Cálculo: 4.930,25	Quantidade/Alíquota (%) 1,000	Valor UFPM: 1,000	Valor R\$ 4.930,25	Taxa Expediente R\$: Valor Total R\$: 4.930,25
DADOS PARA PAGAMENTO				
DATA LANÇAMENTO: 14/02/2025	PARCELA: 1/1	EXERCÍCIO 2025	DATA EMISSÃO: 14/02/2025 09:51:13	DATA DE VENCIMENTO: 28/02/2025
Composição do Imposto/Lançamentos			(=) VALOR DEVIDO - R\$	4.930,25
Valor do Tributo: 4.930,25	Vlr. Devido sem Desconto (VD): 4.930,25		(-) VALOR DO DESCONTO - R\$	
Taxa de Expediente: 0,00	Vlr. do Desconto: 0,00		(+) CORREÇÃO MONETÁRIA - R\$	
Valor de Base Calculo: 4.930,25	Vlr. Devido com Desconto: 4.930,25		(+) MULTA DE MORA - R\$	
INSTRUÇÕES: 1) Pagável na agências da Caixa Econômica Federal e Banco do Brasil; 2) Multa de 02% após o vencimento sobre o valor devido; 3) Juros de mora de 0,33% ao dia após o vencimento. 4) NF-e Nº 555 - Data de emissão: 13-02-2025.			(+) JUROS DE MORA - R\$	
			(-) VALOR A PAGAR - R\$	4.930,25



Operador: Daniele Nicodemos Da Silva



8178000049 . 6 30253906202 . 6 50228010100 . 2 00040303107 . 3

AUTENTICAÇÃO MECÂNICA

VIA CONTRIBUINTE

DESTAQUE AQUI

VÁLIDO SOMENTE SE AUTENTICADO MECANICAMENTE POR BANCO AUTORIZADO



8178000049 . 6 30253906202 . 6 50228010100 . 2 00040303107 . 3

ATENÇÃO: NÃO AMASSE, NÃO DOBRE, NÃO PERFURE



I.R.R.F

PARCELA: 1/1	Nº DAM: 403031	EXERCÍCIO 2025	DATA EMISSÃO: 14/02/2025 09:51:13	DATA VENCIMENTO: 28/02/2025
INSCRIÇÃO: 30349			(=) VALOR DEVIDO - R\$	4.930,25
MP2 CONSTRUCOES LTDA			(-) VALOR A PAGAR - R\$	4.930,25





PREFEITURA MUNICIPAL DE SANTA LUZ
PRAÇA DO TANQUE GRANDE
13.807.870/0001-19

DOCUMENTO DE ARRECAÇÃO MUNICIPAL - DAM

ISSQN Terceiros

Nº DAM: 403032		CONTRIBUINTE 30349 - MP2 CONSTRUCOES LTDA			INSCRIÇÃO:	
TIPO / NOME LOGRADOURO TANCREDO NEVES					NÚMERO: 2539	
COMPLEMENTO: EDIF COND.CEO SALVADOR SHOPPING		BAIRRO: CAMINHO DAS ARVORES		MUNICÍPIO: SALVADOR		UF: BA
DOCUMENTOS						
C.N.P.J. / CPF: 24.597.344/0001-98			R.G.:		ORGÃO	
TOMADOR						
CONTRIBUINTE TOMADOR: FUNDO MUNICIPAL DE EDUCAÇÃO				C.N.P.J. / CPF: 30.731.257/0001-84		
COMPOSIÇÃO DO TRIBUTO						
Base Cálculo: 246.512,25	Aliquota (%): 5,000	Valor R\$: 12.325,61	Taxa Expediente R\$:	Valor Total R\$: 12.325,61		
DADOS PARA PAGAMENTO						
DATA LANÇAMENTO: 14/02/2025	MÊS REFERÊNCIA: Fevereiro	EXERCÍCIO: 2025	DATA EMISSÃO: 14/02/2025 09:53:21	DATA DE VENCIMENTO: 10/03/2025		
INSTRUÇÕES: 1- PAGÁVEL NAS AGENCIAS E CASH ELETRÔNICO DA CAIXA ECONÔMICA E BANCO DO BRASIL. 2- RECEBER ATÉ A DATA DE VENCIMENTO 3- NF-e Nº 555 - DATA DE EMISSÃO: 13-02-2025			(=) VALOR DEVIDO - R\$	12.325,61		
			(-) VALOR DO DESCONTO - R\$			
			(+) CORREÇÃO MONETÁRIA - R\$			
			(+) MULTA DE MORA - R\$			
			(+) JUROS DE MORA - R\$			
			(=) VALOR A PAGAR - R\$	12.325,61		



Operador: Daniele Nicodemos Da Silva



81720000123 . 5 25613906202 . 8 50310010500 . 9 00040303212 . 1

AUTENTICAÇÃO MECÂNICA

VIA CONTRIBUINTE

DESTAQUE AQUI

VÁLIDO SOMENTE SE AUTENTICADO MECANICAMENTE POR BANCO AUTORIZADO



81720000123 . 5 25613906202 . 8 50310010500 . 9 00040303212 . 1

ATENÇÃO: NÃO AMASSE, NÃO DOBRE, NÃO PERFURE



PREFEITURA MUNICIPAL DE SANTA LUZ
13.807.870/0001-19
PRAÇA DO TANQUE GRANDE

DOCUMENTO DE ARRECAÇÃO MUNICIPAL - DAM

ISSQN Terceiros



MÊS REFERÊNCIA: Fevereiro	Nº DAM: 403032	EXERCÍCIO: 2025	DATA: 14/02/2025 09:53:21	DATA VENCIMENTO: 10/03/2025
INSCRIÇÃO MP2 CONSTRUCOES LTDA			(=) VALOR DEVIDO - R\$	12.325,61
			(=) VALOR A PAGAR - R\$	12.325,61



[Voltar](#)[Imprimir](#)

Certificado de Regularidade do FGTS - CRF

Inscrição: 24.597.344/0001-98
Razão Social: MP2 CONSTRUCOES LTDA
Endereço: AV TANCREDO NEVES 2539 SALA 913 S. SHOPPIN / CAMINHO DAS ARVORES / SALVADOR / BA / 41820-021

A Caixa Econômica Federal, no uso da atribuição que lhe confere o Art. 7, da Lei 8.036, de 11 de maio de 1990, certifica que, nesta data, a empresa acima identificada encontra-se em situação regular perante o Fundo de Garantia do Tempo de Serviço - FGTS.

O presente Certificado não servirá de prova contra cobrança de quaisquer débitos referentes a contribuições e/ou encargos devidos, decorrentes das obrigações com o FGTS.

Validade: 27/01/2025 a 25/02/2025

Certificação Número: 2025012709123146995452

Informação obtida em 31/01/2025 15:08:15

A utilização deste Certificado para os fins previstos em Lei esta condicionada a verificação de autenticidade no site da Caixa:
www.caixa.gov.br





MINISTÉRIO DA FAZENDA
Secretaria da Receita Federal do Brasil
Procuradoria-Geral da Fazenda Nacional

**CERTIDÃO POSITIVA COM EFEITOS DE NEGATIVA DE DÉBITOS RELATIVOS AOS TRIBUTOS
FEDERAIS E À DÍVIDA ATIVA DA UNIÃO**

Nome: MP2 CONSTRUCOES LTDA
CNPJ: 24.597.344/0001-98

Ressalvado o direito de a Fazenda Nacional cobrar e inscrever quaisquer dívidas de responsabilidade do sujeito passivo acima identificado que vierem a ser apuradas, é certificado que:

1. constam débitos administrados pela Secretaria da Receita Federal do Brasil (RFB) com exigibilidade suspensa nos termos do art. 151 da Lei nº 5.172, de 25 de outubro de 1966 - Código Tributário Nacional (CTN), ou objeto de decisão judicial que determina sua desconsideração para fins de certificação da regularidade fiscal, ou ainda não vencidos; e
2. constam nos sistemas da Procuradoria-Geral da Fazenda Nacional (PGFN) débitos inscritos em Dívida Ativa da União (DAU) com exigibilidade suspensa nos termos do art. 151 do CTN, ou garantidos mediante bens ou direitos, ou com embargos da Fazenda Pública em processos de execução fiscal, ou objeto de decisão judicial que determina sua desconsideração para fins de certificação da regularidade fiscal.

Conforme disposto nos arts. 205 e 206 do CTN, este documento tem os mesmos efeitos da certidão negativa.

Esta certidão é válida para o estabelecimento matriz e suas filiais e, no caso de ente federativo, para todos os órgãos e fundos públicos da administração direta a ele vinculados. Refere-se à situação do sujeito passivo no âmbito da RFB e da PGFN e abrange inclusive as contribuições sociais previstas nas alíneas 'a' a 'd' do parágrafo único do art. 11 da Lei nº 8.212, de 24 de julho de 1991.

A aceitação desta certidão está condicionada à verificação de sua autenticidade na Internet, nos endereços <<http://rfb.gov.br>> ou <<http://www.pgfn.gov.br>>.

Certidão emitida gratuitamente com base na Portaria Conjunta RFB/PGFN nº 1.751, de 2/10/2014.


Emitida às 08:53:19 do dia 25/11/2024 <hora e data de Brasília>.

Válida até 24/05/2025.

Código de controle da certidão: **E1F9.7DAA.D3D9.DBCB**

Qualquer rasura ou emenda invalidará este documento.





PODER JUDICIÁRIO
JUSTIÇA DO TRABALHO

CERTIDÃO NEGATIVA DE DÉBITOS TRABALHISTAS

Nome: MP2 CONSTRUCOES LTDA (MATRIZ E FILIAIS)

CNPJ: 24.597.344/0001-98

Certidão nº: 5841136/2025

Expedição: 03/02/2025, às 12:35:40

Validade: 02/08/2025 - 180 (cento e oitenta) dias, contados da data de sua expedição.

Certifica-se que **MP2 CONSTRUCOES LTDA (MATRIZ E FILIAIS)**, inscrito(a) no CNPJ sob o nº **24.597.344/0001-98**, **NÃO CONSTA** como inadimplente no Banco Nacional de Devedores Trabalhistas.

Certidão emitida com base nos arts. 642-A e 883-A da Consolidação das Leis do Trabalho, acrescentados pelas Leis ns.º 12.440/2011 e 13.467/2017, e no Ato 01/2022 da CGJT, de 21 de janeiro de 2022. Os dados constantes desta Certidão são de responsabilidade dos Tribunais do Trabalho.

No caso de pessoa jurídica, a Certidão atesta a empresa em relação a todos os seus estabelecimentos, agências ou filiais.

A aceitação desta certidão condiciona-se à verificação de sua autenticidade no portal do Tribunal Superior do Trabalho na Internet (<http://www.tst.jus.br>).

Certidão emitida gratuitamente.

INFORMAÇÃO IMPORTANTE

Do Banco Nacional de Devedores Trabalhistas constam os dados necessários à identificação das pessoas naturais e jurídicas inadimplentes perante a Justiça do Trabalho quanto às obrigações estabelecidas em sentença condenatória transitada em julgado ou em acordos judiciais trabalhistas, inclusive no concernente aos recolhimentos previdenciários, a honorários, a custas, a emolumentos ou a recolhimentos determinados em lei; ou decorrentes de execução de acordos firmados perante o Ministério Público do Trabalho, Comissão de Conciliação Prévia ou demais títulos que, por disposição legal, contiver força executiva.





Certidão Negativa de Débitos Tributários

(Emitida para os efeitos dos arts. 113 e 114 da Lei 3.956 de 11 de dezembro de 1981 - Código Tributário do Estado da Bahia)

Certidão Nº: **20250644583**

RAZÃO SOCIAL	
MP2 CONSTRUCOES EIRELI	
INSCRIÇÃO ESTADUAL	CNPJ
	24.597.344/0001-98

Fica certificado que não constam, até a presente data, pendências de responsabilidade da pessoa física ou jurídica acima identificada, relativas aos tributos administrados por esta Secretaria.

Esta certidão engloba todos os seus estabelecimentos quanto à inexistência de débitos, inclusive os inscritos na Dívida Ativa, de competência da Procuradoria Geral do Estado, ressalvado o direito da Fazenda Pública do Estado da Bahia cobrar quaisquer débitos que vierem a ser apurados posteriormente.

Emitida em 03/02/2025, conforme Portaria nº 918/99, sendo válida por 60 dias, contados a partir da data de sua emissão.

**AUTENTICIDADE DESTE DOCUMENTO PODE SER COMPROVADA NAS INSPETORIAS FAZENDÁRIA/
OU VIA INTERNET, NO ENDEREÇO <http://www.sefaz.ba.gov.br>**

Válida com a apresentação conjunta do cartão original de inscrição no CPF ou no CNPJ da Secretaria da Receita Federal do Ministério da Fazenda.





Prefeitura Municipal do Salvador - PMS
Secretaria Municipal da Fazenda - SEFAZ
Procuradoria Geral do Município de Salvador - PGMS

CERTIDÃO NEGATIVA DE DÉBITOS TRIBUTÁRIOS NA SEFAZ E TRIBUTÁRIOS E NÃO TRIBUTÁRIOS INSCRITOS NA DÍVIDA ATIVA DO MUNICÍPIO DE SALVADOR

Razão Social: MP2 CONSTRUCOES LTDA
CNPJ: 24.597.344/0001-98
Endereço: AVENIDA TANCREDO NEVES Nº 2539 - CAMINHO DAS ARVORES,
SALVADOR/BA - CEP: 41820021 - EDIF COND.CEO SALVADOR SHOPPING
TORRE LONDRES SALA 913

Número da Certidão: 2024893

É certificado que não constam pendências em nome do sujeito passivo acima identificado, incluindo matriz e filiais localizadas no Município.

Esta certidão se refere à situação fiscal, compreendendo créditos tributários administrados pela SEFAZ e a inscrições em Dívida Ativa junto à PGMS e abrange, inclusive, a situação cadastral do estabelecimento matriz e suas filiais ou imóvel(is) em que esteja(m) na condição de contribuinte.

Fica ressalvado o direito de o Município cobrar e inscrever em Dívida Ativa quaisquer dívidas do sujeito passivo que vierem a ser apuradas.

A aceitação desta certidão está condicionada à verificação de sua autenticidade na Internet, no endereço <https://sefaz.salvador.ba.go.br>.

Certidão emitida gratuitamente com base na Lei nº 7.186/2006 - CTRMS.

Certidão emitida às 12:31:54 horas do dia 03/02/2025.
Válida até dia 04/05/2025.

Código de controle da certidão: **699F.2E2B.1042.54C4.CA5E.5DF9.03F0.A9C6**

Esta certidão foi emitida pela página da Secretaria Municipal da Fazenda, no endereço <http://www.sefaz.salvador.ba.gov.br>, e sua autenticidade pode ser confirmada utilizando o código de controle acima.





Estado da Bahia
PREFEITURA MUNICIPAL DE SANTALUZ-BA
SECRETARIA DE INFRAESTRUTURA



OBRA DE CONSTRUÇÃO DE CRECHE MUNICIPAL DO MUNICÍPIO DE
SANTALUZ-BA

OBRA Nº: 116/2024
Nº DO CONTRATO: 289/2022
PROCESSO ADMINISTRATIVO: 258/2022
RDC Nº 013/2022

PERÍODO DE MEDIÇÃO:	01/01/2025 a 31/01/2025
OBJETO:	CONTRATAÇÃO DE EMPRESA DE ENGENHARIA PARA EXECUÇÃO DE OBRA DE CONSTRUÇÃO DE CRECHE MUNICIPAL DO MUNICÍPIO DE SANTALUZ-BA
EMPRESA:	MP2 CONSTRUÇÕES EIRELI LTDA
CNPJ:	24.597.344/0001-98
VALOR DA 3ª MEDIÇÃO	R\$ 410.853,76

Item	Descrição	Und	Quant.	Valor Unit	Valor Unit com BDI	Total	Peso (%)	MEDIÇÃO 03		ACUMULADO		SALDO		% EXECUTADO
								QUANT.	PREÇO TOTAL	QUANT.	PREÇO TOTAL	QUANT.	PREÇO TOTAL	
1	SERVIÇOS PRELIMINARES					R\$ 104.780,02	2,58 %							
1.1	Placa de obra em chapa aço galvanizado, instalada - Rev 02_01/2022	m²	6,00	R\$ 405,11	R\$ 500,47	R\$ 3.002,82	0,07 %	0,00	R\$ -	6,00	R\$ 3.002,82	0,00	R\$ -	0,20 %
1.3	INSTALAÇÕES PROVISÓRIAS DE LUZ, FORÇA, TELEFONE E LÓGICA	UN	1,00	R\$ 1.295,12	R\$ 1.599,99	R\$ 1.599,99	0,04 %	0,00	R\$ -	1,00	R\$ 1.599,99	0,00	R\$ -	0,06 %
1.3	Tapume em chapa compensada naval 1,60 X 2,20 m, esp. = 10 mm (1 uso) - Rev 02	m²	88,00	R\$ 141,69	R\$ 175,04	R\$ 15.403,52	0,38 %	0,00	R\$ -	88,00	R\$ 15.403,52	0,00	R\$ -	0,57 %
1.4	EXECUÇÃO DE RESERVATÓRIO ELEVADO DE ÁGUA (1000 LITROS) EM CANTEIRO DE OBRA, APOIADO EM ESTRUTURA DE MADEIRA. AF_02/2016	UN	1,00	R\$ 6.222,05	R\$ 7.686,72	R\$ 7.686,72	0,19 %	0,00	R\$ -	1,00	R\$ 7.686,72	0,00	R\$ -	0,01 %
1.4	EXECUÇÃO DE RESERVATÓRIO ELEVADO DE ÁGUA (1000 LITROS) EM CANTEIRO DE OBRA, APOIADO EM ESTRUTURA DE MADEIRA. AF_02/2016	UN	1,00	R\$ 6.222,05	R\$ 7.686,72	R\$ 7.686,72	0,19 %	0,00	R\$ -	0,00	R\$ -	1,00	R\$ 7.686,72	0,00 %
1.5	LIGAÇÃO DOMICILIAR DE ESGOTO DN 100MM, DA CASA ATÉ A CAIXA, COMPOSTO POR 10,0M TUBO DE PVC ESGOTO PREDIAL DN 100MM E CAIXA DE ALVENARIA COM TAMPA DE CONCRETO - FORNECIMENTO E INSTALAÇÃO	UN	1,00	R\$ 743,25	R\$ 918,21	R\$ 918,21	0,02 %	0,00	R\$ -	1,00	R\$ 918,21	0,00	R\$ -	0,11 %
1.6	EXECUÇÃO DE SANITÁRIO E VESTIÁRIO EM CANTEIRO DE OBRA EM CHAPA DE MADEIRA COMPENSADA, NÃO INCLUSO MOBILIÁRIO. AF_02/2016	m²	2,52	R\$ 1.052,87	R\$ 1.300,72	R\$ 3.277,81	0,08 %	0,00	R\$ -	2,52	R\$ 3.277,81	0,00	R\$ -	0,08 %
1.7	EXECUÇÃO DE ESCRITÓRIO EM CANTEIRO DE OBRA EM CHAPA DE MADEIRA COMPENSADA, NÃO INCLUSO MOBILIÁRIO E EQUIPAMENTOS. AF_02/2016	m²	20,00	R\$ 1.160,13	R\$ 1.433,22	R\$ 28.664,40	0,71 %	0,00	R\$ -	20,00	R\$ 28.664,40	0,00	R\$ -	0,07 %
1.8	EXECUÇÃO DE DEPÓSITO EM CANTEIRO DE OBRA EM CHAPA DE MADEIRA COMPENSADA, NÃO INCLUSO MOBILIÁRIO. AF_04/2016	m²	20,00	R\$ 931,36	R\$ 1.150,60	R\$ 23.012,00	0,57 %	0,00	R\$ -	20,00	R\$ 23.012,00	0,00	R\$ -	0,09 %
1.9	LOCAÇÃO DA OBRA - EXECUÇÃO DE GABARITO	m²	1.514,30	R\$ 6,50	R\$ 8,03	R\$ 12.159,83	0,30 %	0,00	R\$ -	1.514,30	R\$ 12.159,83	0,00	R\$ -	12,45 %
1.10	LIMPEZA MECANIZADA DE CAMADA VEGETAL, VEGETAÇÃO E PEQUENAS ÁRVORES (DIÂMETRO DE TRONCO MENOR QUE 0,20 M), COM TRATOR DE ESTEIRAS. AF_05/2018	m²	2.400,00	R\$ 0,46	R\$ 0,57	R\$ 1.368,00	0,03 %	0,00	R\$ -	2.400,00	R\$ 1.368,00	0,00	R\$ -	175,44 %
2	MOVIMENTO DE TERRA PARA FUNDAÇÕES					R\$ 146.000,18	3,60 %							
2.1	EDIFICAÇÃO					R\$ 142.696,43	3,52 %							
2.1.1	ATERRO MANUAL DE VALAS COM SOLO ARGILLO-ARENOSO E COMPACTAÇÃO MECANIZADA. AF_05/2016	m³	758,00	R\$ 102,24	R\$ 126,31	R\$ 95.742,98	2,36 %	100,00	R\$ 12.631,00	412,00	R\$ 52.039,72	346,00	R\$ 43.703,26	0,43 %

Victor Araujo de Almeida
Victor Araujo de Almeida
Engenheiro Civil
CREA 052154022-4

Daniel Pinheiro
Daniel Pinheiro
Eng. Civil - CREA/BA 051523694-2



2.1.2	ESCAVAÇÃO MANUAL DE VALA COM PROFUNDIDADE MENOR OU IGUAL A 1,30 M. AF_02/2021	m³	343,64	R\$ 78,01	R\$ 96,37	R\$ 33.116,59	0,82 %	0,00	R\$ -	343,64	R\$ 33.116,59	0,00	R\$ -	1,04 %
2.1.3	Regularização e compactação do fundo de valas	m²	175,17	R\$ 7,11	R\$ 8,78	R\$ 1.537,99	0,04 %	0,00	R\$ -	175,17	R\$ 1.538,01	0,00	-R\$ 0,02	11,39 %
2.1.4	REATERRO MANUAL DE VALAS COM COMPACTAÇÃO MECANIZADA. AF_04/2016	m³	280,54	R\$ 35,49	R\$ 43,84	R\$ 12.298,87	0,30 %	40,00	R\$ 1.753,60	280,54	R\$ 12.298,87	0,00	R\$ -	2,28 %
2.2	MURETA E ABRIGO GÁS					R\$ 2.116,32	0,05 %							
2.2.1	ESCAVAÇÃO MANUAL DE VALA COM PROFUNDIDADE MENOR OU IGUAL A 1,30 M. AF_02/2021	m³	15,59	R\$ 78,01	R\$ 96,37	R\$ 1.502,41	0,04 %	0,00	R\$ -	0,00	R\$ -	15,59	R\$ 1.502,41	0,00 %
2.2.2	Regularização e compactação do fundo de valas	m²	12,95	R\$ 7,11	R\$ 8,78	R\$ 113,70	0,00 %	0,00	R\$ -	0,00	R\$ -	12,95	R\$ 113,70	0,00 %
2.2.3	REATERRO MANUAL DE VALAS COM COMPACTAÇÃO MECANIZADA. AF_04/2016	m³	11,41	R\$ 35,49	R\$ 43,84	R\$ 500,21	0,01 %	0,00	R\$ -	0,00	R\$ -	11,41	R\$ 500,21	0,00 %
2.3	CASTELO D'ÁGUA					R\$ 1.187,43	0,03 %							
2.3.1	ESCAVAÇÃO MANUAL DE VALA COM PROFUNDIDADE MENOR OU IGUAL A 1,30 M. AF_02/2021	m³	10,09	R\$ 78,01	R\$ 96,37	R\$ 972,37	0,02 %	0,00	R\$ -	0,00	R\$ -	10,09	R\$ 972,37	0,00 %
2.3.2	Regularização e compactação do fundo de valas	m²	12,96	R\$ 7,11	R\$ 8,78	R\$ 113,79	0,00 %	0,00	R\$ -	0,00	R\$ -	12,96	R\$ 113,79	0,00 %
2.3.3	REATERRO MANUAL DE VALAS COM COMPACTAÇÃO MECANIZADA. AF_04/2016	m³	2,31	R\$ 35,49	R\$ 43,84	R\$ 101,27	0,00 %	0,00	R\$ -	0,00	R\$ -	2,31	R\$ 101,27	0,00 %
3	FUNDAÇÕES					R\$ 333.629,58	8,22 %							
3.1	CONCRETO ARMADO PARA FUNDAÇÕES - SAPATAS					R\$ 82.856,28	2,04 %							
3.1.1	LASTRO DE CONCRETO MAGRO, APLICADO EM BLOCOS DE CORDAMENTO OU SAPATAS, ESPESSURA DE 5 CM. AF_08/2017	m²	75,29	R\$ 34,13	R\$ 42,16	R\$ 3.174,23	0,08 %	0,00	R\$ -	75,29	R\$ 3.174,23	0,00	R\$ -	2,37 %
3.1.2	FABRICAÇÃO, MONTAGEM E DESMONTAGEM DE FÓRMA PARA SAPATA, EM MADEIRA SERRADA, E=25 MM, 4 UTILIZAÇÕES. AF_06/2017	m²	160,87	R\$ 156,68	R\$ 193,56	R\$ 31.138,00	0,77 %	0,00	R\$ -	160,87	R\$ 31.138,00	0,00	R\$ -	0,52 %
3.1.3	Armação de aço CA-50 Ø 6,3mm; incluso fornecimento, corte, dobra e colocação	KG	450,26	R\$ 17,80	R\$ 21,99	R\$ 9.901,22	0,24 %	0,00	R\$ -	450,26	R\$ 9.901,22	0,00	R\$ -	4,55 %
3.1.4	Armação de aço CA-50 Ø 8mm; incluso fornecimento, corte, dobra e colocação	KG	60,08	R\$ 16,48	R\$ 20,36	R\$ 1.223,23	0,03 %	0,00	R\$ -	60,08	R\$ 1.223,23	0,00	R\$ -	4,91 %
3.1.5	Armação de aço CA-50 Ø 10mm; incluso fornecimento, corte, dobra e colocação	KG	562,26	R\$ 14,54	R\$ 17,96	R\$ 10.098,19	0,25 %	0,00	R\$ -	562,26	R\$ 10.098,19	0,00	R\$ -	5,57 %
3.1.6	Armação de aço CA-50 Ø 12,5mm; incluso fornecimento, corte, dobra e colocação	KG	229,18	R\$ 12,11	R\$ 14,96	R\$ 3.428,53	0,08 %	0,00	R\$ -	229,18	R\$ 3.428,53	0,00	R\$ -	6,68 %
3.1.7	Armação de aço CA-60 Ø 5,0mm; incluso fornecimento, corte, dobra e colocação	KG	154,06	R\$ 19,12	R\$ 23,62	R\$ 3.638,90	0,09 %	0,00	R\$ -	154,06	R\$ 3.638,90	0,00	R\$ -	4,23 %
3.1.8	CONCRETAGEM DE SAPATAS, FCK 30 MPA, COM USO DE BOMBA - LANÇAMENTO, ADENSAMENTO E ACABAMENTO. AF_11/2016	m³	23,14	R\$ 708,50	R\$ 875,28	R\$ 20.253,98	0,50 %	0,00	R\$ -	23,14	R\$ 20.253,98	0,00	R\$ -	0,11 %
3.2	CONCRETO ARMADO PARA FUNDAÇÕES - VIGAS BALDRAMES					R\$ 212.662,21	5,24 %							
3.2.1	LASTRO DE CONCRETO MAGRO, APLICADO EM PISOS, LAJES SOBRE SOLO OU RADIEIS, ESPESSURA DE 5 CM. AF_07/2016	m²	99,89	R\$ 32,82	R\$ 40,55	R\$ 4.050,54	0,10 %	24,89	R\$ 1.009,29	99,89	R\$ 4.050,54	0,00	R\$ -	2,47 %
3.2.2	LASTRO DE CONCRETO, PREPARO MECÂNICO, INCLUSOS ADITIVO IMPERMEABILIZANTE, LANÇAMENTO E ADENSAMENTO	m³	95,94	R\$ 736,62	R\$ 910,02	R\$ 87.307,32	2,15 %	57,57	R\$ 52.389,85	95,94	R\$ 87.307,32	0,00	R\$ -	0,11 %
3.2.3	FABRICAÇÃO, MONTAGEM E DESMONTAGEM DE FÓRMA PARA VIGA BALDRAME, EM MADEIRA SERRADA, E=25 MM, 4 UTILIZAÇÕES. AF_06/2017	m²	593,99	R\$ 80,13	R\$ 98,99	R\$ 58.799,07	1,45 %	119,00	R\$ 11.779,81	593,99	R\$ 58.799,07	0,00	R\$ -	1,01 %
3.2.4	Armação de aço CA-50 Ø 6,3mm; incluso fornecimento, corte, dobra e colocação	KG	0,17	R\$ 17,80	R\$ 21,99	R\$ 3,74	0,00 %	0,00	R\$ -	0,17	R\$ 3,74	0,00	R\$ -	4,55 %
3.2.5	Armação de aço CA-50 Ø 8mm; incluso fornecimento, corte, dobra e colocação	KG	804,86	R\$ 16,48	R\$ 20,36	R\$ 16.386,95	0,40 %	81,46	R\$ 1.658,53	804,86	R\$ 16.386,95	0,00	R\$ -	4,91 %
3.2.6	Armação de aço CA-50 Ø 10mm; incluso fornecimento, corte, dobra e colocação	KG	88,18	R\$ 14,54	R\$ 17,96	R\$ 1.583,71	0,04 %	8,86	R\$ 159,13	88,18	R\$ 1.583,71	0,00	R\$ -	5,57 %

Victor Araujo de Almeida
Engenheiro Civil
CREA 052154022-4

Daniel Pinheiro
Eng. Civil - CREA/BA 051523694-2



3.2.7	Armação de aço CA-50 Ø 12,5mm; incluso fornecimento, corte, dobra e colocação	KG	24,33	R\$ 12,11	R\$ 14,96	R\$ 363,98	0,01 %	19,33	R\$ 289,18	24,33	R\$ 363,98	0,00	R\$ -	6,68 %
3.2.8	Armação de aço CA-60 Ø 5,0mm; incluso fornecimento, corte, dobra e colocação	KG	405,01	R\$ 19,12	R\$ 23,62	R\$ 9.566,34	0,24 %	40,51	R\$ 956,85	405,01	R\$ 9.566,34	0,00	R\$ -	4,23 %
3.2.9	Concreto Bombeado fck= 25MPa; incluindo preparo, lançamento e adensamento	m³	39,96	R\$ 700,89	R\$ 865,88	R\$ 34.600,56	0,85 %	3,99	R\$ 3.454,86	39,96	R\$ 34.600,56	0,00	R\$ -	0,12 %
3.3	FUNDAÇÃO DO CASTELO D'ÁGUA					R\$ 22.627,66	0,56 %							
3.3.1	Estaca escavada mecanicamente com 25 cm de diâmetro, sem armação	M	63,00	R\$ 76,76	R\$ 94,83	R\$ 5.974,29	0,15 %	0,00	R\$ -	0,00	R\$ -	63,00	R\$ 5.974,29	0,00 %
3.3.2	ARRASAMENTO MECANICO DE ESTACA DE CONCRETO ARMADO, DIAMETROS DE ATÉ 40 CM. AF_05/2021	UN	9,00	R\$ 19,19	R\$ 23,71	R\$ 213,39	0,01 %	0,00	R\$ -	0,00	R\$ -	9,00	R\$ 213,39	0,00 %
3.3.3	LASTRO DE CONCRETO MAGRO, APLICADO EM PISOS, LAJES SOBRE SOLO OU RADIEIS, ESPESSURA DE 5 CM. AF_07/2016	m²	12,96	R\$ 32,82	R\$ 40,55	R\$ 525,53	0,01 %	0,00	R\$ -	0,00	R\$ -	12,96	R\$ 525,53	0,00 %
3.3.4	FABRICAÇÃO, MONTAGEM E DESMONTAGEM DE FÓRMA PARA BLOCO DE COROAMENTO, EM MADEIRA SERRADA, E=25 MM, 4 UTILIZAÇÕES. AF_06/2017	m²	8,64	R\$ 92,84	R\$ 114,69	R\$ 990,92	0,02 %	0,00	R\$ -	0,00	R\$ -	8,64	R\$ 990,92	0,00 %
3.3.5	Armação de aço CA-50 Ø 10mm; incluso fornecimento, corte, dobra e colocação	KG	238,29	R\$ 14,54	R\$ 17,96	R\$ 4.279,69	0,11 %	0,00	R\$ -	0,00	R\$ -	238,29	R\$ 4.279,69	0,00 %
3.3.6	Armação de aço CA-50 Ø 12,5mm; incluso fornecimento, corte, dobra e colocação	KG	199,34	R\$ 12,11	R\$ 14,96	R\$ 2.982,13	0,07 %	0,00	R\$ -	0,00	R\$ -	199,34	R\$ 2.982,13	0,00 %
3.3.7	Armação de aço CA-50 Ø 25mm; incluso fornecimento, corte, dobra e colocação	KG	18,49	R\$ 12,96	R\$ 16,01	R\$ 296,02	0,01 %	0,00	R\$ -	0,00	R\$ -	18,49	R\$ 296,02	0,00 %
3.3.8	Armação de aço CA-60 Ø 4,2mm; incluso fornecimento, corte, dobra e colocação	KG	23,54	R\$ 19,12	R\$ 23,62	R\$ 556,01	0,01 %	0,00	R\$ -	0,00	R\$ -	23,54	R\$ 556,01	0,00 %
3.3.9	Concreto Bombeado fck= 25MPa; incluindo preparo, lançamento e adensamento	m³	7,78	R\$ 708,50	R\$ 875,28	R\$ 6.809,68	0,17 %	0,00	R\$ -	0,00	R\$ -	7,78	R\$ 6.809,68	0,00 %
3.4	ABRIGO DE GÁS - BLOCOS					R\$ 5.229,44	0,13 %							
3.4.1	Estaca escavada mecanicamente com 30 cm de diâmetro, sem armação	M	21,00	R\$ 136,26	R\$ 168,34	R\$ 3.535,14	0,09 %	0,00	R\$ -	0,00	R\$ -	21,00	R\$ 3.535,14	0,00 %
3.4.2	LASTRO DE CONCRETO MAGRO, APLICADO EM PISOS, LAJES SOBRE SOLO OU RADIEIS, ESPESSURA DE 5 CM. AF_07/2016	m²	1,50	R\$ 32,82	R\$ 40,55	R\$ 60,83	0,00 %	0,00	R\$ -	0,00	R\$ -	1,50	R\$ 60,83	0,00 %
3.4.3	FABRICAÇÃO, MONTAGEM E DESMONTAGEM DE FÓRMA PARA BLOCO DE COROAMENTO, EM MADEIRA SERRADA, E=25 MM, 4 UTILIZAÇÕES. AF_06/2017	m²	6,00	R\$ 92,84	R\$ 114,69	R\$ 688,14	0,02 %	0,00	R\$ -	0,00	R\$ -	6,00	R\$ 688,14	0,00 %
3.4.4	Armação de aço CA-60 Ø 5,0mm; incluso fornecimento, corte, dobra e colocação	KG	12,23	R\$ 19,12	R\$ 23,62	R\$ 288,87	0,01 %	0,00	R\$ -	0,00	R\$ -	12,23	R\$ 288,87	0,00 %
3.4.5	Concreto Bombeado fck= 25MPa; incluindo preparo, lançamento e adensamento	m³	0,75	R\$ 708,50	R\$ 875,28	R\$ 656,46	0,02 %	0,00	R\$ -	0,00	R\$ -	0,75	R\$ 656,46	0,00 %
3.5	MURETA E ABRIGO DE GÁS - VIGAS BALDRAME					R\$ 10.253,99	0,25 %							
3.5.1	LASTRO DE CONCRETO MAGRO, APLICADO EM PISOS, LAJES SOBRE SOLO OU RADIEIS, ESPESSURA DE 5 CM. AF_07/2016	m²	11,45	R\$ 32,82	R\$ 40,55	R\$ 464,30	0,01 %	0,00	R\$ -	0,00	R\$ -	11,45	R\$ 464,30	0,00 %
3.5.2	Lastro de concreto não-estrutural, espessura 7cm, com impermeabilizante - entre baldrame	m³	1,48	R\$ 736,62	R\$ 910,02	R\$ 1.346,83	0,03 %	0,00	R\$ -	0,00	R\$ -	1,48	R\$ 1.346,83	0,00 %
3.5.3	FABRICAÇÃO, MONTAGEM E DESMONTAGEM DE FÓRMA PARA VIGA BALDRAME, EM MADEIRA SERRADA, E=25 MM, 4 UTILIZAÇÕES. AF_06/2017	m²	36,64	R\$ 80,13	R\$ 98,99	R\$ 3.626,99	0,09 %	0,00	R\$ -	0,00	R\$ -	36,64	R\$ 3.626,99	0,00 %
3.5.4	Armação de aço CA-50 Ø 8mm; incluso fornecimento, corte, dobra e colocação	KG	78,87	R\$ 16,48	R\$ 20,36	R\$ 1.605,79	0,04 %	0,00	R\$ -	0,00	R\$ -	78,87	R\$ 1.605,79	0,00 %
3.5.5	Armação de aço CA-60 Ø 5,0mm; incluso fornecimento, corte, dobra e colocação	KG	8,43	R\$ 19,12	R\$ 23,62	R\$ 199,12	0,00 %	0,00	R\$ -	0,00	R\$ -	8,43	R\$ 199,12	0,00 %
3.5.6	Concreto Bombeado fck= 25MPa; incluindo preparo, lançamento e adensamento	m³	3,44	R\$ 708,50	R\$ 875,28	R\$ 3.010,96	0,07 %	0,00	R\$ -	0,00	R\$ -	3,44	R\$ 3.010,96	0,00 %
4	SUPERESTRUTURA					R\$ 272.898,79	6,72 %							
4.1	CONCRETO ARMADO - PILARES					R\$ 107.729,68	2,65 %							


Victor Araujo de Almeida
 Victor Araujo de Almeida
 Engenheiro Civil
 CREA 052154022-4

Daniel Pinheiro
 Daniel Pinheiro
 Eng. Civil - CREA/BA 051523694-2



4.1.1	MONTAGEM E DESMONTAGEM DE FÓRMA DE PILARES RETANGULARES E ESTRUTURAS SIMILARES COM ÁREA MÉDIA DAS SEÇÕES MENOR OU IGUAL A 0,25 M², PÉ-DIREITO SIMPLES, EM CHAPA DE MADEIRA COMPENSADA PLASTIFICADA, 12 UTILIZAÇÕES. AF_12/2015	m²	510,21	R\$ 60,30	R\$ 74,49	R\$ 38.005,54	0,94 %	280,61	R\$ 20.902,64	357,14	R\$ 26.603,36	153,07	R\$ 11.402,18	0,94 %
4.1.2	Armação de aço CA-50 Ø 10mm; incluso fornecimento, corte, dobra e colocação	KG	1.057,50	R\$ 15,43	R\$ 19,06	R\$ 20.155,95	0,50 %	581,57	R\$ 11.084,72	740,20	R\$ 14.108,21	317,30	R\$ 6.047,74	3,67 %
4.1.3	Armação de aço CA-50 Ø 12,5mm; incluso fornecimento, corte, dobra e colocação	KG	657,88	R\$ 12,92	R\$ 15,96	R\$ 10.499,76	0,26 %	361,83	R\$ 5.774,81	460,51	R\$ 7.349,74	197,37	R\$ 3.150,03	4,39 %
4.1.4	Armação de aço CA-60 Ø 5,0mm; incluso fornecimento, corte, dobra e colocação	KG	627,66	R\$ 20,65	R\$ 25,51	R\$ 16.011,61	0,39 %	345,21	R\$ 8.806,31	439,35	R\$ 11.207,82	188,31	R\$ 4.803,79	2,74 %
4.1.5	Concreto Bombeado fck= 25MPa; incluindo preparo, lançamento e adensamento	m³	28,15	R\$ 663,00	R\$ 819,07	R\$ 23.056,82	0,57 %	15,47	R\$ 12.671,01	19,67	R\$ 16.111,11	8,48	R\$ 6.945,71	0,09 %
4.2	CONCRETO ARMADO - VIGAS					R\$ 139.592,22	3,44 %							
4.2.1	MONTAGEM E DESMONTAGEM DE FÓRMA DE VIGA, ESCORAMENTO COM GARFO DE MADEIRA, PÉ-DIREITO SIMPLES, EM CHAPA DE MADEIRA PLASTIFICADA, 12 UTILIZAÇÕES. AF_09/2020	m²	597,12	R\$ 93,40	R\$ 115,39	R\$ 68.901,68	1,70 %	298,60	R\$ 34.455,45	298,60	R\$ 34.455,45	298,52	R\$ 34.446,22	0,43 %
4.2.2	Armação de aço CA-50 Ø 8mm; incluso fornecimento, corte, dobra e colocação	KG	1.058,64	R\$ 17,49	R\$ 21,61	R\$ 22.877,21	0,56 %	529,32	R\$ 11.438,61	529,32	R\$ 11.438,61	529,32	R\$ 11.438,61	2,31 %
4.2.3	Armação de aço CA-50 Ø 10mm; incluso fornecimento, corte, dobra e colocação	KG	62,37	R\$ 15,43	R\$ 19,06	R\$ 1.188,77	0,03 %	31,18	R\$ 594,29	31,18	R\$ 594,29	31,19	R\$ 594,48	2,62 %
4.2.4	Armação de aço CA-50 Ø 12,5mm; incluso fornecimento, corte, dobra e colocação	KG	7,16	R\$ 12,92	R\$ 15,96	R\$ 114,27	0,00 %	3,58	R\$ 57,14	3,58	R\$ 57,14	3,58	R\$ 57,14	3,13 %
4.2.5	Armação de aço CA-60 Ø 5,0mm; incluso fornecimento, corte, dobra e colocação	KG	571,09	R\$ 20,65	R\$ 25,51	R\$ 14.568,51	0,36 %	285,54	R\$ 7.284,13	285,54	R\$ 7.284,13	285,55	R\$ 7.284,38	1,96 %
4.2.6	Concreto Bombeado fck= 25MPa; incluindo preparo, lançamento e adensamento	m³	40,30	R\$ 641,57	R\$ 792,60	R\$ 31.941,78	0,79 %	20,15	R\$ 15.970,89	20,15	R\$ 15.970,89	20,15	R\$ 15.970,89	0,06 %
4.3	CONCRETO ARMADO PARA VERGAS					R\$ 17.848,18	0,44 %							
4.3.1	Verga e contraverga pré-moldada fck= 20MPa, seção 10x10cm	M	216,92	R\$ 66,60	R\$ 82,28	R\$ 17.848,18	0,44 %	108,46	R\$ 8.924,09	108,46	R\$ 8.924,09	108,46	R\$ 8.924,09	0,61 %
4.4	CONCRETO ARMADO - MURETA - PILARES					R\$ 2.856,95	0,07 %							
4.4.1	MONTAGEM E DESMONTAGEM DE FÓRMA DE PILARES RETANGULARES E ESTRUTURAS SIMILARES COM ÁREA MÉDIA DAS SEÇÕES MENOR OU IGUAL A 0,25 M², PÉ-DIREITO SIMPLES, EM CHAPA DE MADEIRA COMPENSADA PLASTIFICADA, 12 UTILIZAÇÕES. AF_12/2015	m²	16,02	R\$ 60,30	R\$ 74,49	R\$ 1.193,33	0,03 %	0,00	R\$ -	0,00	R\$ -	16,02	R\$ 1.193,33	0,00 %
4.4.2	Armação de aço CA-50 Ø 8mm; incluso fornecimento, corte, dobra e colocação	KG	41,19	R\$ 17,49	R\$ 21,61	R\$ 890,12	0,02 %	0,00	R\$ -	0,00	R\$ -	41,19	R\$ 890,12	0,00 %
4.4.3	Armação de aço CA-60 Ø 5,0mm; incluso fornecimento, corte, dobra e colocação	KG	9,13	R\$ 20,65	R\$ 25,51	R\$ 232,91	0,01 %	0,00	R\$ -	0,00	R\$ -	9,13	R\$ 232,91	0,00 %
4.4.4	Concreto Bombeado fck= 25MPa; incluindo preparo, lançamento e adensamento	m³	0,66	R\$ 663,00	R\$ 819,07	R\$ 540,59	0,01 %	0,00	R\$ -	0,00	R\$ -	0,66	R\$ 540,59	0,00 %
4.5	CONCRETO ARMADO - CASA DE GÁS - PILARES, VIGAS E LAJE					R\$ 4.871,76	0,12 %							
4.5.1	MONTAGEM E DESMONTAGEM DE FÓRMA DE PILARES RETANGULARES E ESTRUTURAS SIMILARES COM ÁREA MÉDIA DAS SEÇÕES MENOR OU IGUAL A 0,25 M², PÉ-DIREITO SIMPLES, EM CHAPA DE MADEIRA COMPENSADA PLASTIFICADA, 12 UTILIZAÇÕES. AF_12/2015	m²	22,66	R\$ 60,30	R\$ 74,49	R\$ 1.687,94	0,04 %	0,00	R\$ -	0,00	R\$ -	22,66	R\$ 1.687,94	0,00 %
4.5.2	Armação de aço CA-50 Ø 6,3mm; incluso fornecimento, corte, dobra e colocação	KG	18,52	R\$ 19,03	R\$ 23,51	R\$ 435,41	0,01 %	0,00	R\$ -	0,00	R\$ -	18,52	R\$ 435,41	0,00 %
4.5.3	Armação de aço CA-50 Ø 8mm; incluso fornecimento, corte, dobra e colocação	KG	19,50	R\$ 17,49	R\$ 21,61	R\$ 421,40	0,01 %	0,00	R\$ -	0,00	R\$ -	19,50	R\$ 421,40	0,00 %
4.5.4	Armação de aço CA-50 Ø 10mm; incluso fornecimento, corte, dobra e colocação	KG	33,61	R\$ 15,43	R\$ 19,06	R\$ 640,61	0,02 %	0,00	R\$ -	0,00	R\$ -	33,61	R\$ 640,61	0,00 %
4.5.5	Armação de aço CA-60 Ø 5,0mm; incluso fornecimento, corte, dobra e colocação	KG	19,23	R\$ 20,65	R\$ 25,51	R\$ 490,56	0,01 %	0,00	R\$ -	0,00	R\$ -	19,23	R\$ 490,56	0,00 %
4.5.6	Concreto Bombeado fck= 25MPa; incluindo preparo, lançamento e adensamento	m³	1,46	R\$ 663,00	R\$ 819,07	R\$ 1.195,84	0,03 %	0,00	R\$ -	0,00	R\$ -	1,46	R\$ 1.195,84	0,00 %
5	SISTEMA DE VEDAÇÃO VERTICAL					R\$ 177.876,71	4,38 %							
5.1	ELEMENTOS VAZADOS					R\$ 1.170,77	0,03 %							


 Victor Araujo de Almeida
 Engenheiro Civil
 CREA 052154022-4


 Daniel Pinheiro
 Eng. Civil - CREA/BA 051523694-2



5.1.1	Cobogó de concreto (elemento vazado) - (6x40x40cm) assentado com argamassa traço 1:4 (cimento, areia)	m²	6,10	R\$ 155,36	R\$ 191,93	R\$ 1.170,77	0,03 %	0,00	R\$ -	0,00	R\$ -	6,10	R\$ 1.170,77	0,00 %
5.2	ALVENARIA DE VEDAÇÃO					R\$ 175.315,37	4,32 %							
5.2.1	ALVENARIA DE VEDAÇÃO DE BLOCOS CERÂMICOS FURADOS NA VERTICAL DE 9X19X39CM (ESPESSURA 9CM) DE PAREDES COM ÁREA LÍQUIDA MAIOR OU IGUAL A 6M² COM VÃOS E ARGAMASSA DE ASSENTAMENTO COM PREPARO EM BETONEIRA. AF_06/2014	m²	1.015,65	R\$ 54,10	R\$ 66,84	R\$ 67.886,05	1,67 %	406,26	R\$ 27.154,42	710,95	R\$ 47.519,90	304,70	R\$ 20.366,15	1,05 %
5.2.2	ALVENARIA DE VEDAÇÃO DE BLOCOS CERÂMICOS FURADOS NA HORIZONTAL DE 9X19X19CM (ESPESSURA 9CM) DE PAREDES COM ÁREA LÍQUIDA MAIOR OU IGUAL A 6M² COM VÃOS E ARGAMASSA DE ASSENTAMENTO COM PREPARO EM BETONEIRA. AF_06/2014	m²	130,32	R\$ 86,81	R\$ 107,25	R\$ 13.976,82	0,34 %	78,19	R\$ 8.385,88	78,19	R\$ 8.385,88	52,13	R\$ 5.590,94	0,56 %
5.2.3	ALVENARIA DE VEDAÇÃO DE BLOCOS CERÂMICOS FURADOS NA VERTICAL DE 14X19X39CM (ESPESSURA 14CM) DE PAREDES COM ÁREA LÍQUIDA MAIOR OU IGUAL A 6M² COM VÃOS E ARGAMASSA DE ASSENTAMENTO COM PREPARO EM BETONEIRA. AF_06/2014	m²	710,21	R\$ 72,71	R\$ 89,83	R\$ 63.798,16	1,57 %	0,00	R\$ -	0,00	R\$ -	710,21	R\$ 63.798,16	0,00 %
5.2.4	ALVENARIA EM TIJOLO CERAMICO MACICO 5X10X20CM 1/2 VEZ (ESPESSURA 10CM), ASSENTADO COM ARGAMASSA TRACO 1:2:8 (CIMENTO, CAL E AREIA)	m²	13,02	R\$ 93,62	R\$ 115,66	R\$ 1.505,89	0,04 %	0,00	R\$ -	0,00	R\$ -	13,02	R\$ 1.505,89	0,00 %
5.2.5	FIXAÇÃO (ENCUNHAMENTO) DE ALVENARIA DE VEDAÇÃO COM TIJOLO MACIÇO. AF_03/2016	M	536,28	R\$ 26,56	R\$ 32,81	R\$ 17.595,35	0,43 %	161,00	R\$ 5.282,41	161,00	R\$ 5.282,41	375,28	R\$ 12.312,94	0,92 %
5.2.6	DIVISÓRIA DE GRANITO CINZA E=2cm	m²	15,72	R\$ 456,88	R\$ 564,43	R\$ 8.872,84	0,22 %	0,00	R\$ -	0,00	R\$ -	15,72	R\$ 8.872,84	0,00 %
5.2.7	Fechamento de shafts com placas de gesso acartonado	m²	7,20	R\$ 188,90	R\$ 233,37	R\$ 1.680,26	0,04 %	0,00	R\$ -	0,00	R\$ -	7,20	R\$ 1.680,26	0,00 %
5.3	ALVENARIA DA MURETA					R\$ 1.390,57	0,03 %							
5.3.1	ALVENARIA DE VEDAÇÃO DE BLOCOS CERÂMICOS FURADOS NA VERTICAL DE 14X19X39CM (ESPESSURA 14CM) DE PAREDES COM ÁREA LÍQUIDA MAIOR OU IGUAL A 6M² COM VÃOS E ARGAMASSA DE ASSENTAMENTO COM PREPARO EM BETONEIRA. AF_06/2014	m²	15,48	R\$ 72,71	R\$ 89,83	R\$ 1.390,57	0,03 %	0,00	R\$ -	0,00	R\$ -	15,48	R\$ 1.390,57	0,00 %
6	ESQUADRIAS					R\$ 414.269,81	10,21 %							
6.1	PORTAS DE MADEIRA					R\$ 67.660,18	1,67 %							
6.1.1	KIT DE PORTA DE MADEIRA PARA PINTURA, SEMI-OCA - PM1- (LEVE OU MÉDIA), PADRÃO MÉDIO, 70X210CM, ESPESSURA DE 3,5CM, ITENS INCLUSOS: DOBRADIÇAS, MONTAGEM E INSTALAÇÃO DO BATENTE, FECHADURA COM EXECUÇÃO DO FURO - FORNECIMENTO E INSTALAÇÃO. AF_12/2019	UN	10,00	R\$ 1.150,81	R\$ 1.421,71	R\$ 14.217,10	0,35 %	0,00	R\$ -	0,00	R\$ -	10,00	R\$ 14.217,10	0,00 %
6.1.2.2	KIT DE PORTA DE MADEIRA -PM2-TIPO VENEZIANA, 80X210CM (ESPESSURA DE 3CM), PADRÃO POPULAR, ITENS INCLUSOS: DOBRADIÇAS, MONTAGEM E INSTALAÇÃO DE BATENTE, FECHADURA COM EXECUÇÃO DO FURO - FORNECIMENTO E INSTALAÇÃO. AF_12/2019	UN	5,00	R\$ 2.000,91	R\$ 2.471,92	R\$ 12.359,60	0,30 %	0,00	R\$ -	0,00	R\$ -	5,00	R\$ 12.359,60	0,00 %
6.1.3	KIT DE PORTA DE MADEIRA -PM3-PARA PINTURA, SEMI-OCA (LEVE OU MÉDIA), PADRÃO MÉDIO, 80X210CM, ESPESSURA DE 3,5CM, ITENS INCLUSOS: DOBRADIÇAS, MONTAGEM E INSTALAÇÃO DO BATENTE, FECHADURA COM EXECUÇÃO DO FURO - FORNECIMENTO E INSTALAÇÃO. AF_12/2019	UN	6,00	R\$ 1.198,42	R\$ 1.480,53	R\$ 8.883,18	0,22 %	0,00	R\$ -	0,00	R\$ -	6,00	R\$ 8.883,18	0,00 %

Victor Araujo de Almeida
Engenheiro Civil
CREA 052154022-4

Daniel Pinheiro
Eng. Civil - CREA/BA 051523694-2



6.1.4	KIT DE PORTA DE MADEIRA - PM4 - PARA PINTURA, SEMI-OCA (LEVE OU MÉDIA), PADRÃO MÉDIO, 80X210CM, ESPESSURA DE 3,5CM, ITENS INCLUSOS: DOBRADIÇAS, MONTAGEM E INSTALAÇÃO DO BATENTE, FECHADURA COM EXECUÇÃO DO FURO - FORNECIMENTO E INSTALAÇÃO. AF_12/2019	UN	4,00	R\$ 1.198,42	R\$ 1.480,53	R\$ 5.922,12	0,15 %	0,00	R\$ -	0,00	R\$ -	4,00	R\$ 5.922,12	0,00 %
6.1.5	KIT DE PORTA DE MADEIRA - PM5-PARA PINTURA, SEMI-OCA (LEVE OU MÉDIA), PADRÃO MÉDIO, 80X210CM, ESPESSURA DE 3,5CM, ITENS INCLUSOS: DOBRADIÇAS, MONTAGEM E INSTALAÇÃO DO BATENTE, FECHADURA COM EXECUÇÃO DO FURO - FORNECIMENTO E INSTALAÇÃO. AF_12/2019	UN	10,00	R\$ 1.198,42	R\$ 1.480,53	R\$ 14.805,30	0,36 %	0,00	R\$ -	0,00	R\$ -	10,00	R\$ 14.805,30	0,00 %
6.1.7	KIT DE PORTA DE MADEIRA - PM6-FRISADA, SEMI-OCA (LEVE OU MÉDIA), PADRÃO MÉDIO, 60X210CM, ESPESSURA DE 3,5CM, ITENS INCLUSOS: DOBRADIÇAS, MONTAGEM E INSTALAÇÃO DE BATENTE, FECHADURA COM EXECUÇÃO DO FURO - FORNECIMENTO E INSTALAÇÃO. AF_12/2019	UN	8,00	R\$ 1.160,85	R\$ 1.434,11	R\$ 11.472,88	0,28 %	0,00	R\$ -	0,00	R\$ -	8,00	R\$ 11.472,88	0,00 %
6.2	FERRAGENS E ACESSÓRIOS					R\$ 9.546,51	0,24 %							
6.2.2	BARRA DE APOIO RETA, EM ACO INOX POLIDO, COMPRIMENTO 60CM, FIXADA NA PAREDE - FORNECIMENTO E INSTALAÇÃO. AF_01/2020	UN	14,00	R\$ 330,78	R\$ 408,65	R\$ 5.721,10	0,14 %	0,00	R\$ -	0,00	R\$ -	14,00	R\$ 5.721,10	0,00 %
6.2.3	TARJETA TIPO LIVRE/OCUPADO PARA PORTA DE BANHEIRO	UN	8,00	R\$ 56,05	R\$ 69,24	R\$ 553,92	0,01 %	0,00	R\$ -	0,00	R\$ -	8,00	R\$ 553,92	0,00 %
6.2.4	Chapa metálica (alumínio) 0,80m x 0,4m, e= 1mm para as portas	m²	19,20	R\$ 137,92	R\$ 170,39	R\$ 3.271,49	0,08 %	0,00	R\$ -	0,00	R\$ -	19,20	R\$ 3.271,49	0,00 %
6.3	PORTAS EM ALUMÍNIO					R\$ 139.422,65	3,43 %							
6.3.1	Porta de abrir - PA1 - 100x210 em chapa de alumínio com veneziana e vidro mini boreal-conforme projeto de esquadrias, inclusive ferragens e vidro	m²	2,10	R\$ 663,38	R\$ 819,54	R\$ 1.721,03	0,04 %	0,00	R\$ -	0,00	R\$ -	2,10	R\$ 1.721,03	0,00 %
6.3.1.1	Porta de abrir - PA2 - 80x210 em chapa de alumínio com veneziana e vidro mini boreal- conforme projeto de esquadrias, inclusive ferragens e vidro	m²	6,72	R\$ 663,38	R\$ 819,54	R\$ 5.507,31	0,14 %	0,00	R\$ -	0,00	R\$ -	6,72	R\$ 5.507,31	0,00 %
6.3.2	Porta de abrir - PA3 - 160x210 em chapa de alumínio com veneziana- conforme projeto de esquadrias, inclusive ferragens e vidro	m²	1,68	R\$ 663,38	R\$ 819,54	R\$ 1.376,83	0,03 %	0,00	R\$ -	0,00	R\$ -	1,68	R\$ 1.376,83	0,00 %
6.3.4	Porta de correr - PA4 - 450x270 conforme projeto de esquadrias, inclusive ferragens e vidro liso incolor, espessura 8mm	m²	143,10	R\$ 515,00	R\$ 636,23	R\$ 91.044,51	2,24 %	0,00	R\$ -	0,00	R\$ -	143,10	R\$ 91.044,51	0,00 %
6.3.5	Porta de correr - PA5 - 240x210 - conforme projeto de esquadrias, inclusive ferragens e vidro liso incolor, espessura 8mm	m²	5,04	R\$ 515,00	R\$ 636,23	R\$ 3.206,60	0,08 %	0,00	R\$ -	0,00	R\$ -	5,04	R\$ 3.206,60	0,00 %
6.3.6	Porta de abrir - PA6 - 120x170 - veneziana-conforme projeto de esquadrias, inclusive ferragens	m²	4,08	R\$ 663,38	R\$ 819,54	R\$ 3.343,72	0,08 %	0,00	R\$ -	0,00	R\$ -	4,08	R\$ 3.343,72	0,00 %
6.3.7	Porta de abrir - PA7 - 160+90x210 - veneziana-conforme projeto de esquadrias, inclusive ferragens	m²	5,25	R\$ 663,38	R\$ 819,54	R\$ 4.302,59	0,11 %	0,00	R\$ -	0,00	R\$ -	5,25	R\$ 4.302,59	0,00 %
6.3.7	Revestimento metálico em alumínio composto (Alucobond), e=0,3mm, pintura Kaynar 500 composta por seis camadas, inclusive estrutura metálica auxiliar em perfil de viga "U" de 2" - fornecimento e montagem	m²	46,80	R\$ 500,20	R\$ 617,95	R\$ 28.920,06	0,71 %	0,00	R\$ -	0,00	R\$ -	46,80	R\$ 28.920,06	0,00 %
6.4	PORTAS DE VIDRO - PV					R\$ 34.667,35	0,85 %							
6.4.1	Porta de Vidro temperado - PV2 - 175x230, de abrir, com ferragens, conforme projeto de esquadrias	UN	1,00	R\$ 1.816,64	R\$ 2.244,28	R\$ 2.244,28	0,06 %	0,00	R\$ -	0,00	R\$ -	1,00	R\$ 2.244,28	0,00 %
6.4.1	Porta de Vidro temperado - PV1 - 175x230, com ferragens, conforme projeto de esquadrias	UN	1,00	R\$ 1.816,64	R\$ 2.244,28	R\$ 2.244,28	0,06 %	0,00	R\$ -	0,00	R\$ -	1,00	R\$ 2.244,28	0,00 %

Victor Araújo de Almeida
Engenheiro Civil
CREA 052154022-4

Daniel Pinheiro
Eng. Civil - CREA/BA 051523694-2



6.4.2	Bandeiras fixas de vidro 175x35 para porta PV2, conforme projeto de esquadria	m ²	3,53	R\$ 419,67	R\$ 518,46	R\$ 1.830,16	0,05 %	0,00	R\$ -	0,00	R\$ -	3,53	R\$ 1.830,16	0,00 %
6.4.3	INSTALAÇÃO DE VIDRO TEMPERADO, E = 10 MM, ENCAIXADO EM PERFIL U. AF_01/2021_P	m ²	46,80	R\$ 490,32	R\$ 605,74	R\$ 28.348,63	0,70 %	0,00	R\$ -	0,00	R\$ -	46,80	R\$ 28.348,63	0,00 %
6.5	JANELAS DE ALUMÍNIO - JA					R\$ 79.780,43	1,97 %							
6.5.1	Janela de Alumínio - JA-01, 70x125, completa conforme projeto de esquadrias - Guilhotina	m ²	1,75	R\$ 819,51	R\$ 1.012,42	R\$ 1.771,74	0,04 %	0,00	R\$ -	0,00	R\$ -	1,75	R\$ 1.771,74	0,00 %
6.5.2	Janela de Alumínio - JA-02, 110x145, completa conforme projeto de esquadrias - Guilhotina	m ²	1,60	R\$ 819,51	R\$ 1.012,42	R\$ 1.619,87	0,04 %	0,00	R\$ -	0,00	R\$ -	1,60	R\$ 1.619,87	0,00 %
6.5.3	Janela de Alumínio - JA-03, 140x115, completa conforme projeto de esquadrias - Fixa	m ²	3,22	R\$ 469,52	R\$ 580,05	R\$ 1.867,76	0,05 %	0,00	R\$ -	0,00	R\$ -	3,22	R\$ 1.867,76	0,00 %
6.5.4	Janela de Alumínio - JA-04, 140x145, completa conforme projeto de esquadrias - Guilhotina	m ²	2,03	R\$ 819,51	R\$ 1.012,42	R\$ 2.055,21	0,05 %	0,00	R\$ -	0,00	R\$ -	2,03	R\$ 2.055,21	0,00 %
6.5.5	Janela de Alumínio - JA-05, 200x105, completa conforme projeto de esquadrias - Fixa	m ²	2,16	R\$ 469,52	R\$ 580,05	R\$ 1.252,91	0,03 %	0,00	R\$ -	0,00	R\$ -	2,16	R\$ 1.252,91	0,00 %
6.5.6	Janela de Alumínio - JA-06, 210x50, completa conforme projeto de esquadrias - Maxim-ar - incluso vidro liso incolor, espessura 6mm	m ²	2,10	R\$ 458,90	R\$ 566,93	R\$ 1.190,55	0,03 %	0,00	R\$ -	0,00	R\$ -	2,10	R\$ 1.190,55	0,00 %
6.5.7	Janela de Alumínio - JA-07, 210x75, completa conforme projeto de esquadrias - Maxim-ar - incluso vidro liso incolor, espessura 6mm	m ²	12,60	R\$ 458,90	R\$ 566,93	R\$ 7.143,32	0,18 %	0,00	R\$ -	0,00	R\$ -	12,60	R\$ 7.143,32	0,00 %
6.5.8	Janela de Alumínio - JA-08, 210x100, completa conforme projeto de esquadrias - Maxim-ar - incluso vidro liso incolor, espessura 6mm	m ²	6,30	R\$ 458,90	R\$ 566,93	R\$ 3.571,66	0,09 %	0,00	R\$ -	0,00	R\$ -	6,30	R\$ 3.571,66	0,00 %
6.5.9	Janela de Alumínio - JA-09, 210x150, completa conforme projeto de esquadrias - Maxim-ar - incluso vidro liso incolor, espessura 6mm	m ²	18,90	R\$ 458,90	R\$ 566,93	R\$ 10.714,98	0,26 %	0,00	R\$ -	0,00	R\$ -	18,90	R\$ 10.714,98	0,00 %
6.5.10	Janela de Alumínio - JA-10, 140x150, completa conforme projeto de esquadrias - Maxim-ar - incluso vidro liso incolor, espessura 6mm	m ²	2,10	R\$ 458,90	R\$ 566,93	R\$ 1.190,55	0,03 %	0,00	R\$ -	0,00	R\$ -	2,10	R\$ 1.190,55	0,00 %
6.5.11	Janela de Alumínio - JA-11, 140x75, completa conforme projeto de esquadrias - Maxim-ar - incluso vidro liso incolor, espessura 6mm	m ²	6,30	R\$ 458,90	R\$ 566,93	R\$ 3.571,66	0,09 %	0,00	R\$ -	0,00	R\$ -	6,30	R\$ 3.571,66	0,00 %
6.5.12	Janela de Alumínio - JA-12, 420x50, completa conforme projeto de esquadrias - Maxim-ar - incluso vidro liso incolor, espessura 6mm	m ²	8,40	R\$ 458,90	R\$ 566,93	R\$ 4.762,21	0,12 %	0,00	R\$ -	0,00	R\$ -	8,40	R\$ 4.762,21	0,00 %
6.5.13	Janela de Alumínio - JA-13, 420x150, completa conforme projeto de esquadrias - Maxim-ar - incluso vidro liso incolor, espessura 6mm	m ²	12,60	R\$ 458,90	R\$ 566,93	R\$ 7.143,32	0,18 %	0,00	R\$ -	0,00	R\$ -	12,60	R\$ 7.143,32	0,00 %
6.5.14	Janela de Alumínio - JA-14, 560x100, completa conforme projeto de esquadrias - Maxim-ar - incluso vidro liso incolor, espessura 6mm	m ²	33,60	R\$ 458,90	R\$ 566,93	R\$ 19.048,85	0,47 %	0,00	R\$ -	0,00	R\$ -	33,60	R\$ 19.048,85	0,00 %
6.5.15	Janela de Alumínio - JA-15, 560x150, completa conforme projeto de esquadrias - Maxim-ar - incluso vidro liso incolor, espessura 6mm	m ²	16,80	R\$ 458,90	R\$ 566,93	R\$ 9.524,42	0,23 %	0,00	R\$ -	0,00	R\$ -	16,80	R\$ 9.524,42	0,00 %
6.5.16	Janela de Alumínio - JA-16, 160x0,85, completa conforme projeto de esquadrias - Fixa	m ²	5,44	R\$ 469,52	R\$ 580,05	R\$ 3.155,47	0,08 %	0,00	R\$ -	0,00	R\$ -	5,44	R\$ 3.155,47	0,00 %
6.5.17	Tela de nylon para proteção de fachada	m ²	5,44	R\$ 29,16	R\$ 36,02	R\$ 195,95	0,00 %	0,00	R\$ -	0,00	R\$ -	5,44	R\$ 195,95	0,00 %
6.6	VIDROS					R\$ 28.681,01	0,71 %							
6.6.1	Vidro liso temperado incolor, espessura 6mm para janelas	m ²	16,20	R\$ 266,59	R\$ 329,35	R\$ 5.335,47	0,13 %	0,00	R\$ -	0,00	R\$ -	16,20	R\$ 5.335,47	0,00 %
6.6.2	Box em vidro temperado incolor, 10mm, com altura de 1,80m	m ²	7,20	R\$ 419,67	R\$ 518,46	R\$ 3.732,91	0,09 %	0,00	R\$ -	0,00	R\$ -	7,20	R\$ 3.732,91	0,00 %
6.6.3	Divisória em vidro temperado, jateado, 10mm com porta de correr	m ²	3,57	R\$ 419,67	R\$ 518,46	R\$ 1.850,90	0,05 %	0,00	R\$ -	0,00	R\$ -	3,57	R\$ 1.850,90	0,00 %
6.6.4	Espelho cristal esp. 4mm sem moldura de madeira	m ²	16,90	R\$ 850,73	R\$ 1.050,99	R\$ 17.761,73	0,44 %	0,00	R\$ -	0,00	R\$ -	16,90	R\$ 17.761,73	0,00 %
6.7	ESQUADRIA - GRADIL METÁLICO					R\$ 54.511,68	1,34 %							
6.7.2	Portão de abrir em chapa de aço perfurada, inclusive pintura (PF1 e PF2)	m ²	20,52	R\$ 536,32	R\$ 662,57	R\$ 13.595,94	0,33 %	0,00	R\$ -	0,00	R\$ -	20,52	R\$ 13.595,94	0,00 %
6.7.3	Chapa de alumínio corrugada e=0,7mm	m ²	164,10	R\$ 137,92	R\$ 170,39	R\$ 27.961,00	0,69 %	0,00	R\$ -	0,00	R\$ -	164,10	R\$ 27.961,00	0,00 %
6.7.4.1	Portão de abrir com gradil metálico e tela de aço galvanizado, inclusive pintura	m ²	13,50	R\$ 776,76	R\$ 959,61	R\$ 12.954,74	0,32 %	0,00	R\$ -	0,00	R\$ -	13,50	R\$ 12.954,74	0,00 %
7	SISTEMAS DE COBERTURA					R\$ 753.345,46	18,56 %							
7.2	Estrutura steel frame metálica em tesouras	m ²	1.451,75	R\$ 67,13	R\$ 82,93	R\$ 120.393,63	2,97 %	0,00	R\$ -	0,00	R\$ -	1.451,75	R\$ 120.393,63	0,00 %
7.3	Cumeleira em perfil ondulado de aço zincado	M	83,13	R\$ 55,72	R\$ 68,84	R\$ 5.722,67	0,14 %	0,00	R\$ -	0,00	R\$ -	83,13	R\$ 5.722,67	0,00 %

Victor Araujo de Almeida
Engenheiro Civil
CREA 052154022-4

Daniel Pinheiro
Eng. Civil - CREA/BA 051523694-2



7.3	Telhamento com telha em alumínio, dupla, trapezoidal, preenchimento PU=30 mm, pré-pintada, e=0,5mm, isoste ou similar - Rev. 01	m²	1.451,75	R\$ 308,49	R\$ 381,11	R\$ 553.276,44	13,63 %	0,00	R\$ -	0,00	R\$ -	1451,75	R\$ 553.276,44	0,00 %
7.4	Calha em chapa metálica Nº 22 desenvolvimento de 63 cm	M	115,14	R\$ 95,07	R\$ 117,45	R\$ 13.523,19	0,33 %	0,00	R\$ -	0,00	R\$ -	115,14	R\$ 13.523,19	0,00 %
7.5	Rufo em chapa de aço galvanizado nr. 24, desenvolvimento 73 cm	M	139,80	R\$ 56,29	R\$ 69,54	R\$ 9.721,69	0,24 %	0,00	R\$ -	0,00	R\$ -	139,80	R\$ 9.721,69	0,00 %
7.6	Rufo em chapa de aço galvanizado nr. 24, desenvolvimento 39 cm	M	66,15	R\$ 56,29	R\$ 69,54	R\$ 4.600,07	0,11 %	0,00	R\$ -	0,00	R\$ -	66,15	R\$ 4.600,07	0,00 %
7.7	Rufo em chapa de aço galvanizado nr. 24, desenvolvimento 32 cm	M	108,80	R\$ 56,29	R\$ 69,54	R\$ 7.565,95	0,19 %	0,00	R\$ -	0,00	R\$ -	108,80	R\$ 7.565,95	0,00 %
7.7	Revestimento metálico em alumínio composto (Alucobond), e=0,3mm, pintura Kaynar 500 composta por seis camadas, inclusive estrutura metálica auxiliar em perfil de viga "U" de 2" - fornecimento e montagem	m²	35,40	R\$ 500,20	R\$ 617,95	R\$ 21.875,43	0,54 %	0,00	R\$ -	0,00	R\$ -	35,40	R\$ 21.875,43	0,00 %
7.8	Pingadeira ou chapim em concreto aparente desempenado	M	310,13	R\$ 43,50	R\$ 53,74	R\$ 16.666,39	0,41 %	0,00	R\$ -	0,00	R\$ -	310,13	R\$ 16.666,39	0,00 %
8	IMPERMEABILIZAÇÃO					R\$ 24.058,22	0,59 %							
8.2	IMPERMEABILIZAÇÃO DE PISO COM ARGAMASSA DE CIMENTO E AREIA, COM ADITIVO IMPERMEABILIZANTE, E = 2CM. AF_06/2018	m²	211,50	R\$ 52,57	R\$ 64,94	R\$ 13.734,81	0,34 %	0,00	R\$ -	0,00	R\$ -	211,50	R\$ 13.734,81	0,00 %
8.3	IMPERMEABILIZAÇÃO DE ESTRUTURAS ENTERRADAS, COM TINTA ASFALTICA, DUAS DEMAOS.	m²	630,63	R\$ 13,25	R\$ 16,37	R\$ 10.323,41	0,25 %	125,69	R\$ 2.057,55	630,63	R\$ 10.323,41	0,00	R\$ -	6,11 %
9	REVESTIMENTOS INTERNO E EXTERNO					R\$ 438.384,73	10,80 %							
9.1	EDIFICAÇÃO					R\$ 433.053,57	10,67 %							
9.1.1	Chapisco de aderência em paredes internas, externas, vigas, platibanda e calhas	m²	4.084,95	R\$ 5,00	R\$ 6,18	R\$ 25.244,99	0,62 %	2042,47	R\$ 12.622,46	2042,47	R\$ 12.622,46	2042,48	R\$ 12.622,53	8,09 %
9.1.2	Emboço para paredes internas traço 1:2:9 - preparo manual - espessura 2,0 cm	m²	2.783,00	R\$ 35,87	R\$ 44,31	R\$ 123.314,73	3,04 %	973,55	R\$ 43.138,00	973,55	R\$ 43.138,00	1809,45	R\$ 80.176,73	0,79 %
9.1.3	Emboço paulista para paredes externas traço 1:2:9 - preparo manual - espessura 2,5 cm	m²	1.301,95	R\$ 42,01	R\$ 51,90	R\$ 67.571,21	1,66 %	530,19	R\$ 27.516,86	530,19	R\$ 27.516,86	771,76	R\$ 40.054,34	0,78 %
9.1.4	Reboco para paredes internas, externas, pórticos, vigas, traço 1:4,5 - espessura 0,5 cm	m²	1.909,34	R\$ 25,50	R\$ 31,50	R\$ 60.144,21	1,48 %	668,26	R\$ 21.050,19	668,26	R\$ 21.050,19	1241,08	R\$ 39.094,02	1,11 %
9.1.5	Revestimento cerâmico de paredes PEI IV - cerâmica 30 x 40 cm - incl. rejunte - conforme projeto - branca	m²	671,71	R\$ 62,87	R\$ 77,67	R\$ 52.171,72	1,29 %	0,00	R\$ -	0,00	R\$ -	671,71	R\$ 52.171,72	0,00 %
9.1.6	Revestimento cerâmico de paredes PEI IV - cerâmica 10 x 10 cm - incl. rejunte - conforme projeto - azul	m²	8,30	R\$ 55,75	R\$ 68,87	R\$ 571,62	0,01 %	0,00	R\$ -	0,00	R\$ -	8,30	R\$ 571,62	0,00 %
9.1.7	Revestimento cerâmico de paredes PEI IV - cerâmica 10 x 10 cm - incl. rejunte - conforme projeto - vermelha	m²	8,78	R\$ 55,75	R\$ 68,87	R\$ 604,68	0,01 %	0,00	R\$ -	0,00	R\$ -	8,78	R\$ 604,68	0,00 %
9.1.8	Revestimento cerâmico de paredes PEI IV - cerâmica 10 x 10 cm - incl. rejunte - conforme projeto - branco	m²	17,25	R\$ 55,75	R\$ 68,87	R\$ 1.188,01	0,03 %	0,00	R\$ -	0,00	R\$ -	17,25	R\$ 1.188,01	0,00 %
9.1.9	Revestimento cerâmico de paredes PEI IV - cerâmica 10 x 10 cm - incl. rejunte - conforme projeto - amarelo	m²	166,07	R\$ 55,75	R\$ 68,87	R\$ 11.437,24	0,28 %	0,00	R\$ -	0,00	R\$ -	166,07	R\$ 11.437,24	0,00 %
9.1.10	Roda meio em madeira (largura=10cm)	M	238,60	R\$ 20,19	R\$ 24,94	R\$ 5.950,68	0,15 %	0,00	R\$ -	0,00	R\$ -	238,60	R\$ 5.950,68	0,00 %
9.1.11	Forno de gesso acartonado estruturado - montagem e instalação	m²	495,39	R\$ 55,83	R\$ 68,97	R\$ 34.167,05	0,84 %	0,00	R\$ -	0,00	R\$ -	495,39	R\$ 34.167,05	0,00 %
9.1.12	FORRO DE GESSO ACARTONADO ESTRUTURADO - FORNECIMENTO E MONTAGEM	m²	734,92	R\$ 55,83	R\$ 68,97	R\$ 50.687,43	1,25 %	0,00	R\$ -	0,00	R\$ -	734,92	R\$ 50.687,43	0,00 %
9.2	MURETA					R\$ 5.331,16	0,13 %							
9.2.1	Chapisco de aderência em paredes internas, externas, vigas, platibanda e calhas	m²	91,79	R\$ 5,00	R\$ 6,18	R\$ 567,26	0,01 %	0,00	R\$ -	0,00	R\$ -	91,79	R\$ 567,26	0,00 %
9.2.2	Emboço paulista para paredes externas traço 1:2:9 - preparo manual - espessura 2,5 cm	m²	91,79	R\$ 42,01	R\$ 51,90	R\$ 4.763,90	0,12 %	0,00	R\$ -	0,00	R\$ -	91,79	R\$ 4.763,90	0,00 %
10	SISTEMAS DE PISOS					R\$ 349.645,24	8,61 %							
10.1	PAVIMENTAÇÃO INTERNA					R\$ 256.869,44	6,33 %							
10.1.1	Contrapiso de concreto não-estrutural, espessura 3cm e preparo mecânico	m²	954,70	R\$ 43,12	R\$ 53,27	R\$ 50.856,87	1,25 %	0,00	R\$ -	0,00	R\$ -	954,70	R\$ 50.856,87	0,00 %
10.1.2	Camada regularizadora traço 1:4 (cimento e areia) espessura 2cm	m²	286,79	R\$ 33,58	R\$ 41,48	R\$ 11.896,05	0,29 %	0,00	R\$ -	0,00	R\$ -	286,79	R\$ 11.896,05	0,00 %

Victor Araujo de Almeida
 Victor Araujo de Almeida
 Engenheiro Civil
 CREA 052154022-4

Daniel Pinheiro
 Daniel Pinheiro
 Eng. Civil - CREA/BA 051523694-2



10.1.3	Piso cimentado desempenado com acabamento liso espessura 2,0cm com junta plastica acabada 1,2m - solários, varandas e pátio coberto	m²	382,52	R\$ 39,86	R\$ 49,24	R\$ 18.835,28	0,46 %	0,00	R\$ -	0,00	R\$ -	382,52	R\$ 18.835,28	0,00 %
10.1.4	APLICACAO DE TINTA A BASE DE EPOXI SOBRE PISO	m²	23,72	R\$ 61,57	R\$ 76,06	R\$ 1.804,14	0,04 %	0,00	R\$ -	0,00	R\$ -	23,72	R\$ 1.804,14	0,00 %
10.1.5	Piso cerâmico antiderrapante PEI V - 40 x 40 cm - incl. rejunte - conforme projeto	m²	228,05	R\$ 49,06	R\$ 60,61	R\$ 13.822,11	0,34 %	0,00	R\$ -	0,00	R\$ -	228,05	R\$ 13.822,11	0,00 %
10.1.6	Piso cerâmico antiderrapante PEI V - 60 x 60 cm - incl. rejunte - conforme projeto	m²	347,46	R\$ 87,69	R\$ 108,33	R\$ 37.640,34	0,93 %	0,00	R\$ -	0,00	R\$ -	347,46	R\$ 37.640,34	0,00 %
10.1.7	Piso vinílico em manta espessura 2 mm	m²	394,65	R\$ 198,78	R\$ 245,57	R\$ 96.914,20	2,39 %	0,00	R\$ -	0,00	R\$ -	394,65	R\$ 96.914,20	0,00 %
10.1.8	Piso tátil direcional em placas de borracha 25x25cm - azul	m²	0,81	R\$ 186,25	R\$ 230,09	R\$ 186,37	0,00 %	0,00	R\$ -	0,00	R\$ -	0,81	R\$ 186,37	0,00 %
10.1.9	Piso tátil alerta em placas de borracha 25x25cm - azul	m²	2,94	R\$ 186,25	R\$ 230,09	R\$ 676,46	0,02 %	0,00	R\$ -	0,00	R\$ -	2,94	R\$ 676,46	0,00 %
10.1.10	Piso tátil alerta em placas de borracha 25x25cm - amarela	m²	4,50	R\$ 186,25	R\$ 230,09	R\$ 1.035,41	0,03 %	0,00	R\$ -	0,00	R\$ -	4,50	R\$ 1.035,41	0,00 %
10.1.11	Rodapé cerâmico de 10cm de altura com placas de dimensões 60x60cm	M	132,10	R\$ 15,84	R\$ 19,57	R\$ 2.585,20	0,06 %	0,00	R\$ -	0,00	R\$ -	132,10	R\$ 2.585,20	0,00 %
10.1.12	Rodapé vinílico de 7cm de altura	m	238,60	R\$ 35,85	R\$ 44,29	R\$ 10.567,59	0,26 %	0,00	R\$ -	0,00	R\$ -	238,60	R\$ 10.567,59	0,00 %
10.1.13	Soleira em granito cinza andorinha, largura 15 cm, espessura 2 cm	M	99,15	R\$ 79,70	R\$ 98,46	R\$ 9.762,31	0,24 %	0,00	R\$ -	0,00	R\$ -	99,15	R\$ 9.762,31	0,00 %
10.1.14	Soleira em granito cinza andorinha, largura 30 cm, espessura 2 cm	M	1,75	R\$ 132,80	R\$ 164,06	R\$ 287,11	0,01 %	0,00	R\$ -	0,00	R\$ -	1,75	R\$ 287,11	0,00 %
10.2	PAVIMENTAÇÃO EXTERNA					R\$ 92.775,80	2,29 %							
10.2.1	Passelo em concreto desempenado com junta plastica a cada 1,20m espessura 10cm	m²	387,78	R\$ 130,53	R\$ 161,26	R\$ 62.533,40	1,54 %	0,00	R\$ -	0,00	R\$ -	387,78	R\$ 62.533,40	0,00 %
10.2.2	Rampa de acesso em concreto não estrutural	m²	22,06	R\$ 472,15	R\$ 583,29	R\$ 12.867,38	0,32 %	0,00	R\$ -	0,00	R\$ -	22,06	R\$ 12.867,38	0,00 %
10.2.3	Pavimentação em blocos intertravado de concreto, assentados sobre colchão de areia	m²	125,06	R\$ 70,39	R\$ 86,96	R\$ 10.875,22	0,27 %	0,00	R\$ -	0,00	R\$ -	125,06	R\$ 10.875,22	0,00 %
10.2.4	Piso tátil direcional em placas pré-moldadas 25x25cm - vermelha	m²	7,63	R\$ 117,50	R\$ 145,16	R\$ 1.107,57	0,03 %	0,00	R\$ -	0,00	R\$ -	7,63	R\$ 1.107,57	0,00 %
10.2.5	Piso tátil alerta em placas pré-moldadas 25x25cm - vermelha	m²	1,38	R\$ 117,50	R\$ 145,16	R\$ 200,32	0,00 %	0,00	R\$ -	0,00	R\$ -	1,38	R\$ 200,32	0,00 %
10.2.6	COLCHÃO DRENANTE DE AREIA (S/TRANSP)	m²	27,24	R\$ 13,11	R\$ 16,20	R\$ 441,29	0,01 %	0,00	R\$ -	0,00	R\$ -	27,24	R\$ 441,29	0,00 %
10.2.7	PLANTIO DE GRAMA BATATAIS EM PLACAS. AF_05/2018	m²	302,01	R\$ 12,73	R\$ 15,73	R\$ 4.750,62	0,12 %	0,00	R\$ -	0,00	R\$ -	302,01	R\$ 4.750,62	0,00 %
11	PINTURAS E ACABAMENTOS					R\$ 198.633,20	4,89 %							
11.1	EDIFICAÇÃO					R\$ 193.812,39	4,77 %							
11.1.1	Emassamento de paredes internas e externas com massa acrílica, 2 demãos	m²	3.222,29	R\$ 19,86	R\$ 24,54	R\$ 79.075,00	1,95 %	0,00	R\$ -	0,00	R\$ -	3.222,29	R\$ 79.075,00	0,00 %
11.1.2	Pintura em látex acrílico sobre paredes internas e externas, 2 demãos	m²	3.033,26	R\$ 14,51	R\$ 17,93	R\$ 54.386,35	1,34 %	0,00	R\$ -	0,00	R\$ -	3.033,26	R\$ 54.386,35	0,00 %
11.1.3	Emassamento de forro com massa corrida PVA	m²	500,86	R\$ 12,80	R\$ 15,81	R\$ 7.918,60	0,20 %	0,00	R\$ -	0,00	R\$ -	500,86	R\$ 7.918,60	0,00 %
11.1.4	Pintura em látex PVA sobre teto, 2 demãos	m²	500,86	R\$ 13,87	R\$ 17,13	R\$ 8.579,73	0,21 %	0,00	R\$ -	0,00	R\$ -	500,86	R\$ 8.579,73	0,00 %
11.1.5	Pintura em esmalte sintético em esquadrias de madeira, 2 demãos	m²	188,92	R\$ 29,14	R\$ 36,00	R\$ 6.801,12	0,17 %	0,00	R\$ -	0,00	R\$ -	188,92	R\$ 6.801,12	0,00 %
11.1.6	Pintura em esmalte sintético em rodameio de madeira, 2 demãos	m²	23,86	R\$ 29,14	R\$ 36,00	R\$ 858,96	0,02 %	0,00	R\$ -	0,00	R\$ -	23,86	R\$ 858,96	0,00 %
11.1.7	Pintura em esmalte sintético em esquadria de ferro, 2 demãos	m²	515,99	R\$ 24,69	R\$ 30,50	R\$ 15.737,70	0,39 %	0,00	R\$ -	0,00	R\$ -	515,99	R\$ 15.737,70	0,00 %
11.1.8	Pintura epóxi à base de água para área molhadas, 2 demãos	m²	189,04	R\$ 55,32	R\$ 68,34	R\$ 12.918,99	0,32 %	0,00	R\$ -	0,00	R\$ -	189,04	R\$ 12.918,99	0,00 %
11.1.9	Pintura de esmalte sintético para estrutura metálica, 2 demãos	m²	247,08	R\$ 24,69	R\$ 30,50	R\$ 7.535,94	0,19 %	0,00	R\$ -	0,00	R\$ -	247,08	R\$ 7.535,94	0,00 %
11.2	MURETA					R\$ 4.820,81	0,12 %							
11.2.1	Emassamento de paredes internas e externas com massa acrílica, 2 demãos	m²	91,79	R\$ 28,00	R\$ 34,59	R\$ 3.175,02	0,08 %	0,00	R\$ -	0,00	R\$ -	91,79	R\$ 3.175,02	0,00 %
11.2.2	Pintura em látex acrílico sobre paredes internas e externas, 2 demãos	m²	91,79	R\$ 14,51	R\$ 17,93	R\$ 1.645,79	0,04 %	0,00	R\$ -	0,00	R\$ -	91,79	R\$ 1.645,79	0,00 %
12	INSTALAÇÃO HIDRÁULICA					R\$ 63.710,70	1,57 %							
12.1	TUBULAÇÕES E CONEXÕES DE PVC RÍGIDO					R\$ 52.684,81	1,30 %							
12.1.1	TUBO, PVC, SOLDÁVEL, DN 20MM, INSTALADO EM RAMAL DE DISTRIBUIÇÃO DE ÁGUA - FORNECIMENTO E INSTALAÇÃO. AF_06/2022	M	49,00	R\$ 10,42	R\$ 12,87	R\$ 630,63	0,02 %	0,00	R\$ -	0,00	R\$ -	49,00	R\$ 630,63	0,00 %

Victor Araujo de Almeida
Engenheiro Civil
CREA 052154022-4

Daniel Pinheiro
Eng. Civil - CREA/BA 051523694-2



12.1.2	TUBO, PVC, SOLDÁVEL, DN 25MM, INSTALADO EM PRUMADA DE ÁGUA - FORNECIMENTO E INSTALAÇÃO. AF_06/2022	M	285,00	R\$ 5,88	R\$ 7,26	R\$ 2.069,10	0,05 %	0,00	R\$ -	0,00	R\$ -	285,00	R\$ 2.069,10	0,00 %
12.1.3	TUBO, PVC, SOLDÁVEL, DN 32MM, INSTALADO EM PRUMADA DE ÁGUA - FORNECIMENTO E INSTALAÇÃO. AF_06/2022	M	17,00	R\$ 12,26	R\$ 15,15	R\$ 257,55	0,01 %	0,00	R\$ -	0,00	R\$ -	17,00	R\$ 257,55	0,00 %
12.1.4	TUBO, PVC, SOLDÁVEL, DN 50MM, INSTALADO EM PRUMADA DE ÁGUA - FORNECIMENTO E INSTALAÇÃO. AF_06/2022	M	115,00	R\$ 20,22	R\$ 24,98	R\$ 2.872,70	0,07 %	0,00	R\$ -	0,00	R\$ -	115,00	R\$ 2.872,70	0,00 %
12.1.5	TUBO, PVC, SOLDÁVEL, DN 60MM, INSTALADO EM PRUMADA DE ÁGUA - FORNECIMENTO E INSTALAÇÃO. AF_06/2022	M	26,00	R\$ 33,26	R\$ 41,09	R\$ 1.068,34	0,03 %	0,00	R\$ -	0,00	R\$ -	26,00	R\$ 1.068,34	0,00 %
12.1.6	TUBO, PVC, SOLDÁVEL, DN 75MM, INSTALADO EM PRUMADA DE ÁGUA - FORNECIMENTO E INSTALAÇÃO. AF_06/2022	M	64,00	R\$ 54,92	R\$ 67,85	R\$ 4.342,40	0,11 %	0,00	R\$ -	0,00	R\$ -	64,00	R\$ 4.342,40	0,00 %
12.1.7	TUBO, PVC, SOLDÁVEL, DN 85MM, INSTALADO EM PRUMADA DE ÁGUA - FORNECIMENTO E INSTALAÇÃO. AF_06/2022	M	125,00	R\$ 68,30	R\$ 84,38	R\$ 10.547,50	0,26 %	0,00	R\$ -	0,00	R\$ -	125,00	R\$ 10.547,50	0,00 %
12.1.8	TUBO PVC, SERIE NORMAL, ESGOTO PREDIAL, DN 110 MM, FORNECIDO E INSTALADO EM RAMAL DE DESCARGA OU RAMAL DE ESGOTO SANITÁRIO. AF_08/2022	M	59,00	R\$ 45,15	R\$ 55,78	R\$ 3.291,02	0,08 %	0,00	R\$ -	0,00	R\$ -	59,00	R\$ 3.291,02	0,00 %
12.1.9	Adaptador soldavel com flange livre para caixa d'agua - 100mm - 4"	UN	4,00	R\$ 461,30	R\$ 569,89	R\$ 2.279,56	0,06 %	0,00	R\$ -	0,00	R\$ -	4,00	R\$ 2.279,56	0,00 %
12.1.10	Adaptador soldavel com flange livre para caixa d'agua - 85mm - 3"	UN	4,00	R\$ 333,50	R\$ 412,01	R\$ 1.648,04	0,04 %	0,00	R\$ -	0,00	R\$ -	4,00	R\$ 1.648,04	0,00 %
12.1.11	Adaptador soldavel com flange livre para caixa d'agua - 20mm - 1/2"	UN	3,00	R\$ 37,29	R\$ 46,07	R\$ 138,21	0,00 %	0,00	R\$ -	0,00	R\$ -	3,00	R\$ 138,21	0,00 %
12.1.12	Adaptador sol. curto com bolsa-rosca para registro - 110mm - 4"	UN	4,00	R\$ 48,92	R\$ 60,44	R\$ 241,76	0,01 %	0,00	R\$ -	0,00	R\$ -	4,00	R\$ 241,76	0,00 %
12.1.13	ADAPTADOR CURTO COM BOLSA E ROSCA PARA REGISTRO, PVC, SOLDÁVEL, DN 20MM X 1/2", INSTALADO EM RAMAL DE DISTRIBUIÇÃO DE ÁGUA - FORNECIMENTO E INSTALAÇÃO. AF_12/2014	UN	4,00	R\$ 4,27	R\$ 5,28	R\$ 21,12	0,00 %	0,00	R\$ -	0,00	R\$ -	4,00	R\$ 21,12	0,00 %
12.1.14	ADAPTADOR CURTO COM BOLSA E ROSCA PARA REGISTRO, PVC, SOLDÁVEL, DN 25MM X 3/4", INSTALADO EM PRUMADA DE ÁGUA - FORNECIMENTO E INSTALAÇÃO. AF_12/2014	UN	82,00	R\$ 4,10	R\$ 5,07	R\$ 415,74	0,01 %	0,00	R\$ -	0,00	R\$ -	82,00	R\$ 415,74	0,00 %
12.1.15	Adaptador sol. curto com bolsa-rosca para registro - 32mm - 1"	UN	2,00	R\$ 6,08	R\$ 7,51	R\$ 15,02	0,00 %	0,00	R\$ -	0,00	R\$ -	2,00	R\$ 15,02	0,00 %
12.1.16	Adaptador sol. curto com bolsa-rosca para registro - 50mm - 1 1/2"	UN	72,00	R\$ 11,25	R\$ 13,90	R\$ 1.000,80	0,02 %	0,00	R\$ -	0,00	R\$ -	72,00	R\$ 1.000,80	0,00 %
12.1.17	Adaptador sol. curto com bolsa-rosca para registro - 60mm - 2"	UN	4,00	R\$ 22,93	R\$ 28,33	R\$ 113,32	0,00 %	0,00	R\$ -	0,00	R\$ -	4,00	R\$ 113,32	0,00 %
12.1.18	Adaptador sol. curto com bolsa-rosca para registro - 85mm - 3"	UN	4,00	R\$ 48,92	R\$ 60,44	R\$ 241,76	0,01 %	0,00	R\$ -	0,00	R\$ -	4,00	R\$ 241,76	0,00 %
12.1.19	Luva de redução, pvc, soldável, dn 32mm x 25mm	UN	4,00	R\$ 11,30	R\$ 13,96	R\$ 55,84	0,00 %	0,00	R\$ -	0,00	R\$ -	4,00	R\$ 55,84	0,00 %
12.1.20	Luva de redução, pvc, soldável, dn 60mm x 50mm	UN	23,00	R\$ 22,31	R\$ 27,56	R\$ 633,88	0,02 %	0,00	R\$ -	0,00	R\$ -	23,00	R\$ 633,88	0,00 %
12.1.21	Luva de redução, pvc, soldável, dn 60mm x 50mm	UN	12,00	R\$ 22,31	R\$ 27,56	R\$ 330,72	0,01 %	0,00	R\$ -	0,00	R\$ -	12,00	R\$ 330,72	0,00 %
12.1.22	Bucha de redução sold. curta 85mm - 75mm	UN	4,00	R\$ 38,32	R\$ 47,34	R\$ 189,36	0,00 %	0,00	R\$ -	0,00	R\$ -	4,00	R\$ 189,36	0,00 %
12.1.23	Bucha de redução sold. curta 110mm - 85mm	UN	2,00	R\$ 86,07	R\$ 106,33	R\$ 212,66	0,01 %	0,00	R\$ -	0,00	R\$ -	2,00	R\$ 212,66	0,00 %
12.1.24	Luva de redução, pvc, soldável, dn 50mm x 25mm	UN	35,00	R\$ 11,26	R\$ 13,91	R\$ 486,85	0,01 %	0,00	R\$ -	0,00	R\$ -	35,00	R\$ 486,85	0,00 %
12.1.25	Bucha de redução sold. longa 50mm-32mm	UN	2,00	R\$ 12,29	R\$ 15,18	R\$ 30,36	0,00 %	0,00	R\$ -	0,00	R\$ -	2,00	R\$ 30,36	0,00 %
12.1.26	Luva de redução, pvc, soldável, dn 50mm x 25mm	UN	4,00	R\$ 11,26	R\$ 13,91	R\$ 55,64	0,00 %	0,00	R\$ -	0,00	R\$ -	4,00	R\$ 55,64	0,00 %
12.1.27	Redução excêntrica, pvc, serie r, água pluvial, dn 75 x 50 mm, junta elástica	UN	2,00	R\$ 14,19	R\$ 17,53	R\$ 35,06	0,00 %	0,00	R\$ -	0,00	R\$ -	2,00	R\$ 35,06	0,00 %
12.1.28	Bucha de redução sold. longa 85mm-60mm	UN	6,00	R\$ 29,10	R\$ 35,95	R\$ 215,70	0,01 %	0,00	R\$ -	0,00	R\$ -	6,00	R\$ 215,70	0,00 %
12.1.29	Joelho 45 soldável - 25mm	UN	6,00	R\$ 6,35	R\$ 7,84	R\$ 47,04	0,00 %	0,00	R\$ -	0,00	R\$ -	6,00	R\$ 47,04	0,00 %
12.1.30	Joelho 45 soldável - 32mm	UN	2,00	R\$ 11,07	R\$ 13,68	R\$ 27,36	0,00 %	0,00	R\$ -	0,00	R\$ -	2,00	R\$ 27,36	0,00 %
12.1.31	Joelho 45 soldável - 50mm	UN	6,00	R\$ 18,24	R\$ 22,53	R\$ 135,18	0,00 %	0,00	R\$ -	0,00	R\$ -	6,00	R\$ 135,18	0,00 %
12.1.32	Joelho 45 soldável - 75mm	UN	5,00	R\$ 98,03	R\$ 121,11	R\$ 605,55	0,01 %	0,00	R\$ -	0,00	R\$ -	5,00	R\$ 605,55	0,00 %
12.1.33	Joelho 45 soldável - 85mm	UN	1,00	R\$ 116,11	R\$ 143,44	R\$ 143,44	0,00 %	0,00	R\$ -	0,00	R\$ -	1,00	R\$ 143,44	0,00 %

Victor Araujo de Almeida
Engenheiro Civil
CREA 052154022-4

Daniel Pinheiro
Eng. Civil - CREA/BA 051523694-2



12.1.34	Joelho 90 soldável - 20mm	UN	4,00	R\$ 7,70	R\$ 9,51	R\$ 38,04	0,00 %	0,00	R\$ -	0,00	R\$ -	4,00	R\$ 38,04	0,00 %
12.1.35	Joelho 90 soldável - 25mm	UN	155,00	R\$ 9,29	R\$ 11,48	R\$ 1.779,40	0,04 %	0,00	R\$ -	0,00	R\$ -	155,00	R\$ 1.779,40	0,00 %
12.1.36	Joelho 90 soldável - 32mm	UN	3,00	R\$ 12,93	R\$ 15,97	R\$ 47,91	0,00 %	0,00	R\$ -	0,00	R\$ -	3,00	R\$ 47,91	0,00 %
12.1.37	Joelho 90 soldável - 50mm	UN	30,00	R\$ 15,98	R\$ 19,74	R\$ 592,20	0,01 %	0,00	R\$ -	0,00	R\$ -	30,00	R\$ 592,20	0,00 %
12.1.38	Joelho 90 soldável - 60mm	UN	15,00	R\$ 41,92	R\$ 51,79	R\$ 776,85	0,02 %	0,00	R\$ -	0,00	R\$ -	15,00	R\$ 776,85	0,00 %
12.1.39	Joelho 90 soldável - 75mm	UN	7,00	R\$ 154,75	R\$ 191,18	R\$ 1.338,26	0,03 %	0,00	R\$ -	0,00	R\$ -	7,00	R\$ 1.338,26	0,00 %
12.1.40	Joelho 90 soldável - 85mm	UN	14,00	R\$ 154,75	R\$ 191,18	R\$ 2.676,52	0,07 %	0,00	R\$ -	0,00	R\$ -	14,00	R\$ 2.676,52	0,00 %
12.1.41	Joelho 90 soldável - 110mm	UN	8,00	R\$ 58,68	R\$ 72,49	R\$ 579,92	0,01 %	0,00	R\$ -	0,00	R\$ -	8,00	R\$ 579,92	0,00 %
12.1.42	Joelho de redução 90º soldável 32mm-25mm	UN	2,00	R\$ 30,35	R\$ 37,49	R\$ 74,98	0,00 %	0,00	R\$ -	0,00	R\$ -	2,00	R\$ 74,98	0,00 %
12.1.43	Joelho 90º soldável com bucha de latão - 25mm - 3/4"	UN	20,00	R\$ 14,99	R\$ 18,52	R\$ 370,40	0,01 %	0,00	R\$ -	0,00	R\$ -	20,00	R\$ 370,40	0,00 %
12.1.44	Joelho de redução 90º soldável com bucha latão - 25mm - 1/2"	UN	86,00	R\$ 30,35	R\$ 37,49	R\$ 3.224,14	0,08 %	0,00	R\$ -	0,00	R\$ -	86,00	R\$ 3.224,14	0,00 %
12.1.45	Tê 90 soldável - 25mm	UN	38,00	R\$ 12,92	R\$ 15,96	R\$ 606,48	0,01 %	0,00	R\$ -	0,00	R\$ -	38,00	R\$ 606,48	0,00 %
12.1.46	Tê 90 soldável - 32mm	UN	3,00	R\$ 17,83	R\$ 22,03	R\$ 66,09	0,00 %	0,00	R\$ -	0,00	R\$ -	3,00	R\$ 66,09	0,00 %
12.1.47	Tê 90 soldável - 50mm	UN	19,00	R\$ 25,11	R\$ 31,02	R\$ 589,38	0,01 %	0,00	R\$ -	0,00	R\$ -	19,00	R\$ 589,38	0,00 %
12.1.48	Tê 90 soldável - 75mm	UN	6,00	R\$ 51,95	R\$ 64,18	R\$ 385,08	0,01 %	0,00	R\$ -	0,00	R\$ -	6,00	R\$ 385,08	0,00 %
12.1.49	Tê 90 soldável - 85mm	UN	10,00	R\$ 51,95	R\$ 64,18	R\$ 641,80	0,02 %	0,00	R\$ -	0,00	R\$ -	10,00	R\$ 641,80	0,00 %
12.1.50	Tê 90 soldável - 110mm	UN	2,00	R\$ 76,99	R\$ 95,11	R\$ 190,22	0,00 %	0,00	R\$ -	0,00	R\$ -	2,00	R\$ 190,22	0,00 %
12.1.51	Tê de redução 90 soldável - 32mm - 25mm	UN	1,00	R\$ 14,71	R\$ 18,17	R\$ 18,17	0,00 %	0,00	R\$ -	0,00	R\$ -	1,00	R\$ 18,17	0,00 %
12.1.52	Tê de redução 90 soldável - 50mm - 25mm	UN	23,00	R\$ 20,55	R\$ 25,39	R\$ 583,97	0,01 %	0,00	R\$ -	0,00	R\$ -	23,00	R\$ 583,97	0,00 %
12.1.53	Tê de redução 90 soldável - 50mm - 32mm	UN	1,00	R\$ 33,63	R\$ 41,55	R\$ 41,55	0,00 %	0,00	R\$ -	0,00	R\$ -	1,00	R\$ 41,55	0,00 %
12.1.54	Tê de redução 90 soldável - 60mm - 50mm	UN	7,00	R\$ 79,41	R\$ 98,10	R\$ 686,70	0,02 %	0,00	R\$ -	0,00	R\$ -	7,00	R\$ 686,70	0,00 %
12.1.55	Tê de redução 90 soldável - 75mm - 50mm	UN	10,00	R\$ 79,41	R\$ 98,10	R\$ 981,00	0,02 %	0,00	R\$ -	0,00	R\$ -	10,00	R\$ 981,00	0,00 %
12.1.56	Tê de redução 90 soldável - 75mm - 60mm	UN	4,00	R\$ 79,41	R\$ 98,10	R\$ 392,40	0,01 %	0,00	R\$ -	0,00	R\$ -	4,00	R\$ 392,40	0,00 %
12.1.57	Tê de redução 90 soldável - 85mm - 60mm	UN	5,00	R\$ 117,60	R\$ 145,28	R\$ 726,40	0,02 %	0,00	R\$ -	0,00	R\$ -	5,00	R\$ 726,40	0,00 %
12.1.58	Tê de redução 90 soldável - 85mm - 75mm	UN	2,00	R\$ 117,60	R\$ 145,28	R\$ 290,56	0,01 %	0,00	R\$ -	0,00	R\$ -	2,00	R\$ 290,56	0,00 %
12.1.59	Tê redução 90º soldável com bucha latão B central - 25mm - 1/2"	UN	20,00	R\$ 21,32	R\$ 26,34	R\$ 526,80	0,01 %	0,00	R\$ -	0,00	R\$ -	20,00	R\$ 526,80	0,00 %
12.1.60	TÊ COM BUCHA DE LATÃO NA BOLSA CENTRAL, PVC, SOLDÁVEL, DN 25MM X 3/4, INSTALADO EM RAMAL OU SUB-RAMAL DE ÁGUA - FORNECIMENTO E INSTALAÇÃO. AF_06/2022	UN	2,00	R\$ 24,44	R\$ 30,19	R\$ 60,38	0,00 %	0,00	R\$ -	0,00	R\$ -	2,00	R\$ 60,38	0,00 %
12.2	TUBULAÇÕES E CONEXÕES - METAIS					R\$ 11.025,89	0,27 %							
12.2.1	Registro de esfera 1/2"	UN	2,00	R\$ 52,25	R\$ 64,55	R\$ 129,10	0,00 %	0,00	R\$ -	0,00	R\$ -	2,00	R\$ 129,10	0,00 %
12.2.2	REGISTRO DE GAVETA BRUTO, LATÃO, ROSCÁVEL, 2" - FORNECIMENTO E INSTALAÇÃO. AF_08/2021	UN	2,00	R\$ 146,16	R\$ 180,57	R\$ 361,14	0,01 %	0,00	R\$ -	0,00	R\$ -	2,00	R\$ 361,14	0,00 %
12.2.3	REGISTRO DE GAVETA BRUTO, LATÃO, ROSCÁVEL, 3" - FORNECIMENTO E INSTALAÇÃO. AF_08/2021	UN	2,00	R\$ 353,24	R\$ 436,39	R\$ 872,78	0,02 %	0,00	R\$ -	0,00	R\$ -	2,00	R\$ 872,78	0,00 %
12.2.4	REGISTRO DE GAVETA BRUTO, LATÃO, ROSCÁVEL, 4" - FORNECIMENTO E INSTALAÇÃO. AF_08/2021	UN	2,00	R\$ 713,63	R\$ 881,62	R\$ 1.763,24	0,04 %	0,00	R\$ -	0,00	R\$ -	2,00	R\$ 1.763,24	0,00 %
12.2.5	REGISTRO DE GAVETA BRUTO, LATÃO, ROSCÁVEL, 1", COM ACABAMENTO E CANOPLA CROMADOS - FORNECIMENTO E INSTALAÇÃO. AF_08/2021	UN	1,00	R\$ 114,90	R\$ 141,95	R\$ 141,95	0,00 %	0,00	R\$ -	0,00	R\$ -	1,00	R\$ 141,95	0,00 %
12.2.6	REGISTRO DE GAVETA BRUTO, LATÃO, ROSCÁVEL, 1 1/2", COM ACABAMENTO E CANOPLA CROMADOS - FORNECIMENTO E INSTALAÇÃO. AF_08/2021	UN	12,00	R\$ 166,96	R\$ 206,26	R\$ 2.475,12	0,06 %	0,00	R\$ -	0,00	R\$ -	12,00	R\$ 2.475,12	0,00 %
12.2.7	REGISTRO DE GAVETA BRUTO, LATÃO, ROSCÁVEL, 3/4", COM ACABAMENTO E CANOPLA CROMADOS - FORNECIMENTO E INSTALAÇÃO. AF_08/2021	UN	33,00	R\$ 94,30	R\$ 116,50	R\$ 3.844,50	0,09 %	0,00	R\$ -	0,00	R\$ -	33,00	R\$ 3.844,50	0,00 %
12.2.8	REGISTRO DE PRESSÃO BRUTO, LATÃO, ROSCÁVEL, 3/4", COM ACABAMENTO E CANOPLA CROMADOS - FORNECIMENTO E INSTALAÇÃO. AF_08/2021	UN	13,00	R\$ 89,54	R\$ 110,62	R\$ 1.438,06	0,04 %	0,00	R\$ -	0,00	R\$ -	13,00	R\$ 1.438,06	0,00 %
13	DRENAGEM DE ÁGUAS PLUVIAIS					R\$ 25.988,83	0,64 %							
13.1	TUBULAÇÕES E CONEXÕES DE PVC					R\$ 22.819,71	0,56 %							


Victor Araujo de Almeida
Engenheiro Civil
CREA 052154022-4

Daniel Pinheiro
Eng. Civil - CREA/BA 051523694-2



13.1.1	TUBO PVC, SERIE NORMAL, ESGOTO PREDIAL, DN 100 MM, FORNECIDO E INSTALADO EM SUBCOLETOR AÉREO DE ESGOTO SANITÁRIO. AF_08/2022	M	296,00	R\$ 31,10	R\$ 38,42	R\$ 11.372,32	0,28 %	0,00	R\$ -	0,00	R\$ -	296,00	R\$ 11.372,32	0,00 %
13.1.2	TUBO PVC, SERIE NORMAL, ESGOTO PREDIAL, DN 150 MM, FORNECIDO E INSTALADO EM SUBCOLETOR AÉREO DE ESGOTO SANITÁRIO. AF_08/2022	M	98,00	R\$ 61,76	R\$ 76,30	R\$ 7.477,40	0,18 %	0,00	R\$ -	0,00	R\$ -	98,00	R\$ 7.477,40	0,00 %
13.1.3	JOELHO 45 GRAUS, PVC, SERIE NORMAL, ESGOTO PREDIAL, DN 100 MM, JUNTA ELÁSTICA, FORNECIDO E INSTALADO EM RAMAL DE DESCARGA OU RAMAL DE ESGOTO SANITÁRIO. AF_08/2022	UN	20,00	R\$ 28,35	R\$ 35,02	R\$ 700,40	0,02 %	0,00	R\$ -	0,00	R\$ -	20,00	R\$ 700,40	0,00 %
13.1.4	JOELHO 90 GRAUS, PVC, SERIE NORMAL, ESGOTO PREDIAL, DN 100 MM, JUNTA ELÁSTICA, FORNECIDO E INSTALADO EM RAMAL DE DESCARGA OU RAMAL DE ESGOTO SANITÁRIO. AF_08/2022	UN	71,00	R\$ 28,41	R\$ 35,10	R\$ 2.492,10	0,06 %	0,00	R\$ -	0,00	R\$ -	71,00	R\$ 2.492,10	0,00 %
13.1.5	JUNÇÃO SIMPLES, PVC, SERIE R. ÁGUA PLUVIAL, DN 100 X 100 MM, JUNTA ELÁSTICA, FORNECIDO E INSTALADO EM RAMAL DE ENCAMINHAMENTO. AF_06/2022	UN	7,00	R\$ 89,91	R\$ 111,07	R\$ 777,49	0,02 %	0,00	R\$ -	0,00	R\$ -	7,00	R\$ 777,49	0,00 %
13.2	ACESSÓRIOS					R\$ 3.089,12	0,08 %							
13.2.1.	CAIXA DE AREIA 40X40X40CM EM ALVENARIA - EXECUÇÃO	UN	16,00	R\$ 110,78	R\$ 136,86	R\$ 2.189,76	0,05 %	0,00	R\$ -	0,00	R\$ -	16,00	R\$ 2.189,76	0,00 %
13.2.1.	Ralo hemisférico (formato abacaxi) de ferro fundido, Ø100mm	un	16,00	R\$ 45,50	R\$ 56,21	R\$ 899,36	0,02 %	0,00	R\$ -	0,00	R\$ -	16,00	R\$ 899,36	0,00 %
14	INSTALAÇÃO SANITÁRIA					R\$ 110.607,91	2,72 %							
14.1	TUBO PVC, SERIE NORMAL, ESGOTO PREDIAL, DN 100 MM, FORNECIDO E INSTALADO EM RAMAL DE DESCARGA OU RAMAL DE ESGOTO SANITÁRIO. AF_08/2022	M	226,00	R\$ 45,15	R\$ 55,78	R\$ 12.606,28	0,31 %	135,60	R\$ 7.563,77	203,40	R\$ 11.345,65	22,60	R\$ 1.260,63	1,61 %
14.2	TUBO PVC, SERIE NORMAL, ESGOTO PREDIAL, DN 40 MM, FORNECIDO E INSTALADO EM RAMAL DE DESCARGA OU RAMAL DE ESGOTO SANITÁRIO. AF_08/2022	M	186,00	R\$ 20,11	R\$ 24,84	R\$ 4.620,24	0,11 %	111,60	R\$ 2.772,14	167,40	R\$ 4.158,22	18,60	R\$ 462,02	3,62 %
14.3	TUBO PVC, SERIE NORMAL, ESGOTO PREDIAL, DN 50 MM, FORNECIDO E INSTALADO EM RAMAL DE DESCARGA OU RAMAL DE ESGOTO SANITÁRIO. AF_08/2022	M	160,00	R\$ 27,58	R\$ 34,07	R\$ 5.451,20	0,13 %	96,00	R\$ 3.270,72	144,00	R\$ 4.906,08	16,00	R\$ 545,12	2,64 %
14.4	TUBO PVC, SÉRIE R, ÁGUA PLUVIAL, DN 75 MM, FORNECIDO E INSTALADO EM RAMAL DE ENCAMINHAMENTO. AF_06/2022	M	154,00	R\$ 43,00	R\$ 53,12	R\$ 8.180,48	0,20 %	92,40	R\$ 4.908,29	138,60	R\$ 7.362,43	15,40	R\$ 818,05	1,69 %
14.5	TUBO PVC, SERIE NORMAL, ESGOTO PREDIAL, DN 150 MM, FORNECIDO E INSTALADO EM SUBCOLETOR AÉREO DE ESGOTO SANITÁRIO. AF_08/2022	M	38,00	R\$ 61,76	R\$ 76,30	R\$ 2.899,40	0,07 %	15,00	R\$ 1.144,50	15,00	R\$ 1.144,50	23,00	R\$ 1.754,90	0,52 %
14.6	BUCHA DE REDUÇÃO, PVC, SOLDÁVEL, DN 40MM X 32MM, INSTALADO EM RAMAL OU SUB-RAMAL DE ÁGUA - FORNECIMENTO E INSTALAÇÃO. AF_03/2015	UN	37,00	R\$ 9,69	R\$ 11,97	R\$ 442,89	0,01 %	20,00	R\$ 239,40	32,00	R\$ 383,04	5,00	R\$ 59,85	7,23 %
14.7	JOELHO 45 GRAUS, PVC, SERIE NORMAL, ESGOTO PREDIAL, DN 100 MM, JUNTA ELÁSTICA, FORNECIDO E INSTALADO EM RAMAL DE DESCARGA OU RAMAL DE ESGOTO SANITÁRIO. AF_08/2022	UN	6,00	R\$ 28,35	R\$ 35,02	R\$ 210,12	0,01 %	3,00	R\$ 105,06	6,00	R\$ 210,12	0,00	R\$ -	2,86 %
14.8	JOELHO 45 GRAUS, PVC, SERIE NORMAL, ESGOTO PREDIAL, DN 75 MM, JUNTA ELÁSTICA, FORNECIDO E INSTALADO EM RAMAL DE DESCARGA OU RAMAL DE ESGOTO SANITÁRIO. AF_08/2022	UN	21,00	R\$ 23,86	R\$ 29,48	R\$ 619,08	0,02 %	8,00	R\$ 235,84	21,00	R\$ 619,08	0,00	R\$ -	3,39 %
14.9	JOELHO 45 GRAUS, PVC, SERIE NORMAL, ESGOTO PREDIAL, DN 50 MM, JUNTA ELÁSTICA, FORNECIDO E INSTALADO EM RAMAL DE DESCARGA OU RAMAL DE ESGOTO SANITÁRIO. AF_08/2022	UN	29,00	R\$ 15,28	R\$ 18,88	R\$ 547,52	0,01 %	26,00	R\$ 490,88	29,00	R\$ 547,52	0,00	R\$ -	5,30 %


Victor Araújo de Almeida
 Engenheiro Civil
 CREA 052154022-4


Daniel Pinheiro
 Eng. Civil - CREA/BA 051523694-2



14.10	JOELHO 45 GRAUS, PVC, SERIE NORMAL, ESGOTO PREDIAL, DN 40 MM, JUNTA SOLDÁVEL, FORNECIDO E INSTALADO EM RAMAL DE DESCARGA OU RAMAL DE ESGOTO SANITÁRIO. AF_08/2022	UN	54,00	R\$ 8,99	R\$ 11,11	R\$ 599,94	0,01 %	41,00	R\$ 455,51	54,00	R\$ 599,94	0,00	R\$ -	9,00 %
14.11	JOELHO 90 GRAUS, PVC, SERIE NORMAL, ESGOTO PREDIAL, DN 100 MM, JUNTA ELÁSTICA, FORNECIDO E INSTALADO EM RAMAL DE DESCARGA OU RAMAL DE ESGOTO SANITÁRIO. AF_08/2022	UN	24,00	R\$ 28,41	R\$ 35,10	R\$ 842,40	0,02 %	16,00	R\$ 561,60	24,00	R\$ 842,40	0,00	R\$ -	2,85 %
14.12	JOELHO 90 GRAUS, PVC, SERIE R, ÁGUA PLUVIAL, DN 75 MM, JUNTA ELÁSTICA, FORNECIDO E INSTALADO EM RAMAL DE ENCAMINHAMENTO. AF_06/2022	UN	48,00	R\$ 34,74	R\$ 42,92	R\$ 2.060,16	0,05 %	36,00	R\$ 1.545,12	40,00	R\$ 1.716,80	8,00	R\$ 343,36	1,94 %
14.13	JOELHO 90 GRAUS, PVC, SERIE NORMAL, ESGOTO PREDIAL, DN 50 MM, JUNTA ELÁSTICA, FORNECIDO E INSTALADO EM RAMAL DE DESCARGA OU RAMAL DE ESGOTO SANITÁRIO. AF_08/2022	UN	38,00	R\$ 14,59	R\$ 18,02	R\$ 684,76	0,02 %	23,00	R\$ 414,46	38,00	R\$ 684,76	0,00	R\$ -	5,55 %
14.14	JOELHO 90 GRAUS, PVC, SERIE NORMAL, ESGOTO PREDIAL, DN 40 MM, JUNTA SOLDÁVEL, FORNECIDO E INSTALADO EM RAMAL DE DESCARGA OU RAMAL DE ESGOTO SANITÁRIO. AF_08/2022	UN	166,00	R\$ 11,88	R\$ 14,68	R\$ 2.436,88	0,06 %	71,00	R\$ 1.042,28	156,00	R\$ 2.290,08	10,00	R\$ 146,80	6,40 %
14.15	JUNÇÃO SIMPLES, PVC, SERIE R, ÁGUA PLUVIAL, DN 100 X 50 MM, JUNTA ELÁSTICA, FORNECIDO E INSTALADO EM RAMAL DE ENCAMINHAMENTO. AF_06/2022	UN	20,00	R\$ 86,86	R\$ 107,31	R\$ 2.146,20	0,05 %	12,00	R\$ 1.287,72	20,00	R\$ 2.146,20	0,00	R\$ -	0,93 %
14.16	JUNÇÃO SIMPLES, PVC, SERIE R, ÁGUA PLUVIAL, DN 100 X 75 MM, JUNTA ELÁSTICA, FORNECIDO E INSTALADO EM RAMAL DE ENCAMINHAMENTO. AF_06/2022	UN	4,00	R\$ 86,86	R\$ 107,31	R\$ 429,24	0,01 %	3,00	R\$ 321,93	4,00	R\$ 429,24	0,00	R\$ -	0,93 %
14.17	JUNÇÃO SIMPLES, PVC, SERIE R, ÁGUA PLUVIAL, DN 100 X 100 MM, JUNTA ELÁSTICA, FORNECIDO E INSTALADO EM CONDUTORES VERTICAIS DE ÁGUAS PLUVIAIS. AF_06/2022	UN	16,00	R\$ 99,05	R\$ 122,37	R\$ 1.957,92	0,05 %	10,00	R\$ 1.223,70	16,00	R\$ 1.957,92	0,00	R\$ -	0,82 %
14.18	JUNÇÃO SIMPLES, PVC, SERIE R, ÁGUA PLUVIAL, DN 75 X 50 MM, JUNTA ELÁSTICA, FORNECIDO E INSTALADO EM CONDUTORES VERTICAIS DE ÁGUAS PLUVIAIS. AF_06/2022	UN	6,00	R\$ 64,89	R\$ 80,17	R\$ 481,02	0,01 %	6,00	R\$ 481,02	6,00	R\$ 481,02	0,00	R\$ -	1,25 %
14.19	JUNÇÃO SIMPLES, PVC, SERIE R, ÁGUA PLUVIAL, DN 75 X 75 MM, JUNTA ELÁSTICA, FORNECIDO E INSTALADO EM CONDUTORES VERTICAIS DE ÁGUAS PLUVIAIS. AF_06/2022	UN	2,00	R\$ 64,89	R\$ 80,17	R\$ 160,34	0,00 %	2,00	R\$ 160,34	2,00	R\$ 160,34	0,00	R\$ -	1,25 %
14.20	JUNÇÃO SIMPLES, PVC, SERIE R, ÁGUA PLUVIAL, DN 40 X 40MM, JUNTA SOLDÁVEL, FORNECIDO E INSTALADO EM RAMAL DE ENCAMINHAMENTO. AF_06/2022	UN	1,00	R\$ 13,48	R\$ 16,65	R\$ 16,65	0,00 %	1,00	R\$ 16,65	1,00	R\$ 16,65	0,00	R\$ -	6,01 %
14.21	REDUÇÃO EXCÊNTRICA, PVC, SERIE R, ÁGUA PLUVIAL, DN 100 X 50 MM, JUNTA ELÁSTICA, FORNECIDO E INSTALADO EM RAMAL DE ENCAMINHAMENTO. AF_06/2022	UN	6,00	R\$ 37,07	R\$ 45,80	R\$ 274,80	0,01 %	6,00	R\$ 274,80	6,00	R\$ 274,80	0,00	R\$ -	2,18 %
14.22	REDUÇÃO EXCÊNTRICA, PVC, SERIE R, ÁGUA PLUVIAL, DN 75 X 50 MM, JUNTA ELÁSTICA, FORNECIDO E INSTALADO EM RAMAL DE ENCAMINHAMENTO. AF_06/2022	UN	5,00	R\$ 18,20	R\$ 22,48	R\$ 112,40	0,00 %	5,00	R\$ 112,40	5,00	R\$ 112,40	0,00	R\$ -	4,45 %
14.23	TE, PVC, SOLDÁVEL, DN 40MM, INSTALADO EM PRUMADA DE ÁGUA - FORNECIMENTO E INSTALAÇÃO. AF_06/2022	UN	21,00	R\$ 20,96	R\$ 25,89	R\$ 543,69	0,01 %	10,00	R\$ 258,90	19,00	R\$ 491,91	2,00	R\$ 51,78	3,49 %
14.24	TE, PVC, SERIE R, ÁGUA PLUVIAL, DN 100 X 50 MM, JUNTA ELÁSTICA, FORNECIDO E INSTALADO EM CONDUTORES VERTICAIS DE ÁGUAS PLUVIAIS. AF_06/2022	UN	13,00	R\$ 81,80	R\$ 101,06	R\$ 1.313,78	0,03 %	8,00	R\$ 808,48	13,00	R\$ 1.313,78	0,00	R\$ -	0,99 %

Victor Araújo de Almeida
Engenheiro Civil
CREA 052154022-4

Daniel Pinheiro de Almeida
Eng. Civil - CREA/BA 051523694-2



14.25	TÊ, PVC, SERIE R, ÁGUA PLUVIAL, DN 100 X 75 MM, JUNTA ELÁSTICA, FORNECIDO E INSTALADO EM CONDUTORES VERTICAIS DE ÁGUAS PLUVIAIS. AF_06/2022	UN	17,00	R\$ 81,80	R\$ 101,06	R\$ 1.718,02	0,04 %	11,00	R\$ 1.111,66	17,00	R\$ 1.718,02	0,00	R\$ -	0,99 %
14.26	TÊ, PVC, SERIE R, ÁGUA PLUVIAL, DN 150 X 100 MM, JUNTA ELÁSTICA, FORNECIDO E INSTALADO EM CONDUTORES VERTICAIS DE ÁGUAS PLUVIAIS. AF_06/2022	UN	2,00	R\$ 158,19	R\$ 195,43	R\$ 390,86	0,01 %	2,00	R\$ 390,86	2,00	R\$ 390,86	0,00	R\$ -	0,51 %
14.27	TE, PVC, SERIE NORMAL, ESGOTO PREDIAL, DN 50 X 50 MM, JUNTA ELÁSTICA, FORNECIDO E INSTALADO EM RAMAL DE DESCARGA OU RAMAL DE ESGOTO SANITÁRIO. AF_08/2022	UN	17,00	R\$ 24,47	R\$ 30,23	R\$ 513,91	0,01 %	15,00	R\$ 453,45	17,00	R\$ 513,91	0,00	R\$ -	3,31 %
14.28	TÊ, PVC, SERIE R, ÁGUA PLUVIAL, DN 75 X 75 MM, JUNTA ELÁSTICA, FORNECIDO E INSTALADO EM CONDUTORES VERTICAIS DE ÁGUAS PLUVIAIS. AF_06/2022	UN	3,00	R\$ 56,99	R\$ 70,41	R\$ 211,23	0,01 %	3,00	R\$ 211,23	3,00	R\$ 211,23	0,00	R\$ -	1,42 %
14.29	TÊ, PVC, SERIE R, ÁGUA PLUVIAL, DN 75 X 50 MM, JUNTA ELÁSTICA, FORNECIDO E INSTALADO EM CONDUTORES VERTICAIS DE ÁGUAS PLUVIAIS. AF_06/2022	UN	2,00	R\$ 56,99	R\$ 70,41	R\$ 140,82	0,00 %	1,00	R\$ 70,41	2,00	R\$ 140,82	0,00	R\$ -	1,42 %
14.30	TÊ, PVC, SERIE R, ÁGUA PLUVIAL, DN 100 X 100 MM, JUNTA ELÁSTICA, FORNECIDO E INSTALADO EM CONDUTORES VERTICAIS DE ÁGUAS PLUVIAIS. AF_06/2022	UN	1,00	R\$ 92,12	R\$ 113,81	R\$ 113,81	0,00 %	1,00	R\$ 113,81	1,00	R\$ 113,81	0,00	R\$ -	0,88 %
14.31	CAIXA SIFONADA, PVC, DN 100 X 100 X 50 MM, JUNTA ELÁSTICA, FORNECIDA E INSTALADA EM RAMAL DE DESCARGA OU EM RAMAL DE ESGOTO SANITÁRIO. AF_08/2022	UN	21,00	R\$ 46,01	R\$ 56,84	R\$ 1.193,64	0,03 %	3,00	R\$ 170,52	15,00	R\$ 852,60	6,00	R\$ 341,04	1,26 %
14.32	CAIXA SIFONADA, PVC, DN 150 X 185 X 75 MM, JUNTA ELÁSTICA, FORNECIDA E INSTALADA EM RAMAL DE DESCARGA OU EM RAMAL DE ESGOTO SANITÁRIO. AF_08/2022	UN	2,00	R\$ 93,94	R\$ 116,05	R\$ 232,10	0,01 %	0,00	R\$ -	1,00	R\$ 116,05	1,00	R\$ 116,05	0,43 %
14.33	CAIXA DE GORDURA SIMPLES, CIRCULAR, EM CONCRETO PRÉ-MOLDADO, DIÂMETRO INTERNO = 0,4 M, ALTURA INTERNA = 0,4 M. AF_12/2020	UN	7,00	R\$ 183,25	R\$ 226,39	R\$ 1.584,73	0,04 %	0,00	R\$ -	0,00	R\$ -	7,00	R\$ 1.584,73	0,00 %
14.34	CAIXA DE INSPEÇÃO EM CONCRETO PRÉ-MOLDADO DN 60CM COM TAMPA H= 60CM - FORNECIMENTO E INSTALACAO	UN	17,00	R\$ 300,42	R\$ 371,14	R\$ 6.309,38	0,16 %	0,00	R\$ -	0,00	R\$ -	17,00	R\$ 6.309,38	0,00 %
14.35	RALO SECO, PVC, DN 100 X 40 MM, JUNTA SOLDÁVEL, FORNECIDO E INSTALADO EM RAMAL DE DESCARGA OU EM RAMAL DE ESGOTO SANITÁRIO. AF_08/2022	UN	19,00	R\$ 16,40	R\$ 20,26	R\$ 384,94	0,01 %	0,00	R\$ -	0,00	R\$ -	19,00	R\$ 384,94	0,00 %
14.36	RALO SECO, PVC, DN 100 X 40 MM, JUNTA SOLDÁVEL, FORNECIDO E INSTALADO EM RAMAL DE DESCARGA OU EM RAMAL DE ESGOTO SANITÁRIO. AF_08/2022	UN	3,00	R\$ 16,40	R\$ 20,26	R\$ 60,78	0,00 %	0,00	R\$ -	0,00	R\$ -	3,00	R\$ 60,78	0,00 %
14.37	Ralo linear 50cm	un	6,00	R\$ 87,74	R\$ 108,39	R\$ 650,34	0,02 %	0,00	R\$ -	0,00	R\$ -	6,00	R\$ 650,34	0,00 %
14.38	TERMINAL DE VENTILAÇÃO PVC 50MM	UN	17,00	R\$ 11,95	R\$ 14,76	R\$ 250,92	0,01 %	0,00	R\$ -	0,00	R\$ -	17,00	R\$ 250,92	0,00 %
14.39	TERMINAL DE VENTILACAO PVC 75 MM	UN	20,00	R\$ 15,57	R\$ 19,24	R\$ 384,80	0,01 %	0,00	R\$ -	0,00	R\$ -	20,00	R\$ 384,80	0,00 %
14.40	Fossa séptica em alvenaria bloco de cimento e concreto armado, dimensões internas 2,20 x 4,40 x 2,20 m	un	1,00	R\$ 32.347,57	R\$ 39.962,19	R\$ 39.962,19	0,98 %	0,00	R\$ -	0,00	R\$ -	1,00	R\$ 39.962,19	0,00 %
14.41	Sumidouro Ø 3,80m	UN	1,00	R\$ 5.559,37	R\$ 6.868,05	R\$ 6.868,05	0,17 %	0,00	R\$ -	0,00	R\$ -	1,00	R\$ 6.868,05	0,00 %
15	LOUÇAS, ACESSÓRIOS E METAIS					R\$ 74.057,43	1,82 %							

Visto em 10/08/2022
Victor Araújo de Almeida
 Engenheiro Civil
 CREA 052154022-4

Daniel Pinheiro
Daniel Pinheiro
 Eng. Civil - CREA/BA 051523694-2



15.1	VASO SANITARIO SIFONADO CONVENCIONAL COM LOUÇA BRANCA, INCLUSO CONJUNTO DE LIGAÇÃO PARA BACIA SANITÁRIA AJUSTÁVEL - FORNECIMENTO E INSTALAÇÃO. AF_10/2016	UN	6,00	R\$ 293,46	R\$ 362,54	R\$ 2.175,24	0,05 %	0,00	R\$ -	0,00	R\$ -	6,00	R\$ 2.175,24	0,00 %
15.2	VASO SANITÁRIO INFANTIL LOUÇA BRANCA - FORNECIMENTO E INSTALAÇÃO. AF_01/2020	UN	18,00	R\$ 512,47	R\$ 633,11	R\$ 11.395,98	0,28 %	0,00	R\$ -	0,00	R\$ -	18,00	R\$ 11.395,98	0,00 %
15.3	Barra metálica com pintura cinza para proteção dos espelhos e chuveiro infantil dn 1 1/4"	M	19,40	R\$ 100,07	R\$ 123,63	R\$ 2.398,42	0,06 %	0,00	R\$ -	0,00	R\$ -	19,40	R\$ 2.398,42	0,00 %
15.4	Válvula de descarga com duplo acionamento	UN	24,00	R\$ 351,03	R\$ 433,66	R\$ 10.407,84	0,26 %	0,00	R\$ -	0,00	R\$ -	24,00	R\$ 10.407,84	0,00 %
15.5	Cuba de embutir oval em louça branca	UN	22,00	R\$ 142,19	R\$ 175,66	R\$ 3.864,52	0,10 %	0,00	R\$ -	0,00	R\$ -	22,00	R\$ 3.864,52	0,00 %
15.6	Cuba em aço Inoxidável completa, dimensões 50x40x20cm	UN	7,00	R\$ 407,69	R\$ 503,66	R\$ 3.525,62	0,09 %	0,00	R\$ -	0,00	R\$ -	7,00	R\$ 3.525,62	0,00 %
15.7	Cuba de embutir em aço Inoxidável completa, dimensões 40x34x17cm	UN	10,00	R\$ 407,69	R\$ 503,66	R\$ 5.036,60	0,12 %	0,00	R\$ -	0,00	R\$ -	10,00	R\$ 5.036,60	0,00 %
15.8	Cuba industrial em aço Inoxidável completa, dimensões 60x50x40cm	UN	1,00	R\$ 407,69	R\$ 503,66	R\$ 503,66	0,01 %	0,00	R\$ -	0,00	R\$ -	1,00	R\$ 503,66	0,00 %
15.9	Banheira Embutir em plástico tipo PVC, 77x45x20cm, Burigotto ou equivalente						0,00 %							
15.10	LAVATÓRIO LOUÇA BRANCA SUSPENSO, 29,5 X 39CM OU EQUIVALENTE, PADRÃO POPULAR - FORNECIMENTO E INSTALAÇÃO. AF_01/2020	UN	4,00	R\$ 145,14	R\$ 179,31	R\$ 717,24	0,02 %	0,00	R\$ -	0,00	R\$ -	4,00	R\$ 717,24	0,00 %
15.11	LAVATÓRIO LOUÇA BRANCA SUSPENSO, 29,5 X 39CM OU EQUIVALENTE, PADRÃO POPULAR - FORNECIMENTO E INSTALAÇÃO. AF_01/2020	UN	6,00	R\$ 145,14	R\$ 179,31	R\$ 1.075,86	0,03 %	0,00	R\$ -	0,00	R\$ -	6,00	R\$ 1.075,86	0,00 %
15.12	TANQUE DE LOUÇA BRANCA COM COLUNA, 30L OU EQUIVALENTE, INCLUSO SIFÃO FLEXÍVEL EM PVC, VÁLVULA METÁLICA E TORNEIRA DE METAL CROMADO PADRÃO MÉDIO - FORNECIMENTO E INSTALAÇÃO. AF_01/2020	UN	7,00	R\$ 848,54	R\$ 1.048,29	R\$ 7.338,03	0,18 %	0,00	R\$ -	0,00	R\$ -	7,00	R\$ 7.338,03	0,00 %
15.14	PAPELEIRA DE PAREDE EM METAL CROMADO SEM TAMPA, INCLUSO FIXAÇÃO. AF_01/2020	UN	18,00	R\$ 29,96	R\$ 37,01	R\$ 666,18	0,02 %	0,00	R\$ -	0,00	R\$ -	18,00	R\$ 666,18	0,00 %
15.15	Papeleira de sobrepor interfolhada	un	4,00	R\$ 60,65	R\$ 74,93	R\$ 299,72	0,01 %	0,00	R\$ -	0,00	R\$ -	4,00	R\$ 299,72	0,00 %
15.16	DUCHA P/ WC CROMADO (INSTALADO)	UN	18,00	R\$ 70,96	R\$ 87,66	R\$ 1.577,88	0,04 %	0,00	R\$ -	0,00	R\$ -	18,00	R\$ 1.577,88	0,00 %
15.17	TORNEIRA ELÉTRICA AUTOMÁTICA 220V-2800W (INSTALADO)	UN	2,00	R\$ 160,00	R\$ 197,66	R\$ 395,32	0,01 %	0,00	R\$ -	0,00	R\$ -	2,00	R\$ 395,32	0,00 %
15.18	TORNEIRA ELÉTRICA AUTOMÁTICA 220V-2800W (INSTALADO)	UN	4,00	R\$ 160,00	R\$ 197,66	R\$ 790,64	0,02 %	0,00	R\$ -	0,00	R\$ -	4,00	R\$ 790,64	0,00 %
15.19	TORNEIRA CROMADA TUBO MÓVEL, DE MESA, 1/2"OU 3/4", PARA PIA DE COZINHA, PADRÃO ALTO - FORNECIMENTO E INSTALAÇÃO. AF_01/2020	UN	15,00	R\$ 111,49	R\$ 137,73	R\$ 2.065,95	0,05 %	0,00	R\$ -	0,00	R\$ -	15,00	R\$ 2.065,95	0,00 %
15.20	TORNEIRA PLÁSTICA 3/4"PARA TANQUE - FORNECIMENTO E INSTALAÇÃO. AF_01/2020	UN	14,00	R\$ 21,70	R\$ 26,81	R\$ 375,34	0,01 %	0,00	R\$ -	0,00	R\$ -	14,00	R\$ 375,34	0,00 %
15.21	TORNEIRA CROMADA DE MESA, 1/2"OU 3/4", PARA LAVATÓRIO, PADRÃO POPULAR - FORNECIMENTO E INSTALAÇÃO. AF_01/2020	UN	28,00	R\$ 64,20	R\$ 79,31	R\$ 2.220,68	0,05 %	0,00	R\$ -	0,00	R\$ -	28,00	R\$ 2.220,68	0,00 %
15.22	TORNEIRA CROMADA DE MESA, 1/2"OU 3/4", PARA LAVATÓRIO, PADRÃO POPULAR - FORNECIMENTO E INSTALAÇÃO. AF_01/2020	UN	4,00	R\$ 64,20	R\$ 79,31	R\$ 317,24	0,01 %	0,00	R\$ -	0,00	R\$ -	4,00	R\$ 317,24	0,00 %
15.23	SABONETEIRA PLÁSTICA TIPO DISPENSER PARA SABONETE LÍQUIDO COM RESERVATÓRIO 800 A 1500 ML, INCLUSO FIXAÇÃO. AF_01/2020	UN	23,00	R\$ 68,31	R\$ 84,39	R\$ 1.940,97	0,05 %	0,00	R\$ -	0,00	R\$ -	23,00	R\$ 1.940,97	0,00 %
15.24	Dispenser para toalha interfolhada	un	23,00	R\$ 45,21	R\$ 55,85	R\$ 1.284,55	0,03 %	0,00	R\$ -	0,00	R\$ -	23,00	R\$ 1.284,55	0,00 %
15.26	BARRA DE APOIO RETA, EM AÇO INOX POLIDO, COMPRIMENTO 80 CM, FIXADA NA PAREDE - FORNECIMENTO E INSTALAÇÃO. AF_01/2020	UN	9,00	R\$ 362,18	R\$ 447,44	R\$ 4.026,96	0,10 %	0,00	R\$ -	0,00	R\$ -	9,00	R\$ 4.026,96	0,00 %


Victor Araujo de Almeida
 Victor Araujo de Almeida
 Engenheiro Civil
 CREA 052154022-4

Daniel Pinheiro
 Daniel Pinheiro
 Eng. Civil - CREA/BA 051523694-2



15.27	BARRA DE APOIO RETA, EM AÇO INOX POLIDO, COMPRIMENTO 70 CM, FIXADA NA PAREDE - FORNECIMENTO E INSTALAÇÃO. AF_01/2020	UN	6,00	R\$ 349,64	R\$ 431,95	R\$ 2.591,70	0,06 %	0,00	R\$ -	0,00	R\$ -	6,00	R\$ 2.591,70	0,00 %
15.28	Barra de apoio 40 cm, aço inox polido, Decca ou equivalente	UN	14,00	R\$ 330,78	R\$ 408,65	R\$ 5.721,10	0,14 %	0,00	R\$ -	0,00	R\$ -	14,00	R\$ 5.721,10	0,00 %
15.29	BANCO ARTICULADO, EM AÇO INOX, PARA PCD, FIXADO NA PAREDE - FORNECIMENTO E INSTALAÇÃO. AF_01/2020	UN	1,00	R\$ 1.088,06	R\$ 1.344,19	R\$ 1.344,19	0,03 %	0,00	R\$ -	0,00	R\$ -	1,00	R\$ 1.344,19	0,00 %
16	INSTALAÇÃO DE GÁS COMBUSTÍVEL					R\$ 6.033,07	0,15 %							
16.1	CONCRETO FCK = 20MPA, TRAÇO 1:2,7:3 (EM MASSA SECA DE CIMENTO/ AREIA MÉDIA/ BRITA 1) - PREPARO MECÂNICO COM BETONEIRA 600 L. AF_05/2021	m²	2,44	R\$ 504,72	R\$ 623,53	R\$ 1.521,41	0,04 %	0,00	R\$ -	0,00	R\$ -	2,44	R\$ 1.521,41	0,00 %
16.2	PORTA EM ALUMÍNIO DE ABRIR TIPO VENEZIANA COM GUARNIÇÃO, FIXAÇÃO COM PARAFUSOS - FORNECIMENTO E INSTALAÇÃO. AF_12/2019	m²	0,24	R\$ 663,38	R\$ 819,54	R\$ 196,69	0,00 %	0,00	R\$ -	0,00	R\$ -	0,24	R\$ 196,69	0,00 %
16.3	TUBO DE AÇO GALVANIZADO COM COSTURA, CLASSE MÉDIA, CONEXÃO ROSQUEADA, DN 20 (3/4"), INSTALADO EM RAMAIS E SUB-RAMAIS DE GÁS - FORNECIMENTO E INSTALAÇÃO. AF_10/2020	M	45,80	R\$ 49,01	R\$ 60,55	R\$ 2.773,19	0,07 %	0,00	R\$ -	0,00	R\$ -	45,80	R\$ 2.773,19	0,00 %
16.4	Envelope de concreto para proteção de tubo enterrado, espessura 3cm	M	45,00	R\$ 16,61	R\$ 20,52	R\$ 923,40	0,02 %	0,00	R\$ -	0,00	R\$ -	45,00	R\$ 923,40	0,00 %
16.5	Fita anticorrosiva 5cmx30m (2 camadas)	und	4,00	R\$ 45,46	R\$ 56,16	R\$ 224,64	0,01 %	0,00	R\$ -	0,00	R\$ -	4,00	R\$ 224,64	0,00 %
16.6	Regulador 2º estágio com registro	un	1,00	R\$ 49,87	R\$ 61,61	R\$ 61,61	0,00 %	0,00	R\$ -	0,00	R\$ -	1,00	R\$ 61,61	0,00 %
16.7	Regulador 1º estágio com manômetro	un	1,00	R\$ 227,45	R\$ 280,99	R\$ 280,99	0,01 %	0,00	R\$ -	0,00	R\$ -	1,00	R\$ 280,99	0,00 %
16.8	Placa de sinalização em PVC, fotoluminescente, "Proibido fumar"	un	1,00	R\$ 20,70	R\$ 25,57	R\$ 25,57	0,00 %	0,00	R\$ -	0,00	R\$ -	1,00	R\$ 25,57	0,00 %
16.9	Placa de sinalização em PVC, fotoluminescente, "Perigo inflamável"	un	1,00	R\$ 20,70	R\$ 25,57	R\$ 25,57	0,00 %	0,00	R\$ -	0,00	R\$ -	1,00	R\$ 25,57	0,00 %
17	SISTEMA DE PROTEÇÃO CONTRA INCÊNDIO					R\$ 34.501,83	0,85 %							
17.1	EXTINTOR DE PQS 4KG - FORNECIMENTO E INSTALAÇÃO	UN	8,00	R\$ 229,06	R\$ 282,98	R\$ 2.263,84	0,06 %	0,00	R\$ -	0,00	R\$ -	8,00	R\$ 2.263,84	0,00 %
17.2	EXTINTOR DE CO2 6KG - FORNECIMENTO E INSTALAÇÃO	UN	2,00	R\$ 773,86	R\$ 956,03	R\$ 1.912,06	0,05 %	0,00	R\$ -	0,00	R\$ -	2,00	R\$ 1.912,06	0,00 %
17.3	Cotovelo 90º galvanizado 2 1/2"	UN	10,00	R\$ 132,15	R\$ 163,26	R\$ 1.632,60	0,04 %	0,00	R\$ -	0,00	R\$ -	10,00	R\$ 1.632,60	0,00 %
17.4	NIPLE, EM FERRO GALVANIZADO, DN 65 (2 1/2"), CONEXÃO ROSQUEADA, INSTALADO EM REDE DE ALIMENTAÇÃO PARA HIDRANTE - FORNECIMENTO E INSTALAÇÃO. AF_10/2020	UN	2,00	R\$ 83,90	R\$ 103,65	R\$ 207,30	0,01 %	0,00	R\$ -	0,00	R\$ -	2,00	R\$ 207,30	0,00 %
17.5	TÊ, EM FERRO GALVANIZADO, CONEXÃO ROSQUEADA, DN 65 (2 1/2"). INSTALADO EM REDE DE ALIMENTAÇÃO PARA HIDRANTE - FORNECIMENTO E INSTALAÇÃO. AF_10/2020	UN	4,00	R\$ 183,96	R\$ 227,26	R\$ 909,04	0,02 %	0,00	R\$ -	0,00	R\$ -	4,00	R\$ 909,04	0,00 %
17.6	TUBO DE AÇO GALVANIZADO COM COSTURA, CLASSE MÉDIA, DN 65 (2 1/2"), CONEXÃO ROSQUEADA, INSTALADO EM REDE DE ALIMENTAÇÃO PARA HIDRANTE - FORNECIMENTO E INSTALAÇÃO. AF_10/2020	M	65,00	R\$ 147,42	R\$ 182,12	R\$ 11.837,80	0,29 %	0,00	R\$ -	0,00	R\$ -	65,00	R\$ 11.837,80	0,00 %
17.7	ABRIGO PARA HIDRANTE, 90X60X17CM, COM REGISTRO GLOBO ANGULAR 45 GRAUS 2 1/2", ADAPTADOR STORZ 2 1/2", MANGUEIRA DE INCÊNDIO 20M, REDUÇÃO 2 1/2" X 1 1/2" E ESGUICHO EM LATÃO 1 1/2" - FORNECIMENTO E INSTALAÇÃO. AF_10/2020	UN	2,00	R\$ 1.553,80	R\$ 1.919,56	R\$ 3.839,12	0,09 %	0,00	R\$ -	0,00	R\$ -	2,00	R\$ 3.839,12	0,00 %
17.8	TAMPAO FOFO P/ CAIXA R1 PADRAO TELEBRAS COMPLETO - FORNECIMENTO E INSTALAÇÃO	UN	1,00	R\$ 414,37	R\$ 511,91	R\$ 511,91	0,01 %	0,00	R\$ -	0,00	R\$ -	1,00	R\$ 511,91	0,00 %
17.9	REGISTRO DE GAVETA BRUTO, LATÃO, ROSCÁVEL, 2 1/2" - FORNECIMENTO E INSTALAÇÃO. AF_08/2021	UN	5,00	R\$ 291,03	R\$ 359,54	R\$ 1.797,70	0,04 %	0,00	R\$ -	0,00	R\$ -	5,00	R\$ 1.797,70	0,00 %
17.10	VÁLVULA DE RETENÇÃO VERTICAL, DE BRONZE, ROSCÁVEL, 2" - FORNECIMENTO E INSTALAÇÃO. AF_08/2021	UN	3,00	R\$ 182,33	R\$ 225,25	R\$ 675,75	0,02 %	0,00	R\$ -	0,00	R\$ -	3,00	R\$ 675,75	0,00 %


 Victor Araujo de Almeida
 Engenheiro Civil
 CREA 052154022-4


 Daniel Pinheiro
 Eng. Civil - CREA/BA 051523694-2



17.11	UNIÃO, EM FERRO GALVANIZADO, DN 65 (2 1/2"), CONEXÃO ROSQUEADA, INSTALADO EM REDE DE ALIMENTAÇÃO PARA HIDRANTE - FORNECIMENTO E INSTALAÇÃO. AF_10/2020	UN	4,00	R\$ 186,84	R\$ 230,82	R\$ 923,28	0,02 %	0,00	R\$ -	0,00	R\$ -	4,00	R\$ 923,28	0,00 %
17.12	LUMINÁRIA DE EMERGÊNCIA, COM 30 LÂMPADAS LED DE 2 W, SEM REATOR - FORNECIMENTO E INSTALAÇÃO. AF_02/2020	UN	57,00	R\$ 25,32	R\$ 31,28	R\$ 1.782,96	0,04 %	0,00	R\$ -	0,00	R\$ -	57,00	R\$ 1.782,96	0,00 %
17.13	Marcação de piso para localização de extintor e hidrante, dimensões 100x100cm	un	12,00	R\$ 16,05	R\$ 19,83	R\$ 237,96	0,01 %	0,00	R\$ -	0,00	R\$ -	12,00	R\$ 237,96	0,00 %
17.14	BOMBA CENTRÍFUGA, TRIFÁSICA, 3 CV OU 2,96 HP, HM 34 A 40 M, Q 8,6 A 14,8 M3/H - FORNECIMENTO E INSTALAÇÃO. AF_12/2020	UN	2,00	R\$ 1.638,18	R\$ 2.023,81	R\$ 4.047,62	0,10 %	0,00	R\$ -	0,00	R\$ -	2,00	R\$ 4.047,62	0,00 %
17.15	ALARME SONORO/VISUAL, SIRENE 120 dB, COM ACIONADOR MANUAL, ALIMENTAÇÃO 220 VAC - INSTALADO	UN	1,00	R\$ 222,16	R\$ 274,46	R\$ 274,46	0,01 %	0,00	R\$ -	0,00	R\$ -	1,00	R\$ 274,46	0,00 %
17.16	ALARME SONORO/VISUAL, SIRENE 120 dB, COM ACIONADOR MANUAL, ALIMENTAÇÃO 220 VAC - INSTALADO	UN	2,00	R\$ 222,16	R\$ 274,46	R\$ 548,92	0,01 %	0,00	R\$ -	0,00	R\$ -	2,00	R\$ 548,92	0,00 %
17.17	Placa de sinalização em PVC fotoluminescente, dimensões até 480cm²	un	43,00	R\$ 20,70	R\$ 25,57	R\$ 1.099,51	0,03 %	0,00	R\$ -	0,00	R\$ -	43,00	R\$ 1.099,51	0,00 %
18	INSTALAÇÃO ELÉTRICA - 220V					R\$ 263.775,49	6,50 %							
18.1	CENTRO DE DISTRIBUIÇÃO					R\$ 6.745,98	0,17 %							
18.1.1	QUADRO DE MEDIÇÃO PADRÃO COELCE - PADRÃO POPULAR	UN	1,00	R\$ 90,28	R\$ 111,53	R\$ 111,53	0,00 %	0,00	R\$ -	0,00	R\$ -	1,00	R\$ 111,53	0,00 %
18.1.2	QUADRO DE DISTRIBUIÇÃO DE ENERGIA EM CHAPA DE AÇO GALVANIZADO, PARA 12 DISJUNTORES TERMOMAGNÉTICOS MONOPOLARES, COM BARRAMENTO TRIFÁSICO E NEUTRO - FORNECIMENTO E INSTALAÇÃO	UN	3,00	R\$ 526,52	R\$ 650,46	R\$ 1.951,38	0,05 %	0,00	R\$ -	0,00	R\$ -	3,00	R\$ 1.951,38	0,00 %
18.1.3	QUADRO DE DISTRIBUIÇÃO DE ENERGIA DE EMBUTIR, EM CHAPA METÁLICA, PARA 18 DISJUNTORES TERMOMAGNÉTICOS MONOPOLARES, COM BARRAMENTO TRIFÁSICO E NEUTRO, FORNECIMENTO E INSTALAÇÃO	UN	1,00	R\$ 678,28	R\$ 837,95	R\$ 837,95	0,02 %	0,00	R\$ -	0,00	R\$ -	1,00	R\$ 837,95	0,00 %
18.1.4	QUADRO DE DISTRIBUIÇÃO DE ENERGIA DE EMBUTIR, EM CHAPA METÁLICA, PARA 24 DISJUNTORES TERMOMAGNÉTICOS MONOPOLARES, COM BARRAMENTO TRIFÁSICO E NEUTRO, FORNECIMENTO E INSTALAÇÃO	UN	4,00	R\$ 778,11	R\$ 961,28	R\$ 3.845,12	0,09 %	0,00	R\$ -	0,00	R\$ -	4,00	R\$ 3.845,12	0,00 %
18.2	DISJUNTORES					R\$ 11.717,57	0,29 %							
18.2.1	Disjuntor monopolar termomagnético 10A	UN	74,00	R\$ 11,48	R\$ 14,18	R\$ 1.049,32	0,03 %	0,00	R\$ -	0,00	R\$ -	74,00	R\$ 1.049,32	0,00 %
18.2.2	Disjuntor monopolar termomagnético 13A	UN	1,00	R\$ 12,10	R\$ 14,95	R\$ 14,95	0,00 %	0,00	R\$ -	0,00	R\$ -	1,00	R\$ 14,95	0,00 %
18.2.3	Disjuntor monopolar termomagnético 16A	UN	3,00	R\$ 12,10	R\$ 14,95	R\$ 44,85	0,00 %	0,00	R\$ -	0,00	R\$ -	3,00	R\$ 44,85	0,00 %
18.2.4	Disjuntor monopolar termomagnético 20A	UN	23,00	R\$ 13,27	R\$ 16,39	R\$ 376,97	0,01 %	0,00	R\$ -	0,00	R\$ -	23,00	R\$ 376,97	0,00 %
18.2.5	Disjuntor monopolar termomagnético 32A	UN	6,00	R\$ 14,70	R\$ 18,16	R\$ 108,96	0,00 %	0,00	R\$ -	0,00	R\$ -	6,00	R\$ 108,96	0,00 %
18.2.6	Disjuntor monopolar termomagnético 40A	UN	1,00	R\$ 21,29	R\$ 26,30	R\$ 26,30	0,00 %	0,00	R\$ -	0,00	R\$ -	1,00	R\$ 26,30	0,00 %
18.2.7	Disjuntor tripolar termomagnético 16A	UN	2,00	R\$ 72,30	R\$ 89,32	R\$ 178,64	0,00 %	0,00	R\$ -	0,00	R\$ -	2,00	R\$ 178,64	0,00 %
18.2.8	Disjuntor tripolar termomagnético 20A	UN	2,00	R\$ 75,80	R\$ 93,64	R\$ 187,28	0,00 %	0,00	R\$ -	0,00	R\$ -	2,00	R\$ 187,28	0,00 %
18.2.9	Disjuntor tripolar termomagnético 32A	UN	2,00	R\$ 80,10	R\$ 98,96	R\$ 197,92	0,00 %	0,00	R\$ -	0,00	R\$ -	2,00	R\$ 197,92	0,00 %
18.2.10	Disjuntor tripolar termomagnético 50A	UN	7,00	R\$ 95,66	R\$ 118,18	R\$ 827,26	0,02 %	0,00	R\$ -	0,00	R\$ -	7,00	R\$ 827,26	0,00 %
18.2.11	Disjuntor tripolar termomagnético 225A	UN	2,00	R\$ 565,15	R\$ 698,19	R\$ 1.396,38	0,03 %	0,00	R\$ -	0,00	R\$ -	2,00	R\$ 1.396,38	0,00 %
18.2.12	Interruptor bipolar DR - 25A	UN	2,00	R\$ 138,62	R\$ 171,25	R\$ 342,50	0,01 %	0,00	R\$ -	0,00	R\$ -	2,00	R\$ 342,50	0,00 %
18.2.13	Interruptor bipolar DR - 40A	UN	1,00	R\$ 232,33	R\$ 287,02	R\$ 287,02	0,01 %	0,00	R\$ -	0,00	R\$ -	1,00	R\$ 287,02	0,00 %
18.2.14	Interruptor bipolar DR - 63A	UN	4,00	R\$ 232,33	R\$ 287,02	R\$ 1.148,08	0,03 %	0,00	R\$ -	0,00	R\$ -	4,00	R\$ 1.148,08	0,00 %
18.2.15	Interruptor bipolar DR - 100A	UN	1,00	R\$ 232,33	R\$ 287,02	R\$ 287,02	0,01 %	0,00	R\$ -	0,00	R\$ -	1,00	R\$ 287,02	0,00 %
18.2.16	Dispositivo de proteção contra surto - 175V - 40KA	UN	28,00	R\$ 117,91	R\$ 145,67	R\$ 4.078,76	0,10 %	0,00	R\$ -	0,00	R\$ -	28,00	R\$ 4.078,76	0,00 %
18.2.17	Dispositivo de proteção contra surto - 175V - 80KA	UN	8,00	R\$ 117,91	R\$ 145,67	R\$ 1.165,36	0,03 %	0,00	R\$ -	0,00	R\$ -	8,00	R\$ 1.165,36	0,00 %
18.3	ELÉTRODUTOS E ACESSÓRIOS					R\$ 34.881,04	0,86 %							
18.3.1	Eletroduto PVC flexível corrugado reforçado, Ø25mm (DN 3/4"), inclusive conexões	M	701,60	R\$ 9,27	R\$ 11,45	R\$ 8.033,32	0,20 %	245,56	R\$ 2.811,66	245,56	R\$ 2.811,66	456,04	R\$ 5.221,66	3,06 %
18.3.2	Eletroduto PVC flexível corrugado reforçado, Ø32mm (DN 1"), inclusive conexões	M	288,60	R\$ 12,14	R\$ 15,00	R\$ 4.329,00	0,11 %	101,00	R\$ 1.515,00	101,00	R\$ 1.515,00	187,60	R\$ 2.814,00	2,33 %

Victor Araujo de Almeida
Engenheiro Civil
CREA 052154022-4

Daniel Pinheiro
Eng. Civil - CREA/BA 051523694-2



18.3.3	Eletroduto PVC rígido roscavel, Ø50mm (DN 1 1/2"), inclusive conexões	M	418,50	R\$ 17,05	R\$ 21,06	R\$ 8.813,61	0,22 %	0,00	R\$ -	0,00	R\$ -	418,50	R\$ 8.813,61	0,00 %
18.3.4	Eletroduto PVC rígido roscavel, Ø75mm (DN 2 1/2"), inclusive conexões	M	2,10	R\$ 35,09	R\$ 43,35	R\$ 91,04	0,00 %	0,00	R\$ -	0,00	R\$ -	2,10	R\$ 91,04	0,00 %
18.3.5	Eletroduto PVC rígido roscavel, Ø85mm (DN 3"), inclusive conexões	M	25,40	R\$ 42,90	R\$ 53,00	R\$ 1.346,20	0,03 %	0,00	R\$ -	0,00	R\$ -	25,40	R\$ 1.346,20	0,00 %
18.3.6	Eletroduto aço galvanizado, Ø25mm (DN 3/4"), inclusive conexões	M	40,00	R\$ 18,81	R\$ 23,24	R\$ 929,60	0,02 %	0,00	R\$ -	0,00	R\$ -	40,00	R\$ 929,60	0,00 %
18.3.7	Caixa de passagem 30x30cm em alvenaria com tampa de ferro fundido tipo leve	UN	14,00	R\$ 224,76	R\$ 277,67	R\$ 3.887,38	0,10 %	0,00	R\$ -	0,00	R\$ -	14,00	R\$ 3.887,38	0,00 %
18.3.8	Caixa de passagem de sobrepor no teto PVC 100x100x80mm	UN	2,00	R\$ 43,95	R\$ 54,30	R\$ 108,60	0,00 %	0,00	R\$ -	0,00	R\$ -	2,00	R\$ 108,60	0,00 %
18.3.9	Caixa de passagem PVC 4x2"	UN	279,00	R\$ 14,85	R\$ 18,35	R\$ 5.119,65	0,13 %	50,00	R\$ 917,50	50,00	R\$ 917,50	229,00	R\$ 4.202,15	0,98 %
18.3.10	Caixa de passage PVC octogonal 3"	UN	168,00	R\$ 10,71	R\$ 13,23	R\$ 2.222,64	0,05 %	0,00	R\$ -	0,00	R\$ -	168,00	R\$ 2.222,64	0,00 %
18.4	CABOS E FIOS (CONDUTORES)					R\$ 158.345,90	3,90 %							
18.4.1	Condutor de cobre unipolar, isolamento em PVC/70°C, camada de proteção em PVC, não propagador de chamas, classe de tensão 750V, encordoamento classe 5, flexível, com a seguinte seção nominal: #2,5 mm²	M	8.267,90	R\$ 4,04	R\$ 4,99	R\$ 41.256,82	1,02 %	0,00	R\$ -	0,00	R\$ -	8.267,90	R\$ 41.256,82	0,00 %
18.4.2	Condutor de cobre unipolar, isolamento em PVC/70°C, camada de proteção em PVC, não propagador de chamas, classe de tensão 750V, encordoamento classe 5, flexível, com a seguinte seção nominal: #4 mm²	M	266,50	R\$ 6,54	R\$ 8,08	R\$ 2.153,32	0,05 %	0,00	R\$ -	0,00	R\$ -	266,50	R\$ 2.153,32	0,00 %
18.4.3	Condutor de cobre unipolar, isolamento em PVC/70°C, camada de proteção em PVC, não propagador de chamas, classe de tensão 750V, encordoamento classe 5, flexível, com a seguinte seção nominal: #6 mm²	M	1.087,40	R\$ 8,95	R\$ 11,06	R\$ 12.026,64	0,30 %	0,00	R\$ -	0,00	R\$ -	1.087,40	R\$ 12.026,64	0,00 %
18.4.4	Condutor de cobre unipolar, isolamento em PVC/70°C, camada de proteção em PVC, não propagador de chamas, classe de tensão 750V, encordoamento classe 5, flexível, com a seguinte seção nominal: #10 mm²	M	555,30	R\$ 14,70	R\$ 18,16	R\$ 10.084,25	0,25 %	0,00	R\$ -	0,00	R\$ -	555,30	R\$ 10.084,25	0,00 %
18.4.5	Condutor de cobre unipolar, isolamento em PVC/70°C, camada de proteção em PVC, não propagador de chamas, classe de tensão 750V, encordoamento classe 5, flexível, com a seguinte seção nominal: #16 mm²	M	299,90	R\$ 22,47	R\$ 27,76	R\$ 8.325,22	0,21 %	0,00	R\$ -	0,00	R\$ -	299,90	R\$ 8.325,22	0,00 %
18.4.6	Condutor de cobre unipolar, isolamento em PVC/70°C, camada de proteção em PVC, não propagador de chamas, classe de tensão 750V, encordoamento classe 5, flexível, com a seguinte seção nominal: #25 mm²	M	196,50	R\$ 26,15	R\$ 32,31	R\$ 6.348,92	0,16 %	0,00	R\$ -	0,00	R\$ -	196,50	R\$ 6.348,92	0,00 %
18.4.7	Condutor de cobre unipolar, isolamento em PVC/70°C, camada de proteção em PVC, não propagador de chamas, classe de tensão 750V, encordoamento classe 5, flexível, com a seguinte seção nominal: #50 mm²	M	607,20	R\$ 50,69	R\$ 62,62	R\$ 38.022,86	0,94 %	0,00	R\$ -	0,00	R\$ -	607,20	R\$ 38.022,86	0,00 %
18.4.8	Condutor de cobre unipolar, isolamento em PVC/70°C, camada de proteção em PVC, não propagador de chamas, classe de tensão 750V, encordoamento classe 5, flexível, com a seguinte seção nominal: #95 mm²	M	59,80	R\$ 91,83	R\$ 113,45	R\$ 6.784,31	0,17 %	0,00	R\$ -	0,00	R\$ -	59,80	R\$ 6.784,31	0,00 %
18.4.9	Condutor de cobre unipolar, isolamento em PVC/70°C, camada de proteção em PVC, não propagador de chamas, classe de tensão 750V, encordoamento classe 5, flexível, com a seguinte seção nominal: #150 mm²	M	184,30	R\$ 146,45	R\$ 180,92	R\$ 33.343,56	0,82 %	0,00	R\$ -	0,00	R\$ -	184,30	R\$ 33.343,56	0,00 %
18.5	ELETROCALHAS					R\$ 9.712,08	0,24 %							
18.5.1	Eletrocalha lisa tipo U 150x75mm com tampa, inclusive conexões	M	86,10	R\$ 91,31	R\$ 112,80	R\$ 9.712,08	0,24 %	0,00	R\$ -	0,00	R\$ -	86,10	R\$ 9.712,08	0,00 %
18.6	ILUMINAÇÃO E TOMADAS					R\$ 42.372,92	1,04 %							

Visto por mim
Victor Araújo de Almeida
 Engenheiro Civil
 CREA 052154022-4

Daniel Pinheiro
Daniel Pinheiro
 Eng. Civil - CREA/BA



18.6.1	TOMADA MÉDIA DE EMBUTIR (1 MÓDULO), 2P+T 10 A, INCLUINDO SUPORTE E PLACA - FORNECIMENTO E INSTALAÇÃO. AF_12/2015	UN	143,00	R\$ 27,28	R\$ 33,70	R\$ 4.819,10	0,12 %	0,00	R\$ -	0,00	R\$ -	143,00	R\$ 4.819,10	0,00 %
18.6.2	TOMADA MÉDIA DE EMBUTIR (1 MÓDULO), 2P+T 20 A, INCLUINDO SUPORTE E PLACA - FORNECIMENTO E INSTALAÇÃO. AF_12/2015	UN	34,00	R\$ 28,81	R\$ 35,59	R\$ 1.210,06	0,03 %	0,00	R\$ -	0,00	R\$ -	34,00	R\$ 1.210,06	0,00 %
18.6.3	TOMADA MÉDIA DE EMBUTIR (2 MÓDULOS), 2P+T 10 A, SEM SUPORTE E SEM PLACA - FORNECIMENTO E INSTALAÇÃO. AF_12/2015	UN	6,00	R\$ 38,28	R\$ 47,29	R\$ 283,74	0,01 %	0,00	R\$ -	0,00	R\$ -	6,00	R\$ 283,74	0,00 %
18.6.4	INTERRUPTOR SIMPLES (1 MÓDULO) COM 1 TOMADA DE EMBUTIR 2P+T 10 A, INCLUINDO SUPORTE E PLACA - FORNECIMENTO E INSTALAÇÃO. AF_12/2015	UN	37,00	R\$ 40,18	R\$ 49,64	R\$ 1.836,68	0,05 %	0,00	R\$ -	0,00	R\$ -	37,00	R\$ 1.836,68	0,00 %
18.6.5	INTERRUPTOR SIMPLES (2 MÓDULOS) COM 1 TOMADA DE EMBUTIR 2P+T 10 A, INCLUINDO SUPORTE E PLACA - FORNECIMENTO E INSTALAÇÃO. AF_12/2015	UN	4,00	R\$ 53,11	R\$ 65,61	R\$ 262,44	0,01 %	0,00	R\$ -	0,00	R\$ -	4,00	R\$ 262,44	0,00 %
18.6.6	INTERRUPTOR SIMPLES (1 MÓDULO) COM 1 TOMADA DE EMBUTIR 2P+T 10 A, INCLUINDO SUPORTE E PLACA - FORNECIMENTO E INSTALAÇÃO. AF_12/2015	UN	15,00	R\$ 40,18	R\$ 49,64	R\$ 744,60	0,02 %	0,00	R\$ -	0,00	R\$ -	15,00	R\$ 744,60	0,00 %
18.6.7	INTERRUPTOR SIMPLES (1 MÓDULO), 10A/250V, INCLUINDO SUPORTE E PLACA - FORNECIMENTO E INSTALAÇÃO. AF_12/2015	UN	11,00	R\$ 22,53	R\$ 27,83	R\$ 306,13	0,01 %	0,00	R\$ -	0,00	R\$ -	11,00	R\$ 306,13	0,00 %
18.6.8	INTERRUPTOR SIMPLES (2 MÓDULOS), 10A/250V, INCLUINDO SUPORTE E PLACA - FORNECIMENTO E INSTALAÇÃO. AF_12/2015	UN	4,00	R\$ 35,47	R\$ 43,82	R\$ 175,28	0,00 %	0,00	R\$ -	0,00	R\$ -	4,00	R\$ 175,28	0,00 %
18.6.9	INTERRUPTOR SIMPLES (3 MÓDULOS), 10A/250V, INCLUINDO SUPORTE E PLACA - FORNECIMENTO E INSTALAÇÃO. AF_12/2015	UN	1,00	R\$ 48,41	R\$ 59,81	R\$ 59,81	0,00 %	0,00	R\$ -	0,00	R\$ -	1,00	R\$ 59,81	0,00 %
18.6.10	TOMADA MÉDIA DE EMBUTIR (1 MÓDULO), 2P+T 10 A, INCLUINDO SUPORTE E PLACA - FORNECIMENTO E INSTALAÇÃO. AF_12/2015	UN	12,00	R\$ 27,28	R\$ 33,70	R\$ 404,40	0,01 %	0,00	R\$ -	0,00	R\$ -	12,00	R\$ 404,40	0,00 %
18.6.11	LUMINÁRIA TIPO CALHA, DE SOBREPOR, COM 2 LÂMPADAS TUBULARES FLUORESCENTES DE 36 W, COM REATOR DE PARTIDA RÁPIDA - FORNECIMENTO E INSTALAÇÃO. AF_02/2020	UN	8,00	R\$ 167,37	R\$ 206,77	R\$ 1.654,16	0,04 %	0,00	R\$ -	0,00	R\$ -	8,00	R\$ 1.654,16	0,00 %
18.6.12	LUMINÁRIA FLUORESCENTE COMPLETA (2 X 16)W	UN	18,00	R\$ 95,72	R\$ 118,25	R\$ 2.128,50	0,05 %	0,00	R\$ -	0,00	R\$ -	18,00	R\$ 2.128,50	0,00 %
18.6.13	LUMINÁRIA FLUORESCENTE COMPLETA (2 X 32)W	UN	102,00	R\$ 108,56	R\$ 134,12	R\$ 13.680,24	0,34 %	0,00	R\$ -	0,00	R\$ -	102,00	R\$ 13.680,24	0,00 %
18.6.14	LUMINÁRIA DE EMBUTIR CORPO E GRADE DE PROTEÇÃO EM LIGA DE ALUMÍNIO FUNDIDO, REFLETOR EM CHAPA DE ALUMÍNIO ANODIZADO	UN	40,00	R\$ 154,62	R\$ 191,02	R\$ 7.640,80	0,19 %	0,00	R\$ -	0,00	R\$ -	40,00	R\$ 7.640,80	0,00 %
18.6.15	LUMINÁRIA DE PISO MÓVEL, CORPO EM ALUMÍNIO, REFLETOR EM ALUMÍNIO ANODIZADO COM PROTETOR DE VIDRO EM GRADE DE ALUMÍNIO	UN	9,00	R\$ 188,42	R\$ 232,77	R\$ 2.094,93	0,05 %	0,00	R\$ -	0,00	R\$ -	9,00	R\$ 2.094,93	0,00 %
18.6.16	PROJETOR EM ALUMÍNIO, C/ LÂMPADA DE VAPOR METÁLICO E FOTOCÉLULA ATÉ 400W	UN	4,00	R\$ 380,39	R\$ 469,93	R\$ 1.879,72	0,05 %	0,00	R\$ -	0,00	R\$ -	4,00	R\$ 1.879,72	0,00 %
18.6.17	PROJETOR EM ALUMÍNIO, C/ LÂMPADA DE VAPOR METÁLICO E FOTOCÉLULA ATÉ 400W	UN	1,00	R\$ 380,39	R\$ 469,93	R\$ 469,93	0,01 %	0,00	R\$ -	0,00	R\$ -	1,00	R\$ 469,93	0,00 %
18.6.18	ARANDELA PARA LÂMPADA INCANDESCENTE 60W EM ALUMÍNIO ANODIZADO E PINTADO POR PROCESSO ELETROSTÁTICO COM REFLETOR EM ALUMÍNIO ANODIZADO ALTO BRILHO	UN	16,00	R\$ 137,73	R\$ 170,15	R\$ 2.722,40	0,07 %	0,00	R\$ -	0,00	R\$ -	16,00	R\$ 2.722,40	0,00 %
19	INSTALAÇÕES DE CLIMATIZAÇÃO					R\$ 3.054,17	0,08 %							
19.1	TUBO, PVC, SOLDÁVEL, DN 25MM, INSTALADO EM DRENO DE AR- CONDICIONADO - FORNECIMENTO E INSTALAÇÃO. AF_08/2022	M	120,30	R\$ 17,14	R\$ 21,17	R\$ 2.546,75	0,06 %	84,21	R\$ 1.782,73	84,21	R\$ 1.782,73	36,09	R\$ 764,03	3,31 %


 Victor Araújo de Almeida
 Engenheiro Civil
 CREA 052154022-4


 Daniel Pinheiro
 Eng. Civil - CREA/BA 051523694-2



19.2	JOELHO 45 GRAUS, PVC, SOLDÁVEL, DN 25MM, INSTALADO EM PRUMADA DE ÁGUA - FORNECIMENTO E INSTALAÇÃO. AF_06/2022	UN	23,00	R\$ 6,35	R\$ 7,84	R\$ 180,32	0,00 %	16,00	R\$ 125,44	16,00	R\$ 125,44	7,00	R\$ 54,88	8,87 %
19.3	JOELHO 90 GRAUS, PVC, SOLDÁVEL, DN 25MM, INSTALADO EM DRENO DE AR-CONDICIONADO - FORNECIMENTO E INSTALAÇÃO. AF_08/2022	UN	28,00	R\$ 7,27	R\$ 8,98	R\$ 251,44	0,01 %	20,00	R\$ 179,60	20,00	R\$ 179,60	8,00	R\$ 71,84	7,95 %
19.4	TE, PVC, SOLDÁVEL, DN 25MM, INSTALADO EM DRENO DE AR-CONDICIONADO - FORNECIMENTO E INSTALAÇÃO. AF_09/2022	UN	6,00	R\$ 10,21	R\$ 12,61	R\$ 75,66	0,00 %	4,00	R\$ 50,44	4,00	R\$ 50,44	2,00	R\$ 25,22	5,29 %
20	INSTALAÇÕES DE REDE ESTRUTURADA					R\$ 40.179,40	0,99 %							
20.1	EQUIPAMENTOS PASSIVOS					R\$ 4.474,36	0,11 %							
20.1.1	PATCH PANEL 24 PORTAS, CATEGORIA 6 - FORNECIMENTO E INSTALAÇÃO. AF_11/2019	UN	3,00	R\$ 917,86	R\$ 1.133,92	R\$ 3.401,76	0,08 %	0,00	R\$ -	0,00	R\$ -	3,00	R\$ 3.401,76	0,00 %
20.1.2	Switch 48 portas 10/100 Mbps - fornecimento	un	1,00	R\$ 514,80	R\$ 635,98	R\$ 635,98	0,02 %	0,00	R\$ -	0,00	R\$ -	1,00	R\$ 635,98	0,00 %
20.1.3	ORGANIZADOR DE CABOS HORIZONTAL, ABERTO, PADRÃO RACK 19"	UN	2,00	R\$ 39,15	R\$ 48,37	R\$ 96,74	0,00 %	0,00	R\$ -	0,00	R\$ -	2,00	R\$ 96,74	0,00 %
20.1.4	ORGANIZADOR DE CABOS HORIZONTAL, ABERTO, PADRÃO RACK 19"	UN	1,00	R\$ 39,15	R\$ 48,37	R\$ 48,37	0,00 %	0,00	R\$ -	0,00	R\$ -	1,00	R\$ 48,37	0,00 %
20.1.5	ORGANIZADOR DE CABOS HORIZONTAL, ABERTO, PADRÃO RACK 19"	UN	2,00	R\$ 39,15	R\$ 48,37	R\$ 96,74	0,00 %	0,00	R\$ -	0,00	R\$ -	2,00	R\$ 96,74	0,00 %
20.1.6	ORGANIZADOR DE CABOS HORIZONTAL, ABERTO, PADRÃO RACK 19"	UN	1,00	R\$ 39,15	R\$ 48,37	R\$ 48,37	0,00 %	0,00	R\$ -	0,00	R\$ -	1,00	R\$ 48,37	0,00 %
20.1.7	BANDEJA MÓVEL, PADRÃO 19"	UN	2,00	R\$ 59,25	R\$ 73,20	R\$ 146,40	0,00 %	0,00	R\$ -	0,00	R\$ -	2,00	R\$ 146,40	0,00 %
20.2	CABOS EM PAR TRANÇADOS					R\$ 22.940,23	0,57 %							
20.2.1	CABO LÓGICO 4 PARES, CATEGORIA 6 - UTP	M	1.258,90	R\$ 12,70	R\$ 15,69	R\$ 19.752,14	0,49 %	0,00	R\$ -	0,00	R\$ -	1.258,90	R\$ 19.752,14	0,00 %
20.2.2	CABO LÓGICO/VÍDEO COAXIAL 50 (OHMS)	M	171,65	R\$ 11,74	R\$ 14,50	R\$ 2.488,93	0,06 %	0,00	R\$ -	0,00	R\$ -	171,65	R\$ 2.488,93	0,00 %
20.2.3	PATCH CABLE EXTRA-FLEXÍVEL RJ-45/RJ-45 DE 2,50m	UN	28,00	R\$ 20,21	R\$ 24,97	R\$ 699,16	0,02 %	0,00	R\$ -	0,00	R\$ -	28,00	R\$ 699,16	0,00 %
20.3	TOMADAS					R\$ 1.216,60	0,03 %							
20.3.1	TOMADA DE REDE RJ45 - FORNECIMENTO E INSTALAÇÃO. AF_11/2019	UN	28,00	R\$ 35,17	R\$ 43,45	R\$ 1.216,60	0,03 %	0,00	R\$ -	0,00	R\$ -	28,00	R\$ 1.216,60	0,00 %
20.3.3	Conector emenda para cabo coaxial						0,00 %							
20.4	CAIXAS E ACESSÓRIOS					R\$ 879,30	0,02 %							
20.4.2	CAIXA DE PASSAGEM PARA TELEFONE 15X15X10CM (SOBREPOR), FORNECIMENTO E INSTALAÇÃO. AF_11/2019	UN	2,00	R\$ 43,95	R\$ 54,30	R\$ 108,60	0,00 %	0,00	R\$ -	0,00	R\$ -	2,00	R\$ 108,60	0,00 %
20.4.3	CAIXA RETANGULAR 4" X 2" MÉDIA (1,30 M DO PISO), PVC, INSTALADA EM PAREDE - FORNECIMENTO E INSTALAÇÃO. AF_12/2015	UN	42,00	R\$ 14,85	R\$ 18,35	R\$ 770,70	0,02 %	0,00	R\$ -	0,00	R\$ -	42,00	R\$ 770,70	0,00 %
20.5	ELETRODUTOS E ACESSÓRIOS					R\$ 10.668,91	0,26 %							
20.5.1	Eletroduto PVC flexível 3/4", inclusive conexões	M	209,15	R\$ 9,27	R\$ 11,45	R\$ 2.394,77	0,06 %	0,00	R\$ -	0,00	R\$ -	209,15	R\$ 2.394,77	0,00 %
20.5.2	Eletroduto PVC flexível 1", inclusive conexões	M	2,00	R\$ 12,14	R\$ 15,00	R\$ 30,00	0,00 %	0,00	R\$ -	0,00	R\$ -	2,00	R\$ 30,00	0,00 %
20.5.3	Eletroduto PVC roscavel 1 1/4", inclusive conexões	M	4,20	R\$ 17,33	R\$ 21,41	R\$ 89,92	0,00 %	0,00	R\$ -	0,00	R\$ -	4,20	R\$ 89,92	0,00 %
20.5.4	Eletroduto aço galvanizado 3/4", inclusive conexões	M	5,00	R\$ 18,81	R\$ 23,24	R\$ 116,20	0,00 %	0,00	R\$ -	0,00	R\$ -	5,00	R\$ 116,20	0,00 %
20.5.5	Eletroduto aço galvanizado 1 1/4", inclusive conexões	M	46,30	R\$ 46,61	R\$ 57,58	R\$ 2.665,95	0,07 %	0,00	R\$ -	0,00	R\$ -	46,30	R\$ 2.665,95	0,00 %
20.5.6	Eletroduto aço galvanizado 2", inclusive conexões	M	22,50	R\$ 46,61	R\$ 57,58	R\$ 1.295,55	0,03 %	0,00	R\$ -	0,00	R\$ -	22,50	R\$ 1.295,55	0,00 %
20.5.7	Eletrocilha lisa com tampa 100 x 50 mm, inclusive conexões	M	63,30	R\$ 52,13	R\$ 64,40	R\$ 4.076,52	0,10 %	0,00	R\$ -	0,00	R\$ -	63,30	R\$ 4.076,52	0,00 %
21	SISTEMA DE EXAUSTÃO MECÂNICA					R\$ 5.223,47	0,13 %							
21.1.1	Cofa em aço inox escovado G-220 AISI 304 liga 18.8, tipo parede, com filtros inerças, calha coletora de gordura e luminária, dimensões: Larg.=1115 x Prof.=700 x alt.=450mm	un	1,00	R\$ 1.591,12	R\$ 1.965,67	R\$ 1.965,67	0,05 %	0,00	R\$ -	0,00	R\$ -	1,00	R\$ 1.965,67	0,00 %
21.2	EXAUSTOR ELETROMECAÂNICO INDUSTRIAL D=400MM	UN	1,00	R\$ 1.623,73	R\$ 2.005,96	R\$ 2.005,96	0,05 %	0,00	R\$ -	0,00	R\$ -	1,00	R\$ 2.005,96	0,00 %
21.3	INSTALAÇÃO DE EXAUSTOR ELÉTRICO TIPO DOMICILIAR	UN	4,00	R\$ 253,33	R\$ 312,96	R\$ 1.251,84	0,03 %	0,00	R\$ -	0,00	R\$ -	4,00	R\$ 1.251,84	0,00 %
22	SISTEMA DE PROTEÇÃO CONTRA DESCARGAS ATMOSFÉRICAS (SPDA)					R\$ 79.692,22	1,96 %							

Victor Hugo de Almeida
 Victor Araújo de Almeida
 Engenheiro Civil
 CREA 052154022-4

Daniel Pinheiro
 Daniel Pinheiro
 Eng. Civil - CREA/BA 051523694-2



22.1	CAPTOR TIPO FRANKLIN PARA SPDA - FORNECIMENTO E INSTALAÇÃO. AF_12/2017	UN	1,00	R\$ 113,89	R\$ 140,70	R\$ 140,70	0,00 %	0,00	R\$ -	0,00	R\$ -	1,00	R\$ 140,70	0,00 %
22.2	VERGALHÃO ROSCA TOTAL DE 3/8"	M	154,00	R\$ 10,68	R\$ 13,19	R\$ 2.031,26	0,05 %	0,00	R\$ -	0,00	R\$ -	154,00	R\$ 2.031,26	0,00 %
22.3	SUPORTE ISOLADOR PARA CORDOALHA DE COBRE - FORNECIMENTO E INSTALAÇÃO. AF_12/2017	UN	16,00	R\$ 22,52	R\$ 27,82	R\$ 445,12	0,01 %	0,00	R\$ -	0,00	R\$ -	16,00	R\$ 445,12	0,00 %
22.4	Caixa de equalização p/ aterramento 20x20x10cm de sobrepor p/11 terminais de pressão c/barramento	un	1,00	R\$ 316,12	R\$ 390,53	R\$ 390,53	0,01 %	0,00	R\$ -	0,00	R\$ -	1,00	R\$ 390,53	0,00 %
22.5	Abraçadeira de Alumínio 2" 50mm (Daisa BC-200) ou similar	un	4,00	R\$ 9,47	R\$ 11,70	R\$ 46,80	0,00 %	0,00	R\$ -	0,00	R\$ -	4,00	R\$ 46,80	0,00 %
22.6	SUPORTE ISOLADOR PARA CORDOALHA DE COBRE - FORNECIMENTO E INSTALAÇÃO. AF_12/2017	UN	48,00	R\$ 22,52	R\$ 27,82	R\$ 1.335,36	0,03 %	0,00	R\$ -	0,00	R\$ -	48,00	R\$ 1.335,36	0,00 %
22.7	ESCAVAÇÃO MANUAL DE VALA COM PROFUNDIDADE MENOR OU IGUAL A 1,30 M. AF_02/2021	m²	43,95	R\$ 78,01	R\$ 96,37	R\$ 4.235,46	0,10 %	0,00	R\$ -	0,00	R\$ -	43,95	R\$ 4.235,46	0,00 %
22.8	REATERRO MANUAL DE VALAS COM COMPACTAÇÃO MECANIZADA. AF_04/2016	m³	43,95	R\$ 35,49	R\$ 43,84	R\$ 1.926,77	0,05 %	0,00	R\$ -	0,00	R\$ -	43,95	R\$ 1.926,77	0,00 %
22.9	HASTE DE ATERRAMENTO 5/8 PARA SPDA - FORNECIMENTO E INSTALAÇÃO. AF_12/2017	UN	16,00	R\$ 94,95	R\$ 117,30	R\$ 1.876,80	0,05 %	0,00	R\$ -	0,00	R\$ -	16,00	R\$ 1.876,80	0,00 %
22.10	CORDOALHA DE COBRE NU 16 MM², NÃO ENTERRADA, COM ISOLADOR - FORNECIMENTO E INSTALAÇÃO. AF_12/2017	M	65,00	R\$ 33,63	R\$ 41,55	R\$ 2.700,75	0,07 %	0,00	R\$ -	0,00	R\$ -	65,00	R\$ 2.700,75	0,00 %
22.11	CORDOALHA DE COBRE NU 35 MM², NÃO ENTERRADA, COM ISOLADOR - FORNECIMENTO E INSTALAÇÃO. AF_12/2017	M	348,78	R\$ 61,43	R\$ 75,89	R\$ 26.468,91	0,65 %	0,00	R\$ -	0,00	R\$ -	348,78	R\$ 26.468,91	0,00 %
22.12	CORDOALHA DE COBRE NU 50 MM², NÃO ENTERRADA, COM ISOLADOR - FORNECIMENTO E INSTALAÇÃO. AF_12/2017	M	308,00	R\$ 79,77	R\$ 98,55	R\$ 30.353,40	0,75 %	0,00	R\$ -	0,00	R\$ -	308,00	R\$ 30.353,40	0,00 %
22.13	CAIXA DE INSPEÇÃO PARA ATERRAMENTO, CIRCULAR, EM POLIETILENO, DIÂMETRO INTERNO = 0,3 M. AF_12/2020	UN	16,00	R\$ 44,55	R\$ 55,04	R\$ 880,64	0,02 %	0,00	R\$ -	0,00	R\$ -	16,00	R\$ 880,64	0,00 %
22.14	TERMINAL DE PRESSÃO P/ CABOS ATÉ 35MM2	UN	340,00	R\$ 12,51	R\$ 15,45	R\$ 5.253,00	0,13 %	0,00	R\$ -	0,00	R\$ -	340,00	R\$ 5.253,00	0,00 %
22.15	SOLDA EXOTÉRMICA	UN	32,00	R\$ 40,64	R\$ 50,21	R\$ 1.606,72	0,04 %	0,00	R\$ -	0,00	R\$ -	32,00	R\$ 1.606,72	0,00 %
23	SERVIÇOS COMPLEMENTARES					R\$ 127.217,36	3,13 %							
23.1	GERAIS					R\$ 84.349,38	2,08 %							
23.1.1	CONJUNTO DE MASTRO P/ TRÊS BANDEIRAS E PEDESTAL	UN	1,00	R\$ 3.759,52	R\$ 4.644,51	R\$ 4.644,51	0,11 %	0,00	R\$ -	0,00	R\$ -	1,00	R\$ 4.644,51	0,00 %
23.1.2	BANCADA DE GRANITO CINZA E=2cm	m²	64,63	R\$ 329,65	R\$ 407,25	R\$ 26.320,57	0,65 %	0,00	R\$ -	0,00	R\$ -	64,63	R\$ 26.320,57	0,00 %
23.1.3	BANCADA DE GRANITO CINZA E=2cm	m²	50,00	R\$ 329,65	R\$ 407,25	R\$ 20.362,50	0,50 %	0,00	R\$ -	0,00	R\$ -	50,00	R\$ 20.362,50	0,00 %
23.1.4	PRATELEIRA DE MADEIRA DE LEI PLAINADA	m²	51,18	R\$ 143,46	R\$ 177,23	R\$ 9.070,63	0,22 %	0,00	R\$ -	0,00	R\$ -	51,18	R\$ 9.070,63	0,00 %
23.1.5	BANCO EM ALVENARIA, TAMPO EM CONCRETO, C/ENCOSTO H=80cm (PINTADO)	M	8,64	R\$ 181,77	R\$ 224,56	R\$ 1.940,20	0,05 %	0,00	R\$ -	0,00	R\$ -	8,64	R\$ 1.940,20	0,00 %
23.1.6	PEITORIL DE GRANITO L= 15 cm	M	144,95	R\$ 86,01	R\$ 106,26	R\$ 15.402,39	0,38 %	0,00	R\$ -	0,00	R\$ -	144,95	R\$ 15.402,39	0,00 %
23.1.7	CORRIMÃO DUPLA ALTURA EM AÇO INOX DIAM 1 1/2	M	6,40	R\$ 411,30	R\$ 508,12	R\$ 3.251,97	0,08 %	0,00	R\$ -	0,00	R\$ -	6,40	R\$ 3.251,97	0,00 %
23.1.8	FITA ADESIVA ANTIDERRAPANTE E FOSFORESCENTE	UN	2,00	R\$ 42,35	R\$ 52,32	R\$ 104,64	0,00 %	0,00	R\$ -	0,00	R\$ -	2,00	R\$ 104,64	0,00 %
23.1.9	CORRIMÃO DUPLA ALTURA EM AÇO INOX DIAM 1 1/2	M	6,40	R\$ 411,30	R\$ 508,12	R\$ 3.251,97	0,08 %	0,00	R\$ -	0,00	R\$ -	6,40	R\$ 3.251,97	0,00 %
23.2	CAIXA D'ÁGUA - 30.000L					R\$ 42.867,98	1,06 %							
23.2.1	RESERVATÓRIO PRÉ MOLDADO ELEVADO CILÍNDRICO D=2,0M, CAP.=12,0M3, H=9,0M COMPLETO E CISTERNA CAP.=4,5 M3	UN	1,00	R\$ 23.604,22	R\$ 29.160,65	R\$ 29.160,65	0,72 %	0,00	R\$ -	0,00	R\$ -	1,00	R\$ 29.160,65	0,00 %
23.2.2	ESCALA TIPO MARINHEIRO EM AÇO CA-50 9,52MM INCLUSO PINTURA COM FUNDO ANTICORROSIVO TIPO ZARCAO	M	18,00	R\$ 94,99	R\$ 117,35	R\$ 2.112,30	0,05 %	0,00	R\$ -	0,00	R\$ -	18,00	R\$ 2.112,30	0,00 %
23.2.3	GUARDA CORPO C/ CORRIMÃO EM TUBO DE AÇO GALVANIZADO 3/4"	M	6,97	R\$ 122,82	R\$ 151,73	R\$ 1.057,56	0,03 %	0,00	R\$ -	0,00	R\$ -	6,97	R\$ 1.057,56	0,00 %
23.2.5	PINTURA EPOXI, DUAS DEMAOS	m²	69,08	R\$ 55,32	R\$ 68,34	R\$ 4.720,93	0,12 %	0,00	R\$ -	0,00	R\$ -	69,08	R\$ 4.720,93	0,00 %
23.2.6	PINTURA EPOXI, DUAS DEMAOS	m²	69,08	R\$ 55,32	R\$ 68,34	R\$ 4.720,93	0,12 %	0,00	R\$ -	0,00	R\$ -	69,08	R\$ 4.720,93	0,00 %

Nota: Af. de acordo
Victor Araujo de Almeida
Engenheiro Civil
CREA 052154022-4

Daniel Pinheiro de Almeida
Daniel Pinheiro
Eng. Civil - CREA/BA 051523694-2



23.2.7	PINTURA POLIURETANO EM ESTRUTURAS DE AÇO CARBONO, 65 MICRA C/ REVOLVER	m ²	69,08	R\$ 12,84	R\$ 15,86	R\$ 1.095,61	0,03 %	0,00	R\$ -	0,00	R\$ -	69,08	R\$ 1.095,61	0,00 %
24	SERVIÇOS FINAIS					R\$ 11.737,39	0,29 %							
24.1	LIMPEZA DE PISO CERÂMICO OU PORCELANATO COM PANO ÚMIDO. AF 04/2019	m ²	1.514,30	R\$ 1,91	R\$ 2,36	R\$ 3.573,75	0,09 %	0,00	R\$ -	0,00	R\$ -	1514,30	R\$ 3.573,75	0,00 %
24.2	Placa de inauguração metálica 0,47x0,57m	un	1,00	R\$ 1.909,62	R\$ 2.359,14	R\$ 2.359,14	0,06 %	0,00	R\$ -	0,00	R\$ -	1,00	R\$ 2.359,14	0,00 %
24.2	Letras em aço escovado 40 x 40 cm	un	25,00	R\$ 187,94	R\$ 232,18	R\$ 5.804,50	0,14 %	0,00	R\$ -	0,00	R\$ -	25,00	R\$ 5.804,50	0,00 %
									R\$ 410.853,75		R\$ 877.183,46		R\$ 3.182.037,73	21,61%

Total sem BDI R\$ 3.285.754,58
Total do BDI R\$ 773.466,63
Total Geral R\$ 4.059.221,21

Victor Araujo de Almeida
Victor Araujo de Almeida
Engenheiro Civil
CREA 052154022-4

Daniel Pinheiro
Daniel Pinheiro
Eng. Civil - CREA/BA 051523694-2



MINISTÉRIO DA FAZENDA
SECRETARIA ESPECIAL DA RECEITA FEDERAL DO BRASIL
Recibo de Entrega da Declaração de Débitos e Créditos Tributários Federais Previdenciários - DCTFWeb

CNPJ/CPF	24.597.344/0001-98
Nome	MP2 CONSTRUCOES LTDA
Período de apuração	12/2024
Declaração Retificadora	Sim
Identificação da apuração de débitos	30027423026 / eSocial 96327582 / Reinf CP

Totalização dos tributos apurados no período

Tributos	Débitos Apurados	Saldo a Pagar
Contribuição Previdenciária Segurados	R\$ 8.862,83	R\$ 0,00
Contribuição Previdenciária Patronal	R\$ 24.816,34	R\$ 11.696,03
Contribuição para Outras Entidades e Fundos	R\$ 5.781,58	R\$ 5.781,58
IRRF	R\$ 975,59	R\$ 975,59
COFINS	R\$ 0,00	R\$ 0,00
PIS	R\$ 0,00	R\$ 0,00
CSRF	R\$ 0,00	R\$ 0,00
COSIRF	R\$ 0,00	R\$ 0,00
TOTAL	R\$ 40.436,34	R\$ 18.453,20

O presente Recibo de Entrega da DCTFWeb contém a transcrição da Ficha Resumo da referida declaração, que constitui confissão de dívida, de forma irrevogável, dos tributos declarados. Fica o declarante ciente de que os tributos declarados na DCTFWeb e não pagos serão enviados para inscrição em Dívida Ativa da União, conforme o disposto no parágrafo 2º do artigo 5º do Decreto-Lei nº 2.124, de 13 de junho de 1984, combinado com a Portaria MF nº 118, de 28 de junho de 1984, estando o declarante sujeito ainda a:

- 1) Sobre os tributos não pagos ou não recolhidos nos prazos legais incidirão multa e juros de mora, nos termos do art. 61 da Lei nº 9.430, de 27 de dezembro de 1996, combinado com o art. 35 da Lei nº 8.212, de 24 de julho de 1991;
- 2) inclusão no Cadastro Informativo de Créditos não Quitados do Setor Público Federal (CADIN), impedindo operações de crédito com recursos públicos, a concessão de incentivos fiscais e financeiros e a celebração de convênios e similares que envolvam desembolso de recursos públicos e respectivos aditamentos (Lei nº 10.522, de 19 de julho de 2002);
- 3) encaminhamento ao Ministério Público Federal de Representação Fiscal para Fins Penais nos casos que, em tese, tenha ocorrido crime contra a ordem tributária ou contra a previdência social, por deixar de recolher, no prazo legal, valor de tributo ou de contribuição social, descontado ou cobrado, na qualidade de sujeito passivo de obrigação e que deveria recolher aos cofres públicos (Lei nº 8.137, de 27 de dezembro de 1990 e Código Penal).

No caso de falta de apresentação ou de apresentação de declaração com incorreções ou omissões, o contribuinte ficará sujeito às multas previstas no artigo 32-A da Lei nº 8.212, de 1991, e no art. 7º da Lei nº 10.426, de 24 de abril de 2002.

Não surtirão efeitos as retificações de informações prestadas na DCTFWeb que pretendam excluir ou reduzir débitos:

- enviados para inscrição em Dívida Ativa da União, sejam eles saldos a pagar ou valores apurados em procedimento de auditoria interna;
- incluídos em parcelamento deferido;
- que tenham sido objeto de declaração de compensação não passível de retificação ou cancelamento.

Também não surtirão efeitos as retificações de débitos de tributos em relação aos quais o sujeito passivo tenha sido objeto de procedimento fiscal e/ou nos casos em que a apresentação da declaração ocorra após o prazo decadencial.

Dados do Representante da Pessoa Jurídica

Nome	PATRICIA DE CARVALHO MENDES
CPF	904.030.025-91
Telefone	-

Recibo de Entrega da DCTFWeb

DCTFWeb recebida via Internet pelo Agente Receptor SERPRO em	13/01/2025 13:45:00
Nº do recibo de entrega	0000050000301311051
DCTFWeb transmitida com assinatura de certificado digital por	07.919.197/0001-06



**MINISTÉRIO DA FAZENDA
SECRETARIA ESPECIAL DA RECEITA FEDERAL DO BRASIL
RELATÓRIO DE CRÉDITOS - DCTFWeb**

Nome do Contribuinte	MP2 CONSTRUCOES LTDA	CNPJ	24.597.344/0001-98
Período de Apuração	12/2024	Número do Recibo	0000050000301311051
Data/Hora da Transmissão	13/01/2025 13:45:00	Identificação da Apuração de Débitos	30027423026 / eSocial 96327582 / Reinf CP

Relatório por Crédito - Dedução Salário Família (Valor Informado: 310,20 - Valor Utilizado: 310,20 = Saldo Disponível: 0,00)

Obra:

Descrição do Débito			Descrição do Crédito
Código Receita	PA Débito	Débito Declarado	Valor Utilizado
108201 - CP SEGURADOS - EMPREGADOS/AVULSO	12/2024	8.047,51	310,20

Relatório por Crédito - Dedução Retenção Lei 9711 (Valor Informado: 21.672,94 - Valor Utilizado: 21.672,94 = Saldo Disponível: 0,00)

Descrição do Débito			Descrição do Crédito
Código Receita	PA Débito	Débito Declarado	Valor Utilizado
108201 - CP SEGURADOS - EMPREGADOS/AVULSO	12/2024	8.047,51	7.737,31
109901 - CP SEGURADOS - CONTRIBUINTES INDIVIDUAIS - 11%	12/2024	815,32	815,32
113801 - CP PATRONAL - EMPREGADOS/AVULSOS	12/2024	17.098,85	13.120,31



**MINISTÉRIO DA FAZENDA
SECRETARIA ESPECIAL DA RECEITA FEDERAL DO BRASIL
RELATÓRIO DA DECLARAÇÃO COMPLETA - DCTFWeb**

Nome do Contribuinte	MP2 CONSTRUCOES LTDA	CNPJ	24.597.344/0001-98
Período apuração	12/2024	Número do Recibo	50000301311051
Data/Hora da Transmissão	13/01/2025 13:45:00	Identificação da Apuração de Débitos	30027423026 / eSocial 96327582 / Reinf CP

Dados Iniciais

Classificação Tributária	99-Pessoas Jurídicas em Geral
Número do Recibo da Declaração Retificada	50000298434248
Missão Diplomática ou Repartição Consular	0 - Sem acordo
Ausência de Fatos Geradores	Não

Endereço

Logradouro	TANCREDO NEVES	Número	2539
Complemento	EDIF COND.CEO SALVADOR SHOPPING	Bairro/Distrito	CAMINHO DAS ARVORES
Município	SALVADOR	UF	BA
CEP	41820021	Telefone	7197308153
Correio Eletrônico	SETORFISCAL.TRIB@GMAIL.COM		

Dados do Representante do Contribuinte e do Responsável pelo Preenchimento

Representante	PATRICIA DE CARVALHO MENDES	CPF	90403002591
Telefone	00000000		
Correio Eletrônico	-		
Responsável pelo Preenchimento	-		
CPF	-	CRC	-
UF	-	Telefone	-
Correio Eletrônico	-		

Débito Apurado e Crédito Vinculado

Código da Receita	1082-01	Descrição	CP SEGURADOS - EMPREGADOS/AVULSO
Período Apuração Débito	12/2024		
Débito Apurado	8.047,51		
Deduções	Salário Família: 310,20 Retenção Lei 9711/98: 7.737,31		
Saldo a Pagar	0,00		

Débito Apurado e Crédito Vinculado

Código da Receita	1099-01	Descrição	CP SEGURADOS - CONTRIBUINTES INDIVIDUAIS - 11%
Período Apuração Débito	12/2024		
Débito Apurado	815,32		
Deduções	Retenção Lei 9711/98: 815,32		
Saldo a Pagar	0,00		

Débito Apurado e Crédito Vinculado

Código da Receita	1138-01	Descrição	CP PATRONAL - EMPREGADOS/AVULSOS
Período Apuração Débito	12/2024		
Débito Apurado	17.098,85		
Deduções	Retenção Lei 9711/98: 13.120,31		
Saldo a Pagar	3.978,54		



Débito Apurado e Crédito Vinculado

Código da Receita	1170-01	Descrição	CP TERCEIROS - SALÁRIO EDUCAÇÃO
CNO	90.016.27652/75	CNPJ Prestador Serviço	-
Período Apuração Débito	12/2024		
Débito Apurado	220,07		
Saldo a Pagar	220,07		

Débito Apurado e Crédito Vinculado

Código da Receita	1181-01	Descrição	CP TERCEIROS - SENAI
CNO	90.016.27652/75	CNPJ Prestador Serviço	-
Período Apuração Débito	12/2024		
Débito Apurado	88,03		
Saldo a Pagar	88,03		

Débito Apurado e Crédito Vinculado

Código da Receita	1184-01	Descrição	CP TERCEIROS - SESI
CNO	90.016.27652/75	CNPJ Prestador Serviço	-
Período Apuração Débito	12/2024		
Débito Apurado	132,04		
Saldo a Pagar	132,04		

Débito Apurado e Crédito Vinculado

Código da Receita	1176-01	Descrição	CP TERCEIROS - INCRA
CNO	90.016.27652/75	CNPJ Prestador Serviço	-
Período Apuração Débito	12/2024		
Débito Apurado	17,60		
Saldo a Pagar	17,60		

Débito Apurado e Crédito Vinculado

Código da Receita	1200-01	Descrição	CP TERCEIROS - SEBRAE
CNO	90.016.27652/75	CNPJ Prestador Serviço	-
Período Apuração Débito	12/2024		
Débito Apurado	52,81		
Saldo a Pagar	52,81		

Débito Apurado e Crédito Vinculado

Código da Receita	1646-01	Descrição	CP PATRONAL - GILRAT AJUSTADO
CNO	90.016.27652/75	CNPJ Prestador Serviço	-
Período Apuração Débito	12/2024		
Débito Apurado	300,00		
Saldo a Pagar	300,00		

Débito Apurado e Crédito Vinculado

Código da Receita	1138-01	Descrição	CP PATRONAL - EMPREGADOS/AVULSOS
CNO	90.016.27652/75	CNPJ Prestador Serviço	-
Período Apuração Débito	12/2024		
Débito Apurado	1.760,61		
Saldo a Pagar	1.760,61		



Débito Apurado e Crédito Vinculado

Código da Receita	1170-01	Descrição	CP TERCEIROS - SALÁRIO EDUCAÇÃO
CNO	90.013.12101/76	CNPJ Prestador Serviço	-
Período Apuração Débito	12/2024		
Débito Apurado	134,66		
Saldo a Pagar	134,66		

Débito Apurado e Crédito Vinculado

Código da Receita	1181-01	Descrição	CP TERCEIROS - SENAI
CNO	90.013.12101/76	CNPJ Prestador Serviço	-
Período Apuração Débito	12/2024		
Débito Apurado	53,86		
Saldo a Pagar	53,86		

Débito Apurado e Crédito Vinculado

Código da Receita	1184-01	Descrição	CP TERCEIROS - SESI
CNO	90.013.12101/76	CNPJ Prestador Serviço	-
Período Apuração Débito	12/2024		
Débito Apurado	80,79		
Saldo a Pagar	80,79		

Débito Apurado e Crédito Vinculado

Código da Receita	1176-01	Descrição	CP TERCEIROS - INCRA
CNO	90.013.12101/76	CNPJ Prestador Serviço	-
Período Apuração Débito	12/2024		
Débito Apurado	10,77		
Saldo a Pagar	10,77		

Débito Apurado e Crédito Vinculado

Código da Receita	1200-01	Descrição	CP TERCEIROS - SEBRAE
CNO	90.013.12101/76	CNPJ Prestador Serviço	-
Período Apuração Débito	12/2024		
Débito Apurado	32,31		
Saldo a Pagar	32,31		

Débito Apurado e Crédito Vinculado

Código da Receita	1646-01	Descrição	CP PATRONAL - GILRAT AJUSTADO
CNO	90.013.12101/76	CNPJ Prestador Serviço	-
Período Apuração Débito	12/2024		
Débito Apurado	183,56		
Saldo a Pagar	183,56		

Débito Apurado e Crédito Vinculado

Código da Receita	1138-01	Descrição	CP PATRONAL - EMPREGADOS/AVULSOS
CNO	90.013.12101/76	CNPJ Prestador Serviço	-
Período Apuração Débito	12/2024		
Débito Apurado	1.077,28		
Saldo a Pagar	1.077,28		



Débito Apurado e Crédito Vinculado

Código da Receita	1170-01	Descrição	CP TERCEIROS - SALÁRIO EDUCAÇÃO
Período Apuração Débito	12/2024		
Débito Apurado	2.137,35		
Saldo a Pagar	2.137,35		

Débito Apurado e Crédito Vinculado

Código da Receita	1181-01	Descrição	CP TERCEIROS - SENAI
Período Apuração Débito	12/2024		
Débito Apurado	854,94		
Saldo a Pagar	854,94		

Débito Apurado e Crédito Vinculado

Código da Receita	1184-01	Descrição	CP TERCEIROS - SESI
Período Apuração Débito	12/2024		
Débito Apurado	1.282,41		
Saldo a Pagar	1.282,41		

Débito Apurado e Crédito Vinculado

Código da Receita	1176-01	Descrição	CP TERCEIROS - INCRA
Período Apuração Débito	12/2024		
Débito Apurado	170,98		
Saldo a Pagar	170,98		

Débito Apurado e Crédito Vinculado

Código da Receita	1200-01	Descrição	CP TERCEIROS - SEBRAE
Período Apuração Débito	12/2024		
Débito Apurado	512,96		
Saldo a Pagar	512,96		

Débito Apurado e Crédito Vinculado

Código da Receita	1646-01	Descrição	CP PATRONAL - GILRAT AJUSTADO
Período Apuração Débito	12/2024		
Débito Apurado	2.913,64		
Saldo a Pagar	2.913,64		

Débito Apurado e Crédito Vinculado

Código da Receita	1138-04	Descrição	CP PATRONAL - CONTRIBUINTES INDIVIDUAIS
Período Apuração Débito	12/2024		
Débito Apurado	1.482,40		
Saldo a Pagar	1.482,40		

Débito Apurado e Crédito Vinculado

Código da Receita	0561-07	Descrição	IRRF - RD TRB ASSAL PAÍS/AUS NO EXT A SERV PAÍS
Período Apuração Débito	12/2024		
Débito Apurado	975,59		
Saldo a Pagar	975,59		



PER/DCOMP WEB

DADOS DO DECLARANTE

CNPJ: 24.597.344/0001-98
Nome Empresarial: MP2 CONSTRUÇOES LTDA

DADOS DA DECLARAÇÃO DE COMPENSAÇÃO

Tipo de Documento: Original
Data de Transmissão: 20/01/2025
Número de Controle: 09.45.13.64.60
Número da Declaração: 09451.36460.200125.1.3.15-1682

DADOS DO CRÉDITO

Tipo de Crédito: Retenção - Lei nº 9.711/98
Oriundo de Ação Judicial: Não
Crédito de Sucedida: Não
Competência: 09/2024
Valor Utilizado nesta Declaração de Compensação: 17.014,81

DADOS DOS DÉBITOS COMPENSADOS *

	VALOR
CP TERCEIROS	5.781,58
CP PATRONAL	11.696,03

* inclusive multa de mora e juros, quando informados.

Fica o contribuinte cientificado de que a Declaração de Compensação apresentada à Secretaria da Receita Federal do Brasil constitui confissão de dívida e instrumento hábil e suficiente para a exigência dos débitos indevidamente compensados, nos termos do §6º do art. 74 da Lei nº 9.430, de 1996.

DADOS DO REPRESENTANTE DA PESSOA JURÍDICA

Nome: PATRICIA DE CARVALHO MENDES
CPF: 904.030.025-91
Telefone: (19)3471-0670
Celular:
Correio Eletrônico: lista-dp@visualassessoria.com.br

Versão: 8.20

Documento recebido via
Internet pelo Agente
Receptor SERPRO
em 20/01/2025 às 08:30:39
2077270006

09.45.13.64.60

O contribuinte pode acompanhar o processamento deste PER/DCOMP no e-CAC, no sítio da Receita Federal, no endereço receita.economia.gov.br, na opção Restituição e Compensação, item Consulta Processamento PER/DCOMP.





DADOS INICIAIS

Nome Empresarial	MP2 CONSTRUCOES LTDA
Data de Criação	20/01/2025
Data de Transmissão	20/01/2025
Tipo de Documento	Declaração de Compensação
Tipo de Crédito	Retenção - Lei nº 9.711/98
PER/DCOMP Retificador	Não
Crédito Oriundo de Ação Judicial	Não
Qualificação do Contribuinte	Outra Qualificação
Pessoa Jurídica Extinta por Liquidação Voluntária	Não

Não é permitido indicar crédito que tiver por fundamento a alegação de inconstitucionalidade de lei, exceto nos casos em que a lei:

- 1) Tenha sido declarada inconstitucional pelo Supremo Tribunal Federal em ação direta de inconstitucionalidade ou em ação declaratória de constitucionalidade;
- 2) Tenha tido sua execução suspensa pelo Senado Federal;
- 3) Tenha sido julgada inconstitucional em sentença judicial transitada em julgado a favor do contribuinte; ou
- 4) Seja objeto de súmula vinculante aprovada pelo Supremo Tribunal Federal nos termos do art. 103-A da Constituição Federal.

O crédito que você deseja identificar tem por fundamento a alegação de inconstitucionalidade de lei que não esteja contemplada nas exceções acima apontadas?

Não





PEDIDO DE RESTITUIÇÃO, RESSARCIMENTO OU REEMBOLSO E DECLARAÇÃO DE COMPENSAÇÃO

PERDCOMP 8.2

CNPJ 24.597.344/0001-98

09451.36460.200125.1.3.15-1682

DADOS DO RESPONSÁVEL DA PESSOA JURÍDICA

Dados do Responsável da Pessoa Jurídica Perante a RFB

Nome	PATRICIA DE CARVALHO MENDES
CPF	904.030.025-91
Telefone Fixo	(19) 34710670
Endereço Eletrônico	lista-dp@visualassessoria.com.br

Dados do Responsável pelo Preenchimento

Nome	PATRICIA DE CARVALHO MENDES
CPF	904.030.025-91





PEDIDO DE RESTITUIÇÃO, RESSARCIMENTO OU REEMBOLSO E DECLARAÇÃO DE COMPENSAÇÃO

PERDCOMP 8.2

CNPJ 24.597.344/0001-98

09451.36460.200125.1.3.15-1682

RETENÇÃO – LEI Nº 9.711/98

Informado em Processo Administrativo Anterior	Não
Informado em Outro PER/DCOMP	Não
Crédito de Sucedida	Não
CNPJ do Estabelecimento Detentor do Crédito	24.597.344/0001-98
Competência	Setembro de 2024
Selic Acumulada	2,72%
Crédito Passível de Restituição	23.710,44
Crédito Original na Data da Entrega	23.710,44
Crédito Atualizado	24.355,36
Total dos Débitos deste Documento	17.477,61
Total do Crédito Original Utilizado neste Documento	17.014,81
Saldo do Crédito Original	6.695,63

DETALHAMENTO – RETENÇÃO – LEI Nº 9.711/98

0001. Competência	09/2024
CNPJ/CEI	24.597.344/0001-98
Número da EFD-REINF	7250309-04-2099-2409-7250309
Data de Fechamento EFD-REINF	10/10/2024
Valor das Retenções	87.076,80
Deduções em DCTFWeb	63.366,36

DEDUÇÕES DCTFWeb – RETENÇÃO – LEI Nº 9.711/98

Número da DCTFWeb	050000271464043
Data da Transmissão DCTFWeb	10/10/2024
Valor Total das Deduções DCTFWeb	63.366,36
Valor Total das Deduções DCTFWeb 13º	0,00





PEDIDO DE RESTITUIÇÃO, RESSARCIMENTO OU REEMBOLSO E DECLARAÇÃO DE COMPENSAÇÃO

PERDCOMP 8.2

CNPJ 24.597.344/0001-98

09451.36460.200125.1.3.15-1682

CONTRIBUIÇÃO RETIDA NA FONTE EFD-REINF

0001. CNO do Tomador	90.007.05281/79
Valor da Retenção	87.076,80
VALOR TOTAL DA RETENÇÃO	87.076,80





CNPJ 24.597.344/0001-98

09451.36460.200125.1.3.15-1682

001. Débito CP Patronal

CNPJ do Detentor do Débito	24.597.344/0001-98
Débito de Sucedida	Não
Grupo de Tributo	CP Patronal
Código da Receita/Denominação	1138-01 - CP PATRONAL - EMPREGADOS/AVULSOS
Débito Controlado em Processo	Não
Período de Apuração	Dezembro de 2024
Periodicidade	Mensal
Data de Vencimento do Tributo/Quota	20/01/2025
Número do Recibo de Transmissão DCTFWeb	050000301311051
Data de Transmissão DCTFWeb	13/01/2025
Categoria DCTFWeb	Geral
Indicativo de organismo estrangeiro DCTFWeb	Não
Periodicidade DCTFWeb	Mensal
Período Apuração DCTFWeb	12/2024
Principal	3.978,54
Multa	0,00
Juros	0,00
Total	3.978,54

002. Débito CP Patronal

CNPJ do Detentor do Débito	24.597.344/0001-98
Débito de Sucedida	Não
Grupo de Tributo	CP Patronal
Código da Receita/Denominação	1138-01 - CP PATRONAL - EMPREGADOS/AVULSOS
Débito Controlado em Processo	Não
Período de Apuração	Dezembro de 2024
Periodicidade	Mensal
Data de Vencimento do Tributo/Quota	20/01/2025





CNPJ 24.597.344/0001-98

09451.36460.200125.1.3.15-1682

Número do Recibo de Transmissão DCTFWeb	050000301311051
Data de Transmissão DCTFWeb	13/01/2025
Categoria DCTFWeb	Geral
CNO da Obra DCTFWeb	90.016.27652/75
Indicativo de organismo estrangeiro DCTFWeb	Não
Periodicidade DCTFWeb	Mensal
Período Apuração DCTFWeb	12/2024
Principal	1.760,61
Multa	0,00
Juros	0,00
Total	1.760,61

003. Débito CP Patronal

CNPJ do Detentor do Débito	24.597.344/0001-98
Débito de Sucieda	Não
Grupo de Tributo	CP Patronal
Código da Receita/Denominação	1138-01 - CP PATRONAL - EMPREGADOS/AVULSOS
Débito Controlado em Processo	Não
Período de Apuração	Dezembro de 2024
Periodicidade	Mensal
Data de Vencimento do Tributo/Quota	20/01/2025
Número do Recibo de Transmissão DCTFWeb	050000301311051
Data de Transmissão DCTFWeb	13/01/2025
Categoria DCTFWeb	Geral
CNO da Obra DCTFWeb	90.013.12101/76
Indicativo de organismo estrangeiro DCTFWeb	Não
Periodicidade DCTFWeb	Mensal
Período Apuração DCTFWeb	12/2024
Principal	1.077,28
Multa	0,00
Juros	0,00
Total	1.077,28





CNPJ 24.597.344/0001-98

09451.36460.200125.1.3.15-1682

004. Débito CP Patronal

CNPJ do Detentor do Débito	24.597.344/0001-98
Débito de Sucedida	Não
Grupo de Tributo	CP Patronal
Código da Receita/Denominação	1138-04 - CP PATRONAL - CONTRIBUINTES INDIVIDUAIS
Débito Controlado em Processo	Não
Período de Apuração	Dezembro de 2024
Periodicidade	Mensal
Data de Vencimento do Tributo/Quota	20/01/2025
Número do Recibo de Transmissão DCTFWeb	050000301311051
Data de Transmissão DCTFWeb	13/01/2025
Categoria DCTFWeb	Geral
Indicativo de organismo estrangeiro DCTFWeb	Não
Periodicidade DCTFWeb	Mensal
Período Apuração DCTFWeb	12/2024
Principal	1.482,40
Multa	0,00
Juros	0,00
Total	1.482,40

005. Débito CP Patronal

CNPJ do Detentor do Débito	24.597.344/0001-98
Débito de Sucedida	Não
Grupo de Tributo	CP Patronal
Código da Receita/Denominação	1646-01 - CP PATRONAL - GILRAT AJUSTADO
Débito Controlado em Processo	Não
Período de Apuração	Dezembro de 2024
Periodicidade	Mensal
Data de Vencimento do Tributo/Quota	20/01/2025





CNPJ 24.597.344/0001-98

09451.36460.200125.1.3.15-1682

Número do Recibo de Transmissão DCTFWeb	050000301311051
Data de Transmissão DCTFWeb	13/01/2025
Categoria DCTFWeb	Geral
CNO da Obra DCTFWeb	90.016.27652/75
Indicativo de organismo estrangeiro DCTFWeb	Não
Periodicidade DCTFWeb	Mensal
Período Apuração DCTFWeb	12/2024
Principal	300,00
Multa	0,00
Juros	0,00
Total	300,00

006. Débito CP Patronal

CNPJ do Detentor do Débito	24.597.344/0001-98
Débito de Sucédida	Não
Grupo de Tributo	CP Patronal
Código da Receita/Denominação	1646-01 - CP PATRONAL - GILRAT AJUSTADO
Débito Controlado em Processo	Não
Período de Apuração	Dezembro de 2024
Periodicidade	Mensal
Data de Vencimento do Tributo/Quota	20/01/2025
Número do Recibo de Transmissão DCTFWeb	050000301311051
Data de Transmissão DCTFWeb	13/01/2025
Categoria DCTFWeb	Geral
CNO da Obra DCTFWeb	90.013.12101/76
Indicativo de organismo estrangeiro DCTFWeb	Não
Periodicidade DCTFWeb	Mensal
Período Apuração DCTFWeb	12/2024
Principal	183,56
Multa	0,00
Juros	0,00
Total	183,56





CNPJ 24.597.344/0001-98

09451.36460.200125.1.3.15-1682

007. Débito CP Patronal

CNPJ do Detentor do Débito	24.597.344/0001-98
Débito de Sucedida	Não
Grupo de Tributo	CP Patronal
Código da Receita/Denominação	1646-01 - CP PATRONAL - GILRAT AJUSTADO
Débito Controlado em Processo	Não
Período de Apuração	Dezembro de 2024
Periodicidade	Mensal
Data de Vencimento do Tributo/Quota	20/01/2025
Número do Recibo de Transmissão DCTFWeb	050000301311051
Data de Transmissão DCTFWeb	13/01/2025
Categoria DCTFWeb	Geral
Indicativo de organismo estrangeiro DCTFWeb	Não
Periodicidade DCTFWeb	Mensal
Período Apuração DCTFWeb	12/2024
Principal	2.913,64
Multa	0,00
Juros	0,00
Total	2.913,64

008. Débito CP Terceiros

CNPJ do Detentor do Débito	24.597.344/0001-98
Débito de Sucedida	Não
Grupo de Tributo	CP Terceiros
Código da Receita/Denominação	1170-01 - CP TERCEIROS - SALÁRIO EDUCAÇÃO
Débito Controlado em Processo	Não
Período de Apuração	Dezembro de 2024
Periodicidade	Mensal
Data de Vencimento do Tributo/Quota	20/01/2025





CNPJ 24.597.344/0001-98

09451.36460.200125.1.3.15-1682

Número do Recibo de Transmissão DCTFWeb	050000301311051
Data de Transmissão DCTFWeb	13/01/2025
Categoria DCTFWeb	Geral
CNO da Obra DCTFWeb	90.016.27652/75
Indicativo de organismo estrangeiro DCTFWeb	Não
Periodicidade DCTFWeb	Mensal
Período Apuração DCTFWeb	12/2024
Principal	220,07
Multa	0,00
Juros	0,00
Total	220,07

009. Débito CP Terceiros

CNPJ do Detentor do Débito	24.597.344/0001-98
Débito de Sucédida	Não
Grupo de Tributo	CP Terceiros
Código da Receita/Denominação	1170-01 - CP TERCEIROS - SALÁRIO EDUCAÇÃO
Débito Controlado em Processo	Não
Período de Apuração	Dezembro de 2024
Periodicidade	Mensal
Data de Vencimento do Tributo/Quota	20/01/2025
Número do Recibo de Transmissão DCTFWeb	050000301311051
Data de Transmissão DCTFWeb	13/01/2025
Categoria DCTFWeb	Geral
CNO da Obra DCTFWeb	90.013.12101/76
Indicativo de organismo estrangeiro DCTFWeb	Não
Periodicidade DCTFWeb	Mensal
Período Apuração DCTFWeb	12/2024
Principal	134,66
Multa	0,00
Juros	0,00
Total	134,66





CNPJ 24.597.344/0001-98

09451.36460.200125.1.3.15-1682

010. Débito CP Terceiros

CNPJ do Detentor do Débito	24.597.344/0001-98
Débito de Sucedida	Não
Grupo de Tributo	CP Terceiros
Código da Receita/Denominação	1170-01 - CP TERCEIROS - SALÁRIO EDUCAÇÃO
Débito Controlado em Processo	Não
Período de Apuração	Dezembro de 2024
Periodicidade	Mensal
Data de Vencimento do Tributo/Quota	20/01/2025
Número do Recibo de Transmissão DCTFWeb	050000301311051
Data de Transmissão DCTFWeb	13/01/2025
Categoria DCTFWeb	Geral
Indicativo de organismo estrangeiro DCTFWeb	Não
Periodicidade DCTFWeb	Mensal
Período Apuração DCTFWeb	12/2024
Principal	2.137,35
Multa	0,00
Juros	0,00
Total	2.137,35

011. Débito CP Terceiros

CNPJ do Detentor do Débito	24.597.344/0001-98
Débito de Sucedida	Não
Grupo de Tributo	CP Terceiros
Código da Receita/Denominação	1176-01 - CP TERCEIROS - INCRA
Débito Controlado em Processo	Não
Período de Apuração	Dezembro de 2024
Periodicidade	Mensal
Data de Vencimento do Tributo/Quota	20/01/2025





CNPJ 24.597.344/0001-98

09451.36460.200125.1.3.15-1682

Número do Recibo de Transmissão DCTFWeb	050000301311051
Data de Transmissão DCTFWeb	13/01/2025
Categoria DCTFWeb	Geral
CNO da Obra DCTFWeb	90.016.27652/75
Indicativo de organismo estrangeiro DCTFWeb	Não
Periodicidade DCTFWeb	Mensal
Período Apuração DCTFWeb	12/2024
Principal	17,60
Multa	0,00
Juros	0,00
Total	17,60

012. Débito CP Terceiros

CNPJ do Detentor do Débito	24.597.344/0001-98
Débito de Sucédida	Não
Grupo de Tributo	CP Terceiros
Código da Receita/Denominação	1176-01 - CP TERCEIROS - INCRA
Débito Controlado em Processo	Não
Período de Apuração	Dezembro de 2024
Periodicidade	Mensal
Data de Vencimento do Tributo/Quota	20/01/2025
Número do Recibo de Transmissão DCTFWeb	050000301311051
Data de Transmissão DCTFWeb	13/01/2025
Categoria DCTFWeb	Geral
CNO da Obra DCTFWeb	90.013.12101/76
Indicativo de organismo estrangeiro DCTFWeb	Não
Periodicidade DCTFWeb	Mensal
Período Apuração DCTFWeb	12/2024
Principal	10,77
Multa	0,00
Juros	0,00
Total	10,77





CNPJ 24.597.344/0001-98

09451.36460.200125.1.3.15-1682

013. Débito CP Terceiros

CNPJ do Detentor do Débito	24.597.344/0001-98
Débito de Sucedida	Não
Grupo de Tributo	CP Terceiros
Código da Receita/Denominação	1176-01 - CP TERCEIROS - INCRA
Débito Controlado em Processo	Não
Período de Apuração	Dezembro de 2024
Periodicidade	Mensal
Data de Vencimento do Tributo/Quota	20/01/2025
Número do Recibo de Transmissão DCTFWeb	050000301311051
Data de Transmissão DCTFWeb	13/01/2025
Categoria DCTFWeb	Geral
Indicativo de organismo estrangeiro DCTFWeb	Não
Periodicidade DCTFWeb	Mensal
Período Apuração DCTFWeb	12/2024
Principal	170,98
Multa	0,00
Juros	0,00
Total	170,98

014. Débito CP Terceiros

CNPJ do Detentor do Débito	24.597.344/0001-98
Débito de Sucedida	Não
Grupo de Tributo	CP Terceiros
Código da Receita/Denominação	1181-01 - CP TERCEIROS - SENAI
Débito Controlado em Processo	Não
Período de Apuração	Dezembro de 2024
Periodicidade	Mensal
Data de Vencimento do Tributo/Quota	20/01/2025





PEDIDO DE RESTITUIÇÃO, RESSARCIMENTO OU REEMBOLSO E DECLARAÇÃO DE COMPENSAÇÃO

PERDCOMP 8.2

CNPJ 24.597.344/0001-98

09451.36460.200125.1.3.15-1682

Número do Recibo de Transmissão DCTFWeb	050000301311051
Data de Transmissão DCTFWeb	13/01/2025
Categoria DCTFWeb	Geral
CNO da Obra DCTFWeb	90.016.27652/75
Indicativo de organismo estrangeiro DCTFWeb	Não
Periodicidade DCTFWeb	Mensal
Período Apuração DCTFWeb	12/2024
Principal	88,03
Multa	0,00
Juros	0,00
Total	88,03

015. Débito CP Terceiros

CNPJ do Detentor do Débito	24.597.344/0001-98
Débito de Sucedida	Não
Grupo de Tributo	CP Terceiros
Código da Receita/Denominação	1181-01 - CP TERCEIROS - SENAI
Débito Controlado em Processo	Não
Período de Apuração	Dezembro de 2024
Periodicidade	Mensal
Data de Vencimento do Tributo/Quota	20/01/2025
Número do Recibo de Transmissão DCTFWeb	050000301311051
Data de Transmissão DCTFWeb	13/01/2025
Categoria DCTFWeb	Geral
CNO da Obra DCTFWeb	90.013.12101/76
Indicativo de organismo estrangeiro DCTFWeb	Não
Periodicidade DCTFWeb	Mensal
Período Apuração DCTFWeb	12/2024
Principal	53,86
Multa	0,00
Juros	0,00
Total	53,86





CNPJ 24.597.344/0001-98

09451.36460.200125.1.3.15-1682

016. Débito CP Terceiros

CNPJ do Detentor do Débito	24.597.344/0001-98
Débito de Sucedida	Não
Grupo de Tributo	CP Terceiros
Código da Receita/Denominação	1181-01 - CP TERCEIROS - SENAI
Débito Controlado em Processo	Não
Período de Apuração	Dezembro de 2024
Periodicidade	Mensal
Data de Vencimento do Tributo/Quota	20/01/2025
Número do Recibo de Transmissão DCTFWeb	050000301311051
Data de Transmissão DCTFWeb	13/01/2025
Categoria DCTFWeb	Geral
Indicativo de organismo estrangeiro DCTFWeb	Não
Periodicidade DCTFWeb	Mensal
Período Apuração DCTFWeb	12/2024
Principal	854,94
Multa	0,00
Juros	0,00
Total	854,94

017. Débito CP Terceiros

CNPJ do Detentor do Débito	24.597.344/0001-98
Débito de Sucedida	Não
Grupo de Tributo	CP Terceiros
Código da Receita/Denominação	1184-01 - CP TERCEIROS - SESI
Débito Controlado em Processo	Não
Período de Apuração	Dezembro de 2024
Periodicidade	Mensal
Data de Vencimento do Tributo/Quota	20/01/2025





CNPJ 24.597.344/0001-98

09451.36460.200125.1.3.15-1682

Número do Recibo de Transmissão DCTFWeb	050000301311051
Data de Transmissão DCTFWeb	13/01/2025
Categoria DCTFWeb	Geral
CNO da Obra DCTFWeb	90.016.27652/75
Indicativo de organismo estrangeiro DCTFWeb	Não
Periodicidade DCTFWeb	Mensal
Período Apuração DCTFWeb	12/2024
Principal	132,04
Multa	0,00
Juros	0,00
Total	132,04

018. Débito CP Terceiros

CNPJ do Detentor do Débito	24.597.344/0001-98
Débito de Sucédida	Não
Grupo de Tributo	CP Terceiros
Código da Receita/Denominação	1184-01 - CP TERCEIROS - SESI
Débito Controlado em Processo	Não
Período de Apuração	Dezembro de 2024
Periodicidade	Mensal
Data de Vencimento do Tributo/Quota	20/01/2025
Número do Recibo de Transmissão DCTFWeb	050000301311051
Data de Transmissão DCTFWeb	13/01/2025
Categoria DCTFWeb	Geral
CNO da Obra DCTFWeb	90.013.12101/76
Indicativo de organismo estrangeiro DCTFWeb	Não
Periodicidade DCTFWeb	Mensal
Período Apuração DCTFWeb	12/2024
Principal	80,79
Multa	0,00
Juros	0,00
Total	80,79





CNPJ 24.597.344/0001-98

09451.36460.200125.1.3.15-1682

019. Débito CP Terceiros

CNPJ do Detentor do Débito	24.597.344/0001-98
Débito de Sucedida	Não
Grupo de Tributo	CP Terceiros
Código da Receita/Denominação	1184-01 - CP TERCEIROS - SESI
Débito Controlado em Processo	Não
Período de Apuração	Dezembro de 2024
Periodicidade	Mensal
Data de Vencimento do Tributo/Quota	20/01/2025
Número do Recibo de Transmissão DCTFWeb	050000301311051
Data de Transmissão DCTFWeb	13/01/2025
Categoria DCTFWeb	Geral
Indicativo de organismo estrangeiro DCTFWeb	Não
Periodicidade DCTFWeb	Mensal
Período Apuração DCTFWeb	12/2024
Principal	1.282,41
Multa	0,00
Juros	0,00
Total	1.282,41

020. Débito CP Terceiros

CNPJ do Detentor do Débito	24.597.344/0001-98
Débito de Sucedida	Não
Grupo de Tributo	CP Terceiros
Código da Receita/Denominação	1200-01 - CP TERCEIROS - SEBRAE
Débito Controlado em Processo	Não
Período de Apuração	Dezembro de 2024
Periodicidade	Mensal
Data de Vencimento do Tributo/Quota	20/01/2025





CNPJ 24.597.344/0001-98

09451.36460.200125.1.3.15-1682

Número do Recibo de Transmissão DCTFWeb	050000301311051
Data de Transmissão DCTFWeb	13/01/2025
Categoria DCTFWeb	Geral
CNO da Obra DCTFWeb	90.016.27652/75
Indicativo de organismo estrangeiro DCTFWeb	Não
Periodicidade DCTFWeb	Mensal
Período Apuração DCTFWeb	12/2024
Principal	52,81
Multa	0,00
Juros	0,00
Total	52,81

021. Débito CP Terceiros

CNPJ do Detentor do Débito	24.597.344/0001-98
Débito de Sucieda	Não
Grupo de Tributo	CP Terceiros
Código da Receita/Denominação	1200-01 - CP TERCEIROS - SEBRAE
Débito Controlado em Processo	Não
Período de Apuração	Dezembro de 2024
Periodicidade	Mensal
Data de Vencimento do Tributo/Quota	20/01/2025
Número do Recibo de Transmissão DCTFWeb	050000301311051
Data de Transmissão DCTFWeb	13/01/2025
Categoria DCTFWeb	Geral
CNO da Obra DCTFWeb	90.013.12101/76
Indicativo de organismo estrangeiro DCTFWeb	Não
Periodicidade DCTFWeb	Mensal
Período Apuração DCTFWeb	12/2024
Principal	32,31
Multa	0,00
Juros	0,00
Total	32,31





CNPJ 24.597.344/0001-98

09451.36460.200125.1.3.15-1682

022. Débito CP Terceiros

CNPJ do Detentor do Débito	24.597.344/0001-98
Débito de Sucedida	Não
Grupo de Tributo	CP Terceiros
Código da Receita/Denominação	1200-01 - CP TERCEIROS - SEBRAE
Débito Controlado em Processo	Não
Período de Apuração	Dezembro de 2024
Periodicidade	Mensal
Data de Vencimento do Tributo/Quota	20/01/2025
Número do Recibo de Transmissão DCTFWeb	050000301311051
Data de Transmissão DCTFWeb	13/01/2025
Categoria DCTFWeb	Geral
Indicativo de organismo estrangeiro DCTFWeb	Não
Periodicidade DCTFWeb	Mensal
Período Apuração DCTFWeb	12/2024
Principal	512,96
Multa	0,00
Juros	0,00
Total	512,96

TOTAL 17.477,61



Detalhe da Guia Emitida

Empregador: 24.597.344 **Nome Empregador:** MP2 CONSTRUCOES LTDA **Qtd. Trabalhadores FGTS:** 42 **Origem:** Gestão de Guias
Vencimento da Guia: 12/02/2025 **Total Parcelado:** 0,00 **Total da Guia (FGTS):** 10.947,60
Número da Guia: 0125021254476326-1 **Data Emissão:** 12/02/2025 16:55:03 (Brasília) **Emitida por:** 24.597.344/0001-98 - MP2 CONSTRUCOES

Relação de Trabalhadores

Estabelecimento:		Tomador:											
24.597.344/0001-98		Sem Tomador											
Comp. Apuração	Comp. Referência	Nome Trabalhador	Matrícula	CPF	Categoria	Vencimento	Tipo Depósito	Base Remuneração Total	Valor FGTS na Guia	Juros	Atualiz. Monetária	Multa	Total
13º/2024		ADAILTON DO CARMO SANTOS	240	059.224.325-75	101	20/01/2025	Mensal	1.163,84	93,10	0,46	0,12	9,32	103,00
13º/2024		ALEX SOUSA DA SILVA JUNIOR	23	069.936.775-12	101	20/01/2025	Mensal	1.088,59	87,08	0,43	0,11	8,71	96,33
13º/2024		BERNARDO SILVA BRITTO	232	065.634.245-54	101	20/01/2025	Mensal	721,49	57,71	0,28	0,07	5,77	63,83
13º/2024		CASSIANO DOS SANTOS BATISTA	273	552.198.705-30	101	20/01/2025	Mensal	1.163,84	93,10	0,46	0,12	9,32	103,00
13º/2024		ELTON SANTOS DA CONCEICAO	204	850.811.245-91	101	20/01/2025	Mensal	1.163,84	93,10	0,46	0,12	9,32	103,00
13º/2024		ERIK SANTOS CHAVES	296	068.545.015-55	101	20/01/2025	Mensal	1.056,89	84,55	0,42	0,11	8,46	93,54
13º/2024		FELIX DOS SANTOS JUNIOR	195	056.883.065-21	101	20/01/2025	Mensal	1.163,84	93,10	0,46	0,12	9,32	103,00
13º/2024		FRANCISCO SAMUEL DA SILVA	187	040.084.945-37	101	20/01/2025	Mensal	1.163,84	93,10	0,46	0,12	9,32	103,00
13º/2024		GEAN PEREIRA DOS SANTOS	277	105.143.455-60	101	20/01/2025	Mensal	721,49	57,71	0,28	0,07	5,77	63,83
13º/2024		GIVANILDO CARVALHO SILVA	233	069.490.165-22	101	20/01/2025	Mensal	755,11	60,40	0,30	0,08	6,04	66,82
13º/2024		HELEN CAILANE SANTOS GOES	278	104.717.955-50	101	20/01/2025	Mensal	903,37	72,26	0,36	0,09	7,23	79,94
13º/2024		ISAIAS OLIVEIRA	189	619.175.085-49	101	20/01/2025	Mensal	1.163,84	93,10	0,46	0,12	9,32	103,00
13º/2024		IVAN LUIZ DE SOUZA MATOS	193	906.749.955-20	101	20/01/2025	Mensal	1.791,01	143,28	0,71	0,19	14,34	158,52
13º/2024		JOANDERSON DE MORAIS SILVA	197	862.032.175-73	101	20/01/2025	Mensal	1.163,84	93,10	0,46	0,12	9,32	103,00
13º/2024		JOANDRESSON FRANCA DOS SANTOS	217	068.237.675-29	101	20/01/2025	Mensal	755,11	60,40	0,30	0,08	6,04	66,82
13º/2024		JOSE ALBERTO ALVES DA SILVA CEZAR	271	606.796.545-34	101	20/01/2025	Mensal	678,90	54,31	0,27	0,07	5,43	60,08
13º/2024		JOSE HAILTON DO CARMO SANTOS	239	058.965.185-44	101	20/01/2025	Mensal	1.163,84	93,10	0,46	0,12	9,32	103,00
13º/2024		JULIO DA CONCEICAO	205	898.536.015-91	101	20/01/2025	Mensal	969,86	77,58	0,38	0,10	7,76	85,82
13º/2024		LEONARDO MATOS LIMA	279	098.819.595-00	101	20/01/2025	Mensal	755,11	60,40	0,30	0,08	6,04	66,82
13º/2024		LUIZ EDUARDO FERNANDES DA SILVA OLIV	238	030.927.645-44	101	20/01/2025	Mensal	1.163,84	93,10	0,46	0,12	9,32	103,00
13º/2024		LUIZ GONZAGA DE JESUS	230	038.148.615-07	101	20/01/2025	Mensal	721,49	57,71	0,28	0,07	5,77	63,83
13º/2024		MAICON CARVALHO DOS SANTOS	229	075.211.995-88	101	20/01/2025	Mensal	721,49	57,71	0,28	0,07	5,77	63,83
13º/2024		MANOEL REIS DOS ANJOS	169	860.220.245-87	101	20/01/2025	Mensal	1.163,84	93,10	0,46	0,12	9,32	103,00
13º/2024		MARCELO FERREIRA DA PAZ	138	807.970.755-34	101	20/01/2025	Mensal	1.163,84	93,10	0,46	0,12	9,32	103,00
13º/2024		MARCIO PIRES XAVIER	150	055.034.795-05	101	20/01/2025	Mensal	1.163,84	93,10	0,46	0,12	9,32	103,00
13º/2024		MARCONE LIMA SANTOS	228	071.093.685-05	101	20/01/2025	Mensal	721,49	57,71	0,28	0,07	5,77	63,83
13º/2024		MILEIDE RAMELE SANTOS BARBOSA	24	077.351.565-88	101	20/01/2025	Mensal	1.088,59	87,08	0,43	0,11	8,71	96,33
13º/2024		NEI PIMENTA LEAL	186	215.802.865-34	101	20/01/2025	Mensal	1.492,52	119,40	0,59	0,16	11,95	132,10
13º/2024		PAULO DE ARAUJO SANTOS JUNIOR	235	095.569.215-67	101	20/01/2025	Mensal	755,11	60,40	0,30	0,08	6,04	66,82
13º/2024		RAFAEL COSTA DA SILVA SOUZA	191	062.238.685-96	101	20/01/2025	Mensal	1.163,84	93,10	0,46	0,12	9,32	103,00
13º/2024		REGINALDO SANTOS SILVA	266	031.809.825-35	101	20/01/2025	Mensal	1.163,84	93,10	0,46	0,12	9,32	103,00
13º/2024		TIAGO DE JESUS SANTOS VASCONCELOS	145	858.597.495-89	101	20/01/2025	Mensal	755,11	60,40	0,30	0,08	6,04	66,82
13º/2024		VALCI SILVA BRITTO	234	069.279.385-24	101	20/01/2025	Mensal	755,11	60,40	0,30	0,08	6,04	66,82
13º/2024		WELINGTON DE FREITAS SILVA DE JESUS	198	034.371.775-16	101	20/01/2025	Mensal	1.163,84	93,10	0,46	0,12	9,32	103,00
13º/2024		WERLIS DANTAS DA SILVA	282	085.726.085-59	101	20/01/2025	Mensal	60,13	4,81	0,02	0,00	0,48	5,31
13º/2024		WESLEI LUIZ ROSARIO DOS SANTOS	139	087.985.945-83	101	20/01/2025	Mensal	755,11	60,40	0,30	0,08	6,04	66,82
13º/2024		WILLIAN FERREIRA DOS SANTOS	252	490.827.438-09	101	20/01/2025	Mensal	1.163,84	93,10	0,46	0,12	9,32	103,00
12/2024		ADAILTON DO CARMO SANTOS	240	059.224.325-75	101	20/01/2025	Mensal	2.327,68	186,21	0,93	0,25	18,64	206,03



Detalhe da Guia Emitida

Empregador: 24.597.344 **Nome Empregador:** MP2 CONSTRUCOES LTDA **Qtd. Trabalhadores FGTS:** 42 **Origem:** Gestão de Guias
Vencimento da Guia: 12/02/2025 **Total Parcelado:** 0,00 **Total da Guia (FGTS):** 10.947,60
Número da Guia: 0125021254476326-1 **Data Emissão:** 12/02/2025 16:55:03 (Brasília) **Emitida por:** 24.597.344/0001-98 - MP2 CONSTRUCOES

Relação de Trabalhadores

Estabelecimento:		Tomador:												
24.597.344/0001-98		Sem Tomador												
Comp. Apuração	Comp. Referência	Nome Trabalhador	Matrícula	CPF	Categoria	Vencimento	Tipo Depósito	Base Remuneração Total	Valor FGTS na Guia	Juros	Atualiz. Monetária	Multa	Total	
12/2024		ALEX SOUSA DA SILVA JUNIOR	23	069.936.775-12	101	20/01/2025	Mensal	2.113,78	169,10	0,84	0,22	16,93	187,09	
12/2024		BERNARDO SILVA BRITTO	232	065.634.245-54	101	20/01/2025	Mensal	1.442,98	115,43	0,57	0,15	11,55	127,70	
12/2024		CASSIANO DOS SANTOS BATISTA	273	552.198.705-30	101	20/01/2025	Mensal	2.741,49	219,31	1,09	0,29	21,96	242,65	
12/2024		ELTON SANTOS DA CONCEICAO	204	850.811.245-91	101	20/01/2025	Mensal	2.327,68	186,21	0,93	0,25	18,64	206,03	
12/2024		ERIK SANTOS CHAVES	296	068.545.015-55	101	20/01/2025	Mensal	2.113,78	169,10	0,84	0,22	16,93	187,09	
12/2024		FELIX DOS SANTOS JUNIOR	195	056.883.065-21	101	20/01/2025	Mensal	2.327,68	186,21	0,93	0,25	18,64	206,03	
12/2024		FRANCISCO SAMUEL DA SILVA	187	040.084.945-37	101	20/01/2025	Mensal	2.327,68	186,21	0,93	0,25	18,64	206,03	
12/2024		GEAN PEREIRA DOS SANTOS	277	105.143.455-60	101	20/01/2025	Mensal	1.442,98	115,43	0,57	0,15	11,55	127,70	
12/2024		GIVANILDO CARVALHO SILVA	233	069.490.165-22	101	20/01/2025	Mensal	1.510,22	120,81	0,60	0,16	12,09	133,66	
12/2024		HELEN CAILANE SANTOS GOES	278	104.717.955-50	101	20/01/2025	Mensal	1.806,74	144,53	0,72	0,19	14,47	159,91	
12/2024		ISAIAS OLIVEIRA	189	619.175.085-49	101	20/01/2025	Mensal	2.327,68	186,21	0,93	0,25	18,64	206,03	
12/2024		IVAN LUIZ DE SOUZA MATOS	193	906.749.955-20	101	20/01/2025	Mensal	3.582,03	286,56	1,43	0,38	28,69	317,06	
12/2024		JOANDERSON DE MORAIS SILVA	197	862.032.175-73	101	20/01/2025	Mensal	2.741,49	219,31	1,09	0,29	21,96	242,65	
12/2024		JOANDRESSON FRANCA DOS SANTOS	217	068.237.675-29	101	20/01/2025	Mensal	1.510,22	120,81	0,60	0,16	12,09	133,66	
12/2024		JOSE HAILTON DO CARMO SANTOS	239	058.965.185-44	101	20/01/2025	Mensal	2.327,68	186,21	0,93	0,25	18,64	206,03	
12/2024		LEONARDO MATOS LIMA	279	098.819.595-00	101	20/01/2025	Mensal	1.510,22	120,81	0,60	0,16	12,09	133,66	
12/2024		LUIZ EDUARDO FERNANDES DA SILVA OLIV	238	030.927.645-44	101	20/01/2025	Mensal	2.327,68	186,21	0,93	0,25	18,64	206,03	
12/2024		LUIZ GONZAGA DE JESUS	230	038.148.615-07	101	20/01/2025	Mensal	1.699,51	135,96	0,68	0,18	13,61	150,43	
12/2024		MAICON CARVALHO DOS SANTOS	229	075.211.995-88	101	20/01/2025	Mensal	1.442,98	115,43	0,57	0,15	11,55	127,70	
12/2024		MANOEL REIS DOS ANJOS	169	860.220.245-87	101	20/01/2025	Mensal	2.741,49	219,31	1,09	0,29	21,96	242,65	
12/2024		MARCELO FERREIRA DA PAZ	138	807.970.755-34	101	20/01/2025	Mensal	2.327,68	186,21	0,93	0,25	18,64	206,03	
12/2024		MARCIO PIRES XAVIER	150	055.034.795-05	101	20/01/2025	Mensal	2.327,68	186,21	0,93	0,25	18,64	206,03	
12/2024		MARCONE LIMA SANTOS	228	071.093.685-05	101	20/01/2025	Mensal	1.442,98	115,43	0,57	0,15	11,55	127,70	
12/2024		MILEIDE RAMELE SANTOS BARBOSA	24	077.351.565-88	101	20/01/2025	Mensal	2.113,78	169,10	0,84	0,22	16,93	187,09	
12/2024		NEI PIMENTA LEAL	186	215.802.865-34	101	20/01/2025	Mensal	4.258,63	340,69	1,70	0,46	34,11	376,96	
12/2024		PAULO DE ARAUJO SANTOS JUNIOR	235	095.569.215-67	101	20/01/2025	Mensal	1.510,22	120,81	0,60	0,16	12,09	133,66	
12/2024		RAFAEL COSTA DA SILVA SOUZA	191	062.238.685-96	101	20/01/2025	Mensal	2.327,68	186,21	0,93	0,25	18,64	206,03	
12/2024		REGINALDO SANTOS SILVA	266	031.809.825-35	101	20/01/2025	Mensal	2.327,68	186,21	0,93	0,25	18,64	206,03	
12/2024		TIAGO DE JESUS SANTOS VASCONCELOS	145	858.597.495-89	101	20/01/2025	Mensal	1.409,54	112,76	0,56	0,15	11,29	124,76	
12/2024		VALCI SILVA BRITTO	234	069.279.385-24	101	20/01/2025	Mensal	1.510,22	120,81	0,60	0,16	12,09	133,66	
12/2024		WELINGTON DE FREITAS SILVA DE JESUS	198	034.371.775-16	101	20/01/2025	Mensal	2.327,68	186,21	0,93	0,25	18,64	206,03	
12/2024		WESLEI LUIZ ROSARIO DOS SANTOS	139	087.985.945-83	101	20/01/2025	Mensal	1.510,22	120,81	0,60	0,16	12,09	133,66	
12/2024		WILLIAN FERREIRA DOS SANTOS	252	490.827.438-09	101	20/01/2025	Mensal	2.327,68	186,21	0,93	0,25	18,64	206,03	
							Total do Tomador	Sem Tomador	109.059,86	8.724,34	43,32	11,47	873,22	9.652,35
							Total do Estabelecimento	24.597.344/0001-98	109.059,86	8.724,34	43,32	11,47	873,22	9.652,35
								Total FGTS	123.694,67	9.895,05	49,13	13,02	896,40	10.947,60



Detalhe da Guia Emitida

Empregador: 24.597.344 **Nome Empregador:** MP2 CONSTRUCOES LTDA **Qtd. Trabalhadores FGTS:** 42 **Origem:** Gestão de Guias
Vencimento da Guia: 12/02/2025 **Total Parcelado:** 0,00 **Total da Guia (FGTS):** 10.947,60
Número da Guia: 0125021254476326-1 **Data Emissão:** 12/02/2025 16:55:03 (Brasília) **Emitida por:** 24.597.344/0001-98 - MP2 CONSTRUCOES

Relação de Trabalhadores

Estabelecimento:		Tomador:											
90.013.12101/76		Sem Tomador											
Comp. Apuração	Comp. Referência	Nome Trabalhador	Matrícula	CPF	Categoria	Vencimento	Tipo Depósito	Base Remuneração Total	Valor FGTS na Guia	Juros	Atualiz. Monetária	Multa	Total
13º/2024		COSME SANTOS MARQUES	212	459.294.325-20	101	20/01/2025	Mensal	755,11	60,40	0,30	0,08	6,04	66,82
13º/2024		EDSON DIAS DOS SANTOS JUNIOR	208	833.611.385-15	101	20/01/2025	Mensal	755,11	60,40	0,30	0,08	6,04	66,82
13º/2024		LUIS CARLOS SANTOS ARAUJO	202	029.835.435-79	101	20/01/2025	Mensal	755,11	60,40	0,30	0,08	6,04	66,82
12/2024		COSME SANTOS MARQUES	212	459.294.325-20	101	20/01/2025	Mensal	1.795,48	143,63	0,71	0,19	14,38	158,91
12/2024		EDSON DIAS DOS SANTOS JUNIOR	208	833.611.385-15	101	20/01/2025	Mensal	1.795,48	143,63	0,71	0,19	14,38	158,91
12/2024		LUIS CARLOS SANTOS ARAUJO	202	029.835.435-79	101	20/01/2025	Mensal	1.795,48	143,63	0,71	0,19	14,38	158,91
Total do Tomador							Sem Tomador	7.651,77	612,09	3,03	0,81	61,26	677,19
Total do Estabelecimento							90.013.12101/76	7.651,77	612,09	3,03	0,81	61,26	677,19
Total FGTS								123.694,67	9.895,05	49,13	13,02	990,40	10.947,60



Detalhe da Guia Emitida

Empregador: 24.597.344 **Nome Empregador:** MP2 CONSTRUCOES LTDA **Qtd. Trabalhadores FGTS:** 42 **Origem:** Gestão de Guias
Vencimento da Guia: 12/02/2025 **Total Parcelado:** 0,00 **Total da Guia (FGTS):** 10.947,60
Número da Guia: 0125021254476326-1 **Data Emissão:** 12/02/2025 16:55:03 (Brasília) **Emitida por:** 24.597.344/0001-98 - MP2 CONSTRUCOES

Relação de Trabalhadores

Comp. Apuração		Comp. Referência	Nome Trabalhador	Matrícula	CPF	Categoria	Vencimento	Tipo Depósito	Base Remuneração Total	Valor FGTS na Guia	Juros	Atualiz. Monetária	Multa	Total	
13º/2024			DOMINGOS FEITOSA DOS SANTOS	257	644.275.525-87	101	20/01/2025	Mensal	1.163,84	93,10	0,46	0,12	9,32	103,00	
13º/2024			ELSON SILVA DE CARVALHO	251	029.178.985-42	101	20/01/2025	Mensal	1.163,84	93,10	0,46	0,12	9,32	103,00	
12/2024			DOMINGOS FEITOSA DOS SANTOS	257	644.275.525-87	101	20/01/2025	Mensal	2.327,68	186,21	0,93	0,25	18,64	206,03	
12/2024			ELSON SILVA DE CARVALHO	251	029.178.985-42	101	20/01/2025	Mensal	2.327,68	186,21	0,93	0,25	18,64	206,03	
								Total do Tomador	Sem Tomador	6.983,04	558,62	2,78	0,74	55,92	618,06
								Total do Estabelecimento	90.016.27652/75	6.983,04	558,62	2,78	0,74	55,92	618,06
									Total FGTS	123.694,67	9.895,05	49,13	13,02	990,40	10.947,60



Detalhe da Guia Emitida

Empregador: 24.597.344 **Nome Empregador:** MP2 CONSTRUCOES LTDA **Qtd. Trabalhadores FGTS:** 42 **Origem:** Gestão de Guias
Vencimento da Guia: 12/02/2025 **Total Parcelado:** 0,00 **Total da Guia (FGTS):** 10.947,60
Número da Guia: 0125021254476326-1 **Data Emissão:** 12/02/2025 16:55:03 (Brasília) **Emitida por:** 24.597.344/0001-98 - MP2 CONSTRUCOES

Relação de Categorias

Estabelecimento: 24.597.344/0001-98											
Comp. Apuração	Categoria	Qtd. Trabalhadores	Base Remuneração Total	FGTS Mensal na Guia	FGTS Rescisório na Guia	Ind. Compensatória na Guia	Juros	Atualiz. Monetária	Multa	Total	
13º/2024	101	37	36.644,52	2.931,30	0,00	0,00	14,47	3,77	293,32	3.242,86	
12/2024	101	34	72.415,34	5.793,04	0,00	0,00	28,85	7,70	579,90	6.409,49	
Total do Estabelecimento		24.597.344/0001-98	109.059,86	8.724,34	0,00	0,00	43,32	11,47	873,22	9.652,35	

Estabelecimento: 90.013.12101/76											
Comp. Apuração	Categoria	Qtd. Trabalhadores	Base Remuneração Total	FGTS Mensal na Guia	FGTS Rescisório na Guia	Ind. Compensatória na Guia	Juros	Atualiz. Monetária	Multa	Total	
13º/2024	101	3	2.265,33	181,20	0,00	0,00	0,90	0,24	18,12	200,46	
12/2024	101	3	5.386,44	430,89	0,00	0,00	2,13	0,57	43,14	476,73	
Total do Estabelecimento		90.013.12101/76	7.651,77	612,09	0,00	0,00	3,03	0,81	61,26	677,19	

Estabelecimento: 90.016.27652/75											
Comp. Apuração	Categoria	Qtd. Trabalhadores	Base Remuneração Total	FGTS Mensal na Guia	FGTS Rescisório na Guia	Ind. Compensatória na Guia	Juros	Atualiz. Monetária	Multa	Total	
13º/2024	101	2	2.327,68	186,20	0,00	0,00	0,92	0,24	18,64	206,00	
12/2024	101	2	4.655,36	372,42	0,00	0,00	1,86	0,50	37,28	412,06	
Total do Estabelecimento		90.016.27652/75	6.983,04	558,62	0,00	0,00	2,78	0,74	55,92	618,06	

Total FGTS **123.694,67** **9.895,05** **0,00** **0,00** **49,13** **13,02** **990,40** **10.947,60**

Descrição das categorias:

- 101 - Empregado - Geral, inclusive o empregado público da administração direta ou indireta contratado pela CLT
- 102 - Empregado - Trabalhador rural por pequeno prazo de Lei 11.718/2008
- 103 - Empregado - Aprendiz
- 104 - Empregado - Doméstico
- 105 - Empregado - Contrato a termo firmado nos termos da Lei 9.601/1998
- 106 - Trabalhador temporário - Contrato nos termos da Lei 6.019/1974
- 107 - Empregado - Contrato de trabalho Verde e Amarelo - sem acordo para antecipação mensal da multa rescisória do FGTS
- 108 - Empregado - Contrato de trabalho Verde e Amarelo - com acordo para antecipação mensal da multa rescisória do FGTS
- 111 - Empregado - Contrato de trabalho Intermitente
- 201 - Trabalhador avulso portuário
- 202 - Trabalhador avulso não portuário
- 301 - Servidor público titular de cargo efetivo, magistrado, ministro de Tribunal de Contas, conselheiro de Tribunal de Contas e membro do Ministério Público
- 302 - Servidor público ocupante de cargo exclusivo em comissão
- 303 - Exercente de mandato eletivo
- 304 - Servidor público exercente de mandato eletivo, inclusive com exercício de cargo em comissão
- 305 - Servidor público indicado para conselho ou órgão deliberativo, na condição de representante do governo, órgão ou entidade da administração pública
- 306 - Servidor público contratado por tempo determinado, sujeito a regime administrativo especial definido em lei própria
- 307 - Militar
- 308 - Conserite
- 309 - Agente público - Outros
- 310 - Servidor público eventual
- 311 - Ministros, juizes, procuradores, promotores ou oficiais de justiça à disposição da Justiça Eleitoral
- 312 - Auxiliar local
- 401 - Dirigente Sindical - informação prestada pelo sindicato
- 410 - Trabalhador cedido/exercício em outro órgão/julz auxiliar - informação prestada pelo cesionario/destino
- 701 - Contribuinte individual - Autônomo em geral, exceto se enquadrado em uma das demais categorias de contribuinte individual
- 711 - Contribuinte individual - Transportador autônomo de passageiros
- 712 - Contribuinte individual - Transportador autônomo de carga
- 721 - Contribuinte individual - Diretor não empregado, com FGTS
- 722 - Contribuinte individual - Diretor não empregado, sem FGTS
- 723 - Contribuinte individual - Empresário, sócio e membro de conselho de administração ou fiscal
- 731 - Contribuinte individual - Cooperado que presta serviços por intermédio de cooperativa de trabalho
- 734 - Contribuinte individual - Transportador cooperado que presta serviços por intermédio de cooperativa de trabalho
- 739 - Contribuinte individual - Cooperado filiado a cooperativa de produção
- 741 - Contribuinte individual - Microempreendedor individual
- 751 - Contribuinte individual - Magistrado classista temporário da Justiça do Trabalho ou da Justiça Eleitoral que seja aposentado de qualquer regime previdenciário
- 761 - Contribuinte individual - Associado eleito para direção de cooperativa, associação ou entidade de classe de qualquer natureza ou finalidade, bem como o síndico ou administrador eleito para exercer atividade de direção condominial, desde que recebam remuneração
- 771 - Contribuinte individual - Membro de conselho tutelar, nos termos da Lei 8.069/1990
- 781 - Ministro de confissão religiosa ou membro de vida consagrada, de congregação ou de ordem religiosa
- 901 - Estagiário
- 902 - Médico residente
- 903 - Bolsista, nos termos da Lei 8.958/1994
- 904 - Participante de curso de formação, como etapa de concurso público, sem vínculo de emprego/estatutário
- 905 - Atleta não profissional em formação que receba bolsa



Detalhe da Guia Emitida

Empregador: 24.597.344 **Nome Empregador:** MP2 CONSTRUCOES LTDA **Qtd. Trabalhadores FGTS:** 42 **Origem:** Gestão de Guias
Vencimento da Guia: 12/02/2025 **Total Parcelado:** 0,00 **Total da Guia (FGTS):** 10.947,60
Número da Guia: 0125021254476326-1 **Data Emissão:** 12/02/2025 16:55:03 (Brasília) **Emitida por:** 24.597.344/0001-98 - MP2 CONSTRUCOES

Relação de Estabelecimentos

Comp. Apuração	Estabelecimento	Qtd. Trabalhadores	Base Remuneração Total	FGTS Mensal na Guia	FGTS Rescisório na Guia	Ind. Compensatória na Guia	Juros	Atualiz. Monetária	Multa	Total
13º/2024	24.597.344/0001-98	37	36.644,52	2.931,30	0,00	0,00	14,47	3,77	293,32	3.242,86
13º/2024	90.013.12101/76	3	2.265,33	181,20	0,00	0,00	0,90	0,24	18,12	200,46
13º/2024	90.016.27652/75	2	2.327,68	186,20	0,00	0,00	0,92	0,24	18,64	206,00
12/2024	24.597.344/0001-98	34	72.415,34	5.793,04	0,00	0,00	28,85	7,70	579,90	6.409,49
12/2024	90.013.12101/76	3	5.386,44	430,89	0,00	0,00	2,13	0,57	43,14	476,73
12/2024	90.016.27652/75	2	4.655,36	372,42	0,00	0,00	1,86	0,50	37,28	412,06
Total FGTS			123.694,67	9.895,05	0,00	0,00	49,13	13,02	990,40	10.947,60



Detalhe da Guia Emitida

Empregador: 24.597.344 **Nome Empregador:** MP2 CONSTRUCOES LTDA **Qtd. Trabalhadores FGTS:** 42 **Origem:** Gestão de Guias
Vencimento da Guia: 12/02/2025 **Total Parcelado:** 0,00 **Total da Guia (FGTS):** 10.947,60
Número da Guia: 0125021254476326-1 **Data Emissão:** 12/02/2025 16:55:03 (Brasília) **Emitida por:** 24.597.344/0001-98 - MP2 CONSTRUCOES

Relação de Tipos de Valor

Estabelecimento: 24.597.344/0001-98

Comp. Apuração	Tipo de Valor	Qtd. Trabalhadores	Base Remuneração Total	FGTS Mensal na Guia	FGTS Rescisório na Guia	Ind. Compensatória na Guia	Juros	Atualiz. Monetária	Multa	Total
13º/2024	12 - FGTS 13º salário	37	36.644,52	2.931,30	0,00	0,00	14,47	3,77	293,32	3.242,86
12/2024	11 - FGTS mensal	34	72.415,34	5.793,04	0,00	0,00	28,85	7,70	579,90	6.409,49
Total do Estabelecimento		24.597.344/0001-98	109.059,86	8.724,34	0,00	0,00	43,32	11,47	873,22	9.652,35

Estabelecimento: 90.013.12101/76

Comp. Apuração	Tipo de Valor	Qtd. Trabalhadores	Base Remuneração Total	FGTS Mensal na Guia	FGTS Rescisório na Guia	Ind. Compensatória na Guia	Juros	Atualiz. Monetária	Multa	Total
13º/2024	12 - FGTS 13º salário	3	2.265,33	181,20	0,00	0,00	0,90	0,24	18,12	200,46
12/2024	11 - FGTS mensal	3	5.386,44	430,89	0,00	0,00	2,13	0,57	43,14	476,73
Total do Estabelecimento		90.013.12101/76	7.651,77	612,09	0,00	0,00	3,03	0,81	61,26	677,19

Estabelecimento: 90.016.27652/75

Comp. Apuração	Tipo de Valor	Qtd. Trabalhadores	Base Remuneração Total	FGTS Mensal na Guia	FGTS Rescisório na Guia	Ind. Compensatória na Guia	Juros	Atualiz. Monetária	Multa	Total
13º/2024	12 - FGTS 13º salário	2	2.327,68	186,20	0,00	0,00	0,92	0,24	18,64	206,00
12/2024	11 - FGTS mensal	2	4.655,36	372,42	0,00	0,00	1,86	0,50	37,28	412,06
Total do Estabelecimento		90.016.27652/75	6.983,04	558,62	0,00	0,00	2,78	0,74	55,92	618,06
Total FGTS			123.694,67	9.895,05	0,00	0,00	49,13	13,02	990,40	10.947,60





Detalhe da Guia Emitida

Empregador: 24.597.344 **Nome Empregador:** MP2 CONSTRUCOES LTDA **Qtd. Trabalhadores FGTS:** 42 **Origem:** Gestão de Guias
Vencimento da Guia: 12/02/2025 **Total Parcelado:** 0,00 **Total da Guia (FGTS):** 10.947,60
Número da Guia: 0125021254476326-1 **Data Emissão:** 12/02/2025 16:55:03 (Brasília) **Emitida por:** 24.597.344/0001-98 - MP2 CONSTRUCOES

Relação de Tomadores de Serviço

Tomador: Sem Tomador

Comp. Apuração	Qtd. Trabalhadores	Base Remuneração Total	FGTS Mensal na Guia	FGTS Rescisório na Guia	Ind. Compensatória na Guia	Juros	Atualiz. Monetária	Multa	Total
13º/2024	42	41.237,53	3.298,70	0,00	0,00	16,29	4,25	330,08	3.649,32
12/2024	39	82.457,14	6.596,35	0,00	0,00	32,84	8,77	660,32	7.298,28
	Total FGTS	123.694,67	9.895,05	0,00	0,00	49,13	13,02	990,40	10.947,60



Paçar este documento até

12/02/2025

às 21:59:59 (Brasília)

Valor a recolher

10.947,60

CPF/CNPJ do Empregador
24.597.344

Nome/Razão Social do Empregador
MP2 CONSTRUCOES LTDA

Núm. de Pág.
1

Identificador
0125021254476326-1

Tag
12/02/2025 16:55

Composição do Documento

Competência	Quantidade Trabalhadores	FGTS Mensal	FGTS Rescisório	Indenização Compensatória	Encargos FGTS	Total
13º/2024	42	3.298,70	0,00	0,00	350,62	3.649,32
12/2024	39	6.596,35	0,00	0,00	701,93	7.298,28
Total Geral:		9.895,05	0,00	0,00	1.052,55	10.947,60

Observações

Data de geração da Guia: 12/02/2025 às 16:55:03 - Página 1/ 1
O detalhamento da guia pode ser consultado através do endereço <https://fgtsdigital.sistema.gov.br>



12/02/2025



Comprovante de Transação Pix

Via Gerenciador CAIXA

Detalhes do pagamento Pix

ID da transação: E003603052025021220309a864981565

Data e Hora: 12/02/2025 às 17:30:51

Valor: R\$ 10.947,60

Detalhes: FGTS

Origem

Nome: MP2 CONSTRUÇOES EIRELI

CPF/CNPJ: 24597344000198

Instituição: CAIXA ECONOMICA FEDERAL

Destino

Nome: CAIXA ECONOMICA FEDERAL

CPF/CNPJ: 00360305000104

Instituição: CAIXA ECONOMICA FEDERAL

Código da operação: 42416584895

Chave de segurança: AJ267LMLPG7PK2UX

Caso tenha dúvidas ou não reconheça esta transação, entre em contato com o Alô CAIXA e informe o ID Transação presente neste comprovante.


Alô CAIXA: 0800 104 0104 (Capitais e Regiões Metropolitanas: 4004-0104)


SAC CAIXA: 0800 726 0101

Ouvidoria: 0800 725 7474

Pessoas com deficiência auditiva: 0800 726 2492




		RELATÓRIO DIÁRIO DE OBRA		Data						
				S	T	Q	Q	S	S	D
CLIENTE: PREFEITURA MUNICIPAL DE SANTALUZ OBJETO: OBRA DE CONSTRUÇÃO DE CRECHE MUNICIPAL DO MUNICÍPIO DE SANTALUZ-BA CONTRATO Nº 289/2022 PROCESSO ADMINISTRATIVO: 258/2022 RDO: 172				EFETIVO PESSOAL						
Condições Climáticas: Manhã: (2) Tarde: (1) Noite: () SIMBOLOGIA 1- Tempo Bom 2 - Chuva c/ cond. Trab. 3- Chuva s/ cond. Trab.				CATEGORIA			QTDE			
SERVIÇOS EXECUTADOS / OCORRÊNCIAS				MÃO DE OBRA INDIRETA						
LASTRO DE CONCRETO, PREPARO MECÂNICO, INCLUSOS ADITIVO IMPERMEABILIZANTE, LANÇAMENTO E ADENSAMENTO FABRICAÇÃO, MONTAGEM E DESMONTAGEM DE FÓRMA PARA VIGA BALDRAME, EM MADEIRA SERRADA, E=25 MM, 4 UTILIZAÇÕES. AF_06/2017 Armação de aço CA-50 Ø 8mm; incluso fornecimento, corte, dobra e colocação Armação de aço CA-50 Ø 10mm; incluso fornecimento, corte, dobra e colocação Armação de aço CA-60 Ø 5,0mm; incluso fornecimento, corte, dobra e colocação Concreto Bombeado fck= 25MPa; incluindo preparo, lançamento e adensamento IMPERMEABILIZACAO DE ESTRUTURAS ENTERRADAS, COM TINTA ASFALTICA, DUAS DEMAOIS. ATERRAMENTO MANUAL DE VALAS COM SOLO ARGILO-ARENOSO E COMPACTAÇÃO MECANIZADA. AF_05/2016 MONTAGEM E DESMONTAGEM DE FÓRMA DE PILARES RETANGULARES E ESTRUTURAS SIMILARES COM ÁREA MÉDIA DAS SEÇÕES MENOR OU IGUAL A 0,25 M² ALVENARIA DE VEDAÇÃO DE BLOCOS CERÂMICOS FURADOS NA VERTICAL DE 9X19X39CM (ESPESSURA 9CM) DE PAREDES COM ÁREA LÍQUIDA MAIOR OU IGUAL A 6M² TUBO PVC, SERIE NORMAL, ESGOTO PREDIAL, DN 100 MM, FORNECIDO E INSTALADO EM RAMAL DE DESCARGA OU RAMAL DE ESGOTO SANITÁRIO. TUBO PVC, SERIE NORMAL, ESGOTO PREDIAL, DN 50 MM, FORNECIDO E INSTALADO EM RAMAL DE DESCARGA OU RAMAL DE ESGOTO SANITÁRIO. AF_08/2022 TUBO PVC, SERIE R, ÁGUA PLUVIAL, DN 75 MM, FORNECIDO E INSTALADO EM RAMAL DE ENCAMINHAMENTO. AF_06/2022 BUCHA DE REDUÇÃO, PVC, SOLDÁVEL, DN 40MM X 32MM, INSTALADO EM RAMAL OU SUB-RAMAL DE ÁGUA - FORNECIMENTO E INSTALAÇÃO. JOELHO 45 GRAUS, PVC, SERIE NORMAL, ESGOTO PREDIAL, DN 75 MM, JUNTA ELÁSTICA, FORNECIDO E INSTALADO EM RAMAL DE DESCARGA JOELHO 45 GRAUS, PVC, SERIE NORMAL, ESGOTO PREDIAL, DN 50 MM, JUNTA ELÁSTICA, FORNECIDO E INSTALADO EM RAMAL DE DESCARGA JOELHO 45 GRAUS, PVC, SERIE NORMAL, ESGOTO PREDIAL, DN 40 MM, JUNTA SOLDÁVEL, FORNECIDO E INSTALADO EM RAMAL DE DESCARGA OU RAMAL DE ESGOTO TÊ, PVC, SERIE R, ÁGUA PLUVIAL, DN 100 X 50 MM, JUNTA ELÁSTICA, FORNECIDO E INSTALADO EM CONDUTORES VERTICAIS DE ÁGUAS TÊ, PVC, SERIE R, ÁGUA PLUVIAL, DN 100 X 75 MM, JUNTA ELÁSTICA, FORNECIDO E INSTALADO EM CONDUTORES VERTICAIS DE ÁGUAS PLUVIAIS. TÊ, PVC, SERIE R, ÁGUA PLUVIAL, DN 75 X 50 MM, JUNTA ELÁSTICA, FORNECIDO E INSTALADO EM RAMAL DE DESCARGA OU RAMAL DE ESGOTO SANITÁRIO. TÊ, PVC, SERIE R, ÁGUA PLUVIAL, DN 75 X 50 MM, JUNTA ELÁSTICA, FORNECIDO E INSTALADO EM CONDUTORES VERTICAIS DE ÁGUAS PLUVIAIS. AF_06/2022 CAIXA SIFONADA, PVC, DN 100 X 100 X 50 MM, JUNTA ELÁSTICA, FORNECIDA E INSTALADA EM RAMAL DE DESCARGA OU EM RAMAL DE REATERRO MANUAL DE VALAS COM COMPACTAÇÃO MECANIZADA. AF_04/2016 Concreto Bombeado fck= 25MPa; incluindo preparo, lançamento e adensamento JOELHO 90 GRAUS, PVC, SERIE NORMAL, ESGOTO PREDIAL, DN 100 MM, JUNTA ELÁSTICA, FORNECIDO E INSTALADO EM RAMAL DE DESCARGA OU RAMAL DE ESGOTO JOELHO 90 GRAUS, PVC, SERIE R, ÁGUA PLUVIAL, DN 75 MM, JUNTA ELÁSTICA, FORNECIDO E INSTALADO EM RAMAL DE ENCAMINHAMENTO. AF_06/2022 JOELHO 90 GRAUS, PVC, SERIE NORMAL, ESGOTO PREDIAL, DN 50 MM, JUNTA ELÁSTICA, FORNECIDO E INSTALADO EM RAMAL DE DESCARGA OU RAMAL DE ESGOTO				Gerente de Obra						
				Engenheiro 1						
				Tec. de Segurança						
				Aux Adm						
				Mestre de obra						
				Encarregado geral 1						
				Hh DO DIA						
				MÃO DE OBRA DIRETA						
				Topografo						
				Auxiliar de topografia						
Pedreiro 6										
Ajudante Geral 13										
Calceteiro										
Carpinteiro 1										
Operador de Motosserra										
Motorista										
Montador/Eletricista										
Eletrocista										
Armador 2										
Almojarife 1										
Operador de Pá carregadeira										
Motorista de caçamba										
Pintor										
Hh DO DIA										
CONSIDERAÇÕES				RESUMO DO EFETIVO						
OBSERVAÇÕES				EFETIVO DO DIA			25			
				JORNADA DE TRABALHO						
				Hh DO DIA						
				Hh ACUMULADO						
				EFETIVO EQUIPAMENTOS						
				TIPO QTDE						
				Veículo Leve						
				Caminhão Munck						
				Caminhão Toco						
				Escavadeira						
				Pá carregadeira						
				Caçamba						
				Patrol						
				PC 200						
				Placa Vibratória						
GERENTE DE OBRA:				FISCALIZAÇÃO:						
Data: 21/11/2024				Data: 21/11/2024						


 Victor Araújo de Almeida
 Engenheiro Civil
 CREA 052154022-4


 Daniel Pinheiro
 Eng. Civil - CREA/BA 051523694-2




		RELATÓRIO DIÁRIO DE OBRA				Data																																																											
		CLIENTE: PREFEITURA MUNICIPAL DE SANTALUZ OBJETO: OBRA DE CONSTRUÇÃO DE CRECHE MUNICIPAL DO MUNICÍPIO DE SANTALUZ-BA CONTRATO Nº 289/2022 PROCESSO ADMINISTRATIVO: 258/2022 RDO: 174																																																															
Condições Climáticas:		Manhã: (2)		Tarde: (1)		Noite: ()					EFETIVO PESSOAL																																																						
SIMBOLOGIA		1 - Tempo Bom 2 - Chuva c/ cond. Trab. 3 - Chuva s/ cond. Trab.										CATEGORIA		QTDE																																																			
SERVIÇOS EXECUTADOS / OCORRÊNCIAS												MÃO DE OBRA INDIRETA																																																					
<p>LASTRO DE CONCRETO, PREPARO MECÂNICO, INCLUSOS ADITIVO IMPERMEABILIZANTE, LANÇAMENTO E ADENSAMENTO</p> <p>FABRICAÇÃO, MONTAGEM E DESMONTAGEM DE FÓRMA PARA VIGA BALDRAME, EM MADEIRA SERRADA, E=25 MM, 4 UTILIZAÇÕES. AF_06/2017</p> <p>Armação de aço CA-50 Ø 8mm; incluso fornecimento, corte, dobra e colocação</p> <p>Armação de aço CA-50 Ø 10mm; incluso fornecimento, corte, dobra e colocação</p> <p>Armação de aço CA-60 Ø 5,8mm; incluso fornecimento, corte, dobra e colocação</p> <p>Concreto Bombeado fck= 25MPa; incluindo preparo, lançamento e adensamento</p> <p>IMPERMEABILIZACAO DE ESTRUTURAS ENTERRADAS, COM TINTA ASFALTICA. DUAS DEMAOS.</p> <p>ATERRO MANUAL DE VALAS COM SOLO ARGILO-ARENOSO E COMPACTAÇÃO MECANIZADA. AF_05/2016</p> <p>MONTAGEM E DESMONTAGEM DE FÓRMA DE PILARES RETANGULARES E ESTRUTURAS SIMILARES COM ÁREA MÉDIA DAS SEÇÕES MENOR OU IGUAL A 0,25 M²</p> <p>ALVENARIA DE VEDAÇÃO DE BLOCOS CERÂMICOS FURADOS NA VERTICAL DE 9X19X38CM (ESPESSURA 9CM) DE PAREDES COM ÁREA LÍQUIDA MAIOR OU IGUAL A 6M²</p> <p>TUBO PVC, SERIE NORMAL, ESGOTO PREDIAL, DN 100 MM, FORNECIDO E INSTALADO EM RAMAL DE DESCARGA OU RAMAL DE ESGOTO SANITÁRIO.</p> <p>TUBO PVC, SERIE NORMAL, ESGOTO PREDIAL, DN 40 MM, FORNECIDO E INSTALADO EM RAMAL DE DESCARGA OU RAMAL DE ESGOTO SANITÁRIO. AF_08/2022</p> <p>TUBO PVC, SERIE NORMAL, ESGOTO PREDIAL, DN 50 MM, FORNECIDO E INSTALADO EM RAMAL DE DESCARGA OU RAMAL DE ESGOTO SANITÁRIO.</p> <p>TUBO PVC, SÉRIE R, ÁGUA PLUVIAL, DN 75 MM, FORNECIDO E INSTALADO EM RAMAL DE ENCAMINHAMENTO. AF_06/2022</p> <p>BUCHA DE REDUÇÃO, PVC, SOLDÁVEL, DN 40MM X 32MM, INSTALADO EM RAMAL OU SUB-RAMAL DE ÁGUA - FORNECIMENTO E INSTALAÇÃO.</p> <p>JOELHO 45 GRAUS, PVC, SERIE NORMAL, ESGOTO PREDIAL, DN 75 MM, JUNTA ELÁSTICA, FORNECIDO E INSTALADO EM RAMAL DE DESCARGA</p> <p>JOELHO 45 GRAUS, PVC, SERIE NORMAL, ESGOTO PREDIAL, DN 50 MM, JUNTA ELÁSTICA, FORNECIDO E INSTALADO EM RAMAL DE DESCARGA</p> <p>JOELHO 45 GRAUS, PVC, SERIE NORMAL, ESGOTO PREDIAL, DN 40 MM, JUNTA SOLDÁVEL, FORNECIDO E INSTALADO EM RAMAL DE DESCARGA OU RAMAL DE ESGOTO</p> <p>TÉ, PVC, SERIE R, ÁGUA PLUVIAL, DN 100 X 50 MM, JUNTA ELÁSTICA, FORNECIDO E INSTALADO EM CONDUTORES VERTICAIS DE ÁGUAS</p> <p>TÉ, PVC, SERIE R, ÁGUA PLUVIAL, DN 100 X 75 MM, JUNTA ELÁSTICA, FORNECIDO E INSTALADO EM CONDUTORES VERTICAIS DE ÁGUAS PLUVIAIS.</p> <p>TÉ, PVC, SERIE R, ÁGUA PLUVIAL, DN 50 X 50 MM, JUNTA ELÁSTICA, FORNECIDO E INSTALADO EM RAMAL DE DESCARGA OU RAMAL DE ESGOTO SANITÁRIO.</p> <p>CADIA SIFONADA, PVC, DN 100 X 100 X 50 MM, JUNTA ELÁSTICA, FORNECIDA E INSTALADA EM RAMAL DE DESCARGA OU EM RAMAL DE</p> <p>REATERRO MANUAL DE VALAS COM COMPACTAÇÃO MECANIZADA. AF_04/2016</p> <p>Concreto Bombeado fck= 25MPa; incluindo preparo, lançamento e adensamento</p> <p>JOELHO 90 GRAUS, PVC, SERIE NORMAL, ESGOTO PREDIAL, DN 100 MM, JUNTA ELÁSTICA, FORNECIDO E INSTALADO EM RAMAL DE DESCARGA OU RAMAL DE ESGOTO</p> <p>JOELHO 90 GRAUS, PVC, SERIE R, ÁGUA PLUVIAL, DN 75 MM, JUNTA ELÁSTICA, FORNECIDO E INSTALADO EM RAMAL DE ENCAMINHAMENTO AF_06/2022</p> <p>JOELHO 90 GRAUS, PVC, SERIE NORMAL, ESGOTO PREDIAL, DN 50 MM, JUNTA ELÁSTICA, FORNECIDO E INSTALADO EM RAMAL DE DESCARGA OU RAMAL DE ESGOTO</p>												Gerente de Obra		Engenheiro		1		Tec. de Segurança		Aux Adm		Mestre de obra		Encarregado geral		1																																							
												Hh DO DIA												MÃO DE OBRA DIRETA																																									
												Topografo												Auxiliar de topografia		Pedreiro		6		Ajudante Geral		13		Calceteiro		1		Carpinteiro		1		Operador de Motocerra		Motorista		Montador		Montador/Eletricista		Eletricista		Armador		2		Almoxarife		1		Operador de Pá carregadeira		Motorista de caçamba		Pintor	
												Hh DO DIA												RESUMO DO EFETIVO																																									
												CONSIDERAÇÕES												EFETIVO DO DIA		25		JORNADA DE TRABALHO		Hh DO DIA		Hh ACUMULADO																																	
												OBSERVAÇÕES												EFETIVO EQUIPAMENTOS																																									
												GERENTE DE OBRA:												Veículo Leve		Caminhão Munck		Caminhão Toco		Escavadeira		Pá carregadeira		Caçamba		Patrol		PC 200		Placa Vibratória																									
												FISCALIZAÇÃO:												TIPO		QTDE.																																							
												Data: 23/11/2024						Data: 23/11/2024																																															

Daniel Pinheiro
 Daniel Pinheiro
 Eng. Civil - CREA/BA 051523694-2

Victor Araujo de Almeida
 Victor Araujo de Almeida
 Engenheiro Civil
 CREA 052154022-4




		RELATÓRIO DIÁRIO DE OBRA			Data						
		CLIENTE: PREFEITURA MUNICIPAL DE SANTALUZ			S	T	Q	Q	S	S	X
OBJETO: OBRA DE CONSTRUÇÃO DE CRECHE MUNICIPAL DO MUNICÍPIO DE SANTALUZ-BA		CONTRATO Nº 289/2022			PROCESSO ADMINISTRATIVO: 258/2022			RDO: 176			
Condições Climáticas:		Manhã: (2)		Tarde: (1)		Noite: ()					
SIMBOLOGIA		1- Tempo Bom			2 - Chuva c/ cond. Trab.		3- Chuva s/ cond. Trab.				
SERVIÇOS EXECUTADOS / OCORRÊNCIAS		FINAL DE SEMANA - SEM EXPEDIENTE			MÃO DE OBRA INDIRETA						
					Gerente de Obra						
					Engenheiro						
					Tec. de Segurança						
					Aux Adm						
					Mestre de obra						
					Encarregado geral						
					Hh DO DIA						
					MÃO DE OBRA DIRETA						
					Topografo						
					Auxiliar de topografia						
					Pedreiro						
					Ajudante Geral						
					Calceteiro						
					Carpinteiro						
					Operador de Motosserra						
					Motorista						
					Montador						
					Montador/Eletricista						
					Eletricista						
					Operador de Patrol						
					Operador de Escavadeira						
					Operador de Pá carregadeira						
					Motorista de caçamba						
					Pintor						
					Hh DO DIA						
CONSIDERAÇÕES					RESUMO DO EFETIVO						
					EFETIVO DO DIA 0						
					JORNADA DE TRABALHO						
					Hh DO DIA						
					Hh ACUMULADO						
OBSERVAÇÕES					EFETIVO EQUIPAMENTOS						
					TIPO QTDE.						
					Veículo Leve						
					Caminhão Munck						
					Caminhão Toco						
					Escavadeira						
					Pá carregadeira						
					Caçamba						
					Patrol						
					PC 200						
					Placa Vibratória						
GERENTE DE OBRA:		FISCALIZAÇÃO:									
Data: 25/11/2024		Data: 25/11/2024									

Daniel Pinheiro de Almeida
 Daniel Pinheiro
 Eng. Civil - CREA/BA 051523694-2

Victor Araujo de Almeida
 Victor Araujo de Almeida
 Engenheiro Civil
 CREA 052154022-4




		RELATÓRIO DIÁRIO DE OBRA				Data									
		CLIENTE: PREFEITURA MUNICIPAL DE SANTALUZ OBJETO: OBRA DE CONSTRUÇÃO DE CRECHE MUNICIPAL DO MUNICÍPIO DE SANTALUZ-BA CONTRATO N° 289/2022 PROCESSO ADMINISTRATIVO: 258/2022 RDO: 177							X						
Condições Climáticas:		Manhã: (2)		Tarde: (1)		Noite: ()		EFETIVO PESSOAL							
SIMBOLOGIA		1- Tempo Bom 2 - Chuva s/ cond. Trab. 3- Chuva s/ cond. Trab.							CATEGORIA		QTDE				
SERVIÇOS EXECUTADOS / OCORRÊNCIAS		MÃO DE OBRA INDIRETA							Gerente de Obra						
ATERRO MANUAL DE VALAS COM SOLO ARGILO-ARENOSO E COMPACTAÇÃO MECANIZADA. AF_05/2016									Engenheiro						
MONTAGEM E DESMONTAGEM DE FÓRMA DE PILARES RETANGULARES E ESTRUTURAS SIMILARES COM ÁREA MÉDIA DAS SEÇÕES MENOR OU IGUAL A 0,25 M², PÉ-DIREITO SIMPLES, EM CHAPA DE MADEIRA COMPENSADA PLASTIFICADA, 12 UTILIZAÇÕES. AF_12/2015									Tec. de Segurança						
Armação de aço CA-50 Ø 10mm; incluso fornecimento, corte, dobra e colocação									Aux Adm						
Armação de aço CA-50 Ø 12,5mm; incluso fornecimento, corte, dobra e colocação									Mestre de obra						
Armação de aço CA-60 Ø 5,0mm; incluso fornecimento, corte, dobra e colocação									Encarregado geral						
Concreto Bombeado fck= 25MPa; incluindo preparo, lançamento e adensamento															
MONTAGEM E DESMONTAGEM DE FÓRMA DE VIGA, ESCORAMENTO COM GARFO DE MADEIRA, PÉ-DIREITO SIMPLES, EM CHAPA DE MADEIRA PLASTIFICADA, 12 UTILIZAÇÕES. AF_09/2020															
Armação de aço CA-50 Ø 8mm; incluso fornecimento, corte, dobra e colocação															
Armação de aço CA-50 Ø 10mm; incluso fornecimento, corte, dobra e colocação															
Armação de aço CA-50 Ø 12,5mm; incluso fornecimento, corte, dobra e colocação															
Armação de aço CA-60 Ø 5,0mm; incluso fornecimento, corte, dobra e colocação															
Concreto Bombeado fck= 25MPa; incluindo preparo, lançamento e adensamento															
Verga e contraverga pré-moldada fck= 20MPa, seção 10x10cm									Hh DO DIA						
ALVENARIA DE VEDAÇÃO DE BLOCOS CERÂMICOS FURADOS NA VERTICAL DE 9X19X9CM (ESPESSURA 9CM) DE PAREDES COM ÁREA LÍQUIDA MAIOR OU IGUAL A 6M² COM									MÃO DE OBRA DIRETA						
ALVENARIA DE VEDAÇÃO DE BLOCOS CERÂMICOS FURADOS NA HORIZONTAL DE 9X19X9CM (ESPESSURA 9CM) DE PAREDES COM ÁREA LÍQUIDA MAIOR OU IGUAL A 6M² COM									Topografo						
Chapisco de aderência em paredes internas, externas, vigas, platibanda e calhas									Auxiliar de topografia						
Emboço para paredes internas traço 1:2:9 - preparo manual - espessura 2,0 cm									Pedreiro						
TUBO PVC, SERIE NORMAL, ESGOTO PREDIAL, DN 100 MM, FORNECIDO E INSTALADO EM RAMAL DE DESCARGA OU RAMAL DE ESGOTO SANITÁRIO.									Ajudante Geral						
TUBO PVC, SERIE NORMAL, ESGOTO PREDIAL, DN 150 MM, FORNECIDO E INSTALADO EM SUBCOLETOR AÉREO DE ESGOTO SANITÁRIO. AF_08/2022									Calceteiro						
BUCHA DE REDUÇÃO, PVC, SOLDÁVEL, DN 40MM X 32MM, INSTALADO EM RAMAL OU SUB-RAMAL DE ÁGUA - FORNECIMENTO E INSTALAÇÃO.									Carpinteiro						
JOELHO 45 GRAUS, PVC, SERIE NORMAL, ESGOTO PREDIAL, DN 75 MM, JUNTA ELÁSTICA, FORNECIDO E INSTALADO EM RAMAL DE DESCARGA OU RAMAL DE ESGOTO									Operador de Motosserra						
JOELHO 45 GRAUS, PVC, SERIE NORMAL, ESGOTO PREDIAL, DN 100 MM, JUNTA ELÁSTICA, FORNECIDO E INSTALADO EM RAMAL DE DESCARGA OU RAMAL DE ESGOTO									Motorista						
JOELHO 90 GRAUS, PVC, SERIE NORMAL, ESGOTO PREDIAL, DN 40 MM, JUNTA SOLDÁVEL, FORNECIDO E INSTALADO EM RAMAL DE DESCARGA OU RAMAL DE ESGOTO									Montador						
JOELHO 90 GRAUS, PVC, SERIE NORMAL, ESGOTO PREDIAL, DN 75 MM, JUNTA ELÁSTICA, FORNECIDO E INSTALADO EM RAMAL DE DESCARGA OU RAMAL DE ESGOTO									Montador/Eletricista						
JOELHO 90 GRAUS, PVC, SERIE NORMAL, ESGOTO PREDIAL, DN 100 MM, JUNTA ELÁSTICA, FORNECIDO E INSTALADO EM RAMAL DE DESCARGA OU RAMAL DE ESGOTO									Eletricista						
JUNÇÃO SIMPLES, PVC, SERIE R, ÁGUA PLUVIAL, DN 100 X 50 MM, JUNTA									Armador						
JUNÇÃO SIMPLES, PVC, SERIE R, ÁGUA PLUVIAL, DN 100 X 100 MM, JUNTA ELÁSTICA, FORNECIDO E INSTALADO EM CONDUTORES VERTICAIS DE ÁGUAS PLUVIAIS. AF_06/2022									Almoxarffe						
JUNÇÃO SIMPLES, PVC, SERIE R, ÁGUA PLUVIAL, DN 75 X 50 MM, JUNTA ELÁSTICA, FORNECIDO E INSTALADO EM CONDUTORES VERTICAIS DE ÁGUAS PLUVIAIS. AF_06/2022									Operador de Pá carregadeira						
TE, PVC, SOLDÁVEL, DN 40MM, INSTALADO EM PRUMADA DE ÁGUA -									Motorista de caçamba						
TE, PVC, SERIE R, ÁGUA PLUVIAL, DN 100 X 50 MM, JUNTA ELÁSTICA, FORNECIDO E INSTALADO EM CONDUTORES VERTICAIS DE ÁGUAS									Pintor						
TE, PVC, SERIE R, ÁGUA PLUVIAL, DN 100 X 75 MM, JUNTA ELÁSTICA, FORNECIDO E INSTALADO EM CONDUTORES VERTICAIS DE ÁGUAS															
TE, PVC, SERIE NORMAL, ESGOTO PREDIAL, DN 50 X 50 MM, JUNTA ELÁSTICA, FORNECIDO E INSTALADO EM RAMAL DE DESCARGA OU RAMAL DE ESGOTO SANITÁRIO.															
CONSIDERAÇÕES									RESUMO DO EFETIVO						
									EFETIVO DO DIA						
									25						
									JORNADA DE TRABALHO						
									Hh DO DIA						
									Hh ACUMULADO						
OBSERVAÇÕES									EFETIVO EQUIPAMENTOS						
									TIPO						
									QTDE.						
									Veículo Leve						
									Caminhão Munck						
									Caminhão Toco						
									Escavadeira						
									Pá carregadeira						
									Caçamba						
									Patrol						
									PC 200						
									Placa Vibratória						
GERENTE DE OBRA:		FISCALIZAÇÃO:													
Data: 26/11/2024		Data: 26/11/2024													



Victor Araújo de Almeida
 Engenheiro Civil
 CREA 052154022-4


Daniel Pinheiro
 Eng. Civil - CREA/BA 051523694-2




		RELATÓRIO DIÁRIO DE OBRA			Data						
		CLIENTE: PREFEITURA MUNICIPAL DE SANTALUZ			S	x	T	Q	Q	S	S
OBJETO: OBRA DE CONSTRUÇÃO DE CRECHE MUNICIPAL DO MUNICÍPIO DE SANTALUZ-BA		PROCESSO ADMINISTRATIVO: 258/2022			EFETIVO PESSOAL						
CONTRATO Nº 289/2022		RDO: 178			CATEGORIA				QTDE		
Condições Climáticas: Manhã: (2) Tarde: (1) Noite: ()		1- Tempo Bom 2 - Chuva c/ cond. Trab. 3- Chuva s/ cond. Trab.			MÃO DE OBRA INDIRETA						
SIMBOLOGIA		SERVIÇOS EXECUTADOS / OCORRÊNCIAS			Gerente de Obra						
ATERRO MANUAL DE VALAS COM SOLO ARGILO-ARENOSO E COMPACTAÇÃO MECANIZADA. AF_05/2016					Engenheiro 1						
MONTAGEM E DESMONTAGEM DE FÓRMA DE PILARES RETANGULARES E ESTRUTURAS SIMILARES COM ÁREA MÉDIA DAS SEÇÕES MENOR OU IGUAL A 0,25 M², PÉ-DIREITO SIMPLES, EM CHAPA DE MADEIRA COMPENSADA PLASTIFICADA, 12 UTILIZAÇÕES. AF_12/2015					Tec. de Segurança						
Armação de aço CA-50 Ø 10mm; incluso fornecimento, corte, dobra e colocação					Aux Adm						
Armação de aço CA-50 Ø 12,5mm; incluso fornecimento, corte, dobra e colocação					Mestre de obra						
Armação de aço CA-60 Ø 5,0mm; incluso fornecimento, corte, dobra e colocação					Encarregado geral 1						
Concreto Bombeado fck= 25MPa; incluindo preparo, lançamento e adensamento											
MONTAGEM E DESMONTAGEM DE FÓRMA DE VIGA, ESCORAMENTO COM GARFO DE MADEIRA, PÉ-DIREITO SIMPLES, EM CHAPA DE MADEIRA PLASTIFICADA, 12 UTILIZAÇÕES. AF_09/2020											
Armação de aço CA-50 Ø 8mm; incluso fornecimento, corte, dobra e colocação											
Armação de aço CA-50 Ø 10mm; incluso fornecimento, corte, dobra e colocação											
Armação de aço CA-50 Ø 12,5mm; incluso fornecimento, corte, dobra e colocação											
Armação de aço CA-60 Ø 5,0mm; incluso fornecimento, corte, dobra e colocação											
Concreto Bombeado fck= 25MPa; incluindo preparo, lançamento e adensamento											
Verga e contraverga pré-moldada fck= 20MPa, seção 10x10cm					Hh DO DIA						
ALVENARIA DE VEDAÇÃO DE BLOCOS CERÂMICOS FURADOS NA VERTICAL DE 8X19X39CM (ESPESSURA 9CM) DE PAREDES COM ÁREA LÍQUIDA MAIOR OU IGUAL A 6M² COM					MÃO DE OBRA DIRETA						
Chapisco de aderência em paredes internas, externas, vigas, platibanda e calhas					Topógrafo						
Emboço para paredes internas traço 1:2:9 - preparo manual - espessura 2,0 cm					Auxiliar de topografia						
TUBO PVC, SERIE NORMAL, ESGOTO PREDIAL, DN 100 MM, FORNECIDO E INSTALADO EM RAMAL DE DESCARGA OU RAMAL DE ESGOTO SANITÁRIO.					Pedreiro 6						
TUBO PVC, SERIE NORMAL, ESGOTO PREDIAL, DN 150 MM, FORNECIDO E INSTALADO EM SUBCOLETOR AÉREO DE ESGOTO SANITÁRIO. AF_08/2022					Ajudante Geral 13						
BUCHA DE REDUÇÃO, PVC, SOLDÁVEL, DN 40MM X 32MM, INSTALADO EM RAMAL OU SUB-RAMAL DE ÁGUA - FORNECIMENTO E INSTALAÇÃO.					Calceteiro						
JOELHO 45 GRAUS, PVC, SERIE NORMAL, ESGOTO PREDIAL, DN 75 MM, JUNTA ELÁSTICA, FORNECIDO E INSTALADO EM RAMAL DE DESCARGA OU RAMAL DE ESGOTO					Carpinteiro 1						
JOELHO 45 GRAUS, PVC, SERIE NORMAL, ESGOTO PREDIAL, DN 40 MM, JUNTA SOLDÁVEL, FORNECIDO E INSTALADO EM RAMAL DE DESCARGA OU RAMAL DE ESGOTO					Operador de Motosserra						
JOELHO 90 GRAUS, PVC, SERIE NORMAL, ESGOTO PREDIAL, DN 100 MM, JUNTA ELÁSTICA, FORNECIDO E INSTALADO EM RAMAL DE DESCARGA OU RAMAL DE ESGOTO					Motorista						
JOELHO 90 GRAUS, PVC, SERIE NORMAL, ESGOTO PREDIAL, DN 75 MM, JUNTA ELÁSTICA, FORNECIDO E INSTALADO EM RAMAL DE ENCAMINHAMENTO.					Montador						
JOELHO 90 GRAUS, PVC, SERIE NORMAL, ESGOTO PREDIAL, DN 50 MM, JUNTA ELÁSTICA, FORNECIDO E INSTALADO EM RAMAL DE DESCARGA OU RAMAL DE ESGOTO					Montador/Eletricista						
JOELHO 90 GRAUS, PVC, SERIE NORMAL, ESGOTO PREDIAL, DN 40 MM, JUNTA SOLDÁVEL, FORNECIDO E INSTALADO EM RAMAL DE DESCARGA OU RAMAL DE ESGOTO					Eletricista						
JUNÇÃO SIMPLES, PVC, SERIE R, ÁGUA PLUVIAL, DN 100 X 50 MM, JUNTA					Armador 2						
JUNÇÃO SIMPLES, PVC, SERIE R, ÁGUA PLUVIAL, DN 100 X 100 MM, JUNTA ELÁSTICA, FORNECIDO E INSTALADO EM CONDUTORES VERTICAIS DE ÁGUAS PLUVIAIS. AF_06/2022					Almoxarife 1						
JUNÇÃO SIMPLES, PVC, SERIE R, ÁGUA PLUVIAL, DN 75 X 50 MM, JUNTA ELÁSTICA, FORNECIDO E INSTALADO EM CONDUTORES VERTICAIS DE ÁGUAS PLUVIAIS. AF_06/2022					Operador de Pá carregadeira						
TE, PVC, SOLDÁVEL, DN 40MM, INSTALADO EM PRUMADA DE ÁGUA -					Motorista de caçamba						
TÊ, PVC, SERIE R, ÁGUA PLUVIAL, DN 100 X 50 MM, JUNTA ELÁSTICA, FORNECIDO E INSTALADO EM CONDUTORES VERTICAIS DE ÁGUAS					Pintor						
TÊ, PVC, SERIE R, ÁGUA PLUVIAL, DN 100 X 75 MM, JUNTA ELÁSTICA, FORNECIDO E INSTALADO EM CONDUTORES VERTICAIS DE ÁGUAS					Hh DO DIA						
TE, PVC, SERIE NORMAL, ESGOTO PREDIAL, DN 50 X 50 MM, JUNTA ELÁSTICA, FORNECIDO E INSTALADO EM RAMAL DE DESCARGA OU RAMAL DE ESGOTO SANITÁRIO.											
CONSIDERAÇÕES					RESUMO DO EFETIVO						
					EFETIVO DO DIA 25						
					JORNADA DE TRABALHO						
					Hh DO DIA						
					Hh ACUMULADO						
OBSERVAÇÕES					EFETIVO EQUIPAMENTOS						
					TIPO QTDE.						
					Veículo Leve						
					Caminhão Munk						
					Caminhão Toco						
					Escavadeira						
					Pá carregadeira						
					Caçamba						
					Patrol						
					PC 200						
					Placa Vibratória						
GERENTE DE OBRA:		FISCALIZAÇÃO:									
Data: 27/11/2024		Data: 27/11/2024									


Victor Araujo de Almeida
 Engenheiro Civil
 CREA 052154022-4


Daniel Pinheiro
 Eng. Civil - CREA/BA 051523694-2




RELATÓRIO DIÁRIO DE OBRA				Data						
				S	T	Q	Q	S	S	D
				CLIENTE: PREFEITURA MUNICIPAL DE SANTALUZ OBJETO: OBRA DE CONSTRUÇÃO DE CRECHE MUNICIPAL DO MUNICÍPIO DE SANTALUZ-BA CONTRATO N°: 289/2022 PROCESSO ADMINISTRATIVO: 258/2022 RDO: 179						
Condições Climáticas: Manhã: (2) Tarde: (1) Noite: ()				EFEITIVO PESSOAL CATEGORIA QTDE MÃO DE OBRA INDIRETA						
SIMBOLOGIA 1- Tempo Bom 2 - Chuva c/ cond. Trab. 3- Chuva s/ cond. Trab.				Gerente de Obra Engenheiro 1 Tec. de Segurança Aux Adm Mestre de obra Encarregado geral 1						
SERVIÇOS EXECUTADOS / OCORRÊNCIAS ATERRO MANUAL DE VALAS COM SOLO ARGILO-ARENOSO E COMPACTAÇÃO MECANIZADA. AF_05/2016 MONTAGEM E DESMONTAGEM DE FÓRMA DE PILARES RETANGULARES E ESTRUTURAS SIMILARES COM ÁREA MÉDIA DAS SEÇÕES MENOR OU IGUAL A 0,25 M², PÉ-DIREITO SIMPLES, EM CHAPA DE MADEIRA COMPENSADA PLASTIFICADA, 12 UTILIZAÇÕES. AF_12/2015 Armação de aço CA-50 Ø 10mm; incluso fornecimento, corte, dobra e colocação Armação de aço CA-50 Ø 12,5mm; incluso fornecimento, corte, dobra e colocação Armação de aço CA-60 Ø 5,0mm; incluso fornecimento, corte, dobra e colocação Concreto Bombeado fck= 25MPa; incluindo preparo, lançamento e adensamento MONTAGEM E DESMONTAGEM DE FÓRMA DE VIGA, ESCORAMENTO COM GARFO DE MADEIRA, PÉ-DIREITO SIMPLES, EM CHAPA DE MADEIRA PLASTIFICADA, 12 UTILIZAÇÕES. AF_09/2020 Armação de aço CA-50 Ø 8mm; incluso fornecimento, corte, dobra e colocação Armação de aço CA-50 Ø 10mm; incluso fornecimento, corte, dobra e colocação Armação de aço CA-50 Ø 12,5mm; incluso fornecimento, corte, dobra e colocação Armação de aço CA-60 Ø 5,0mm; incluso fornecimento, corte, dobra e colocação Concreto Bombeado fck= 25MPa; incluindo preparo, lançamento e adensamento Verga e contraverga pré-moldada fck= 20MPa, seção 10x10cm ALVENARIA DE VEDAÇÃO DE BLOCOS CERÂMICOS FURADOS NA VERTICAL DE 9X19X39CM (ESPESSURA 9CM) DE PAREDES COM ÁREA LÍQUIDA MAIOR OU IGUAL A 6M² COM ALVENARIA DE VEDAÇÃO DE BLOCOS CERÂMICOS FURADOS NA HORIZONTAL DE 9X19X19CM (ESPESSURA 9CM) DE PAREDES COM ÁREA LÍQUIDA MAIOR OU IGUAL A 6M² COM Chapisco de aderência em paredes internas, externas, vigas, platibanda e calhas Emboço para paredes internas traço 1:2:9 - preparo manual - espessura 2,0 cm TUBO PVC, SERIE NORMAL, ESGOTO PREDIAL, DN 100 MM, FORNECIDO E INSTALADO EM RAMAL DE DESCARGA OU RAMAL DE ESGOTO SANITÁRIO. TUBO PVC, SERIE NORMAL, ESGOTO PREDIAL, DN 150 MM, FORNECIDO E INSTALADO EM SUBCOLETOR AÉREO DE ESGOTO SANITÁRIO. AF_06/2022 BUCHA DE REDUÇÃO, PVC, SOLDÁVEL, DN 40MM X 32MM, INSTALADO EM RAMAL OU SUB-RAMAL DE ÁGUA - FORNECIMENTO E INSTALAÇÃO. JOELHO 45 GRAUS, PVC, SERIE NORMAL, ESGOTO PREDIAL, DN 75 MM, JUNTA ELÁSTICA, FORNECIDO E INSTALADO EM RAMAL DE DESCARGA OU RAMAL DE ESGOTO JOELHO 45 GRAUS, PVC, SERIE NORMAL, ESGOTO PREDIAL, DN 50 MM, JUNTA ELÁSTICA, FORNECIDO E INSTALADO EM RAMAL DE DESCARGA OU RAMAL DE ESGOTO JOELHO 45 GRAUS, PVC, SERIE NORMAL, ESGOTO PREDIAL, DN 40 MM, JUNTA SOLDÁVEL, FORNECIDO E INSTALADO EM RAMAL DE DESCARGA OU RAMAL DE ESGOTO JOELHO 90 GRAUS, PVC, SERIE NORMAL, ESGOTO PREDIAL, DN 100 MM, JUNTA ELÁSTICA, FORNECIDO E INSTALADO EM RAMAL DE DESCARGA OU RAMAL DE ESGOTO JOELHO 90 GRAUS, PVC, SERIE NORMAL, ESGOTO PREDIAL, DN 75 MM, JUNTA ELÁSTICA, FORNECIDO E INSTALADO EM RAMAL DE ENCAMINHAMENTO. JOELHO 90 GRAUS, PVC, SERIE NORMAL, ESGOTO PREDIAL, DN 50 MM, JUNTA ELÁSTICA, FORNECIDO E INSTALADO EM RAMAL DE DESCARGA OU RAMAL DE ESGOTO JOELHO 90 GRAUS, PVC, SERIE NORMAL, ESGOTO PREDIAL, DN 40 MM, JUNTA SOLDÁVEL, FORNECIDO E INSTALADO EM RAMAL DE DESCARGA OU RAMAL DE ESGOTO JUNÇÃO SIMPLES, PVC, SERIE R, ÁGUA PLUVIAL, DN 100 X 50 MM, JUNTA JUNÇÃO SIMPLES, PVC, SERIE R, ÁGUA PLUVIAL, DN 100 X 100 MM, JUNTA ELÁSTICA, FORNECIDO E INSTALADO EM CONDUTORES VERTICAIS DE ÁGUAS PLUVIAIS. AF_06/2022 JUNÇÃO SIMPLES, PVC, SERIE R, ÁGUA PLUVIAL, DN 75 X 50 MM, JUNTA ELÁSTICA, FORNECIDO E INSTALADO EM CONDUTORES VERTICAIS DE ÁGUAS PLUVIAIS. AF_06/2022 TÊ, PVC, SOLDÁVEL, DN 40MM, INSTALADO EM PRUMADA DE ÁGUA - TÊ, PVC, SERIE R, ÁGUA PLUVIAL, DN 100 X 50 MM, JUNTA ELÁSTICA, FORNECIDO E INSTALADO EM CONDUTORES VERTICAIS DE ÁGUAS TÊ, PVC, SERIE R, ÁGUA PLUVIAL, DN 100 X 75 MM, JUNTA ELÁSTICA, FORNECIDO E INSTALADO EM CONDUTORES VERTICAIS DE ÁGUAS TÊ, PVC, SERIE NORMAL, ESGOTO PREDIAL, DN 50 X 50 MM, JUNTA ELÁSTICA, FORNECIDO E INSTALADO EM RAMAL DE DESCARGA OU RAMAL DE ESGOTO SANITÁRIO.				MÃO DE OBRA DIRETA Topógrafo Auxiliar de topografia Pedreiro 6 Ajudante Geral 13 Calceiro Carpinteiro 1 Operador de Motosserra Motorista Montador Montador/Eletricista Eletricista Armador 2 Almoxeiro 1 Operador de Pá carregadeira Motorista de caçamba Pintor						
CONSIDERAÇÕES				RESUMO DO EFEITIVO EFEITIVO DO DIA 25 JORNADA DE TRABALHO Hh DO DIA Hh ACUMULADO						
OBSERVAÇÕES				EFEITIVO EQUIPAMENTOS TIPO QTDE. Veículo Leve Caminhão Munck Caminhão Toco Escavadeira Pá carregadeira Caçamba Patrol PC 200 Placa Vibratória						
GERENTE DE OBRA: Data: 28/11/2024				FISCALIZAÇÃO: Data: 28/11/2024						


 Victor Araújo de Almeida
 Engenheiro Civil
 CREA 052154022-4


 Daniel Pinheiro
 Eng. Civil - CREA/BA 051523694-2




RELATÓRIO DIÁRIO DE OBRA				Data						
				S	T	Q	Q	S	S	D
				CLIENTE: PREFEITURA MUNICIPAL DE SANTALUZ OBJETO: OBRA DE CONSTRUÇÃO DE CRECHE MUNICIPAL DO MUNICÍPIO DE SANTALUZ-BA CONTRATO N°: 289/2022 PROCESSO ADMINISTRATIVO: 258/2022 RDO: 180						
Condições Climáticas: Manhã: (2) Tarde: (1) Noite: ()				EFEITIVO PESSOAL						
SMBOLOGIA				CATEGORIA QTDE						
SERVIÇOS EXECUTADOS / OCORRÊNCIAS				MÃO DE OBRA INDIRETA						
ATERRO MANUAL DE VALAS COM SOLO ARGILO-ARENOSO E COMPACTAÇÃO MECANIZADA. AF_05/2016 MONTAGEM E DESMONTAGEM DE FÓRMA DE PILARES RETANGULARES E ESTRUTURAS SIMILARES COM ÁREA MÉDIA DAS SEÇÕES MENOR OU IGUAL A 0,25 M², PÉ-DIREITO SIMPLES, EM CHAPA DE MADEIRA COMPENSADA PLASTIFICADA, 12 UTILIZAÇÕES. AF_12/2015 Armação de aço CA-50 Ø 10mm; incluso fornecimento, corte, dobra e colocação Armação de aço CA-50 Ø 12,5mm; incluso fornecimento, corte, dobra e colocação Armação de aço CA-60 Ø 5,0mm; incluso fornecimento, corte, dobra e colocação Concreto Bombeado fck= 25MPa; incluindo preparo, lançamento e adensamento MONTAGEM E DESMONTAGEM DE FÓRMA DE VIGA, ESCORAMENTO COM GARFO DE MADEIRA, PÉ-CIREITO SIMPLES, EM CHAPA DE MADEIRA PLASTIFICADA, 12 UTILIZAÇÕES. AF_09/2020 Armação de aço CA-50 Ø 8mm; incluso fornecimento, corte, dobra e colocação Armação de aço CA-50 Ø 10mm; incluso fornecimento, corte, dobra e colocação Armação de aço CA-50 Ø 12,5mm; incluso fornecimento, corte, dobra e colocação Armação de aço CA-60 Ø 5,0mm; incluso fornecimento, corte, dobra e colocação Concreto Bombeado fck= 25MPa; incluindo preparo, lançamento e adensamento Verga e contraverga pré-moldada fck= 20MPa, seção 10x10cm ALVENARIA DE VEDAÇÃO DE BLOCOS CERÂMICOS FURADOS NA VERTICAL DE 9X19X39CM (ESPESSURA 9CM) DE PAREDES COM ÁREA LÍQUIDA MAIOR OU IGUAL A 6M² COM ALVENARIA DE VEDAÇÃO DE BLOCOS CERÂMICOS FURADOS NA HORIZONTAL DE 9X19X19CM (ESPESSURA 9CM) DE PAREDES COM ÁREA LÍQUIDA MAIOR OU IGUAL A 6M² COM Chapisco de aderência em paredes internas, externas, vigas, platibanda e calhas Emboço para paredes internas traço 1:2:3 - preparo manual - espessura 2,8 cm TUBO PVC, SÉRIE NORMAL, ESGOTO PREDIAL, DN 100 MM, FORNECIDO E INSTALADO EM RAMAL DE DESCARGA OU RAMAL DE ESGOTO SANITÁRIO. TUBO PVC, SÉRIE NORMAL, ESGOTO PREDIAL, DN 150 MM, FORNECIDO E INSTALADO EM SUB-COLETOR AÉREO DE ESGOTO SANITÁRIO. AF_08/2022 BUCHA DE REDUÇÃO, PVC, SOLDÁVEL, DN 40MM X 32MM, INSTALADO EM RAMAL OU SUB-RAMAL DE ÁGUA - FORNECIMENTO E INSTALAÇÃO. JOELHO 45 GRAUS, PVC, SÉRIE NORMAL, ESGOTO PREDIAL, DN 75 MM, JUNTA ELÁSTICA, FORNECIDO E INSTALADO EM RAMAL DE DESCARGA OU RAMAL DE ESGOTO JOELHO 45 GRAUS, PVC, SÉRIE NORMAL, ESGOTO PREDIAL, DN 50 MM, JUNTA ELÁSTICA, FORNECIDO E INSTALADO EM RAMAL DE DESCARGA OU RAMAL DE ESGOTO JOELHO 45 GRAUS, PVC, SÉRIE NORMAL, ESGOTO PREDIAL, DN 40 MM, JUNTA SOLDÁVEL, FORNECIDO E INSTALADO EM RAMAL DE DESCARGA OU RAMAL DE ESGOTO JOELHO 90 GRAUS, PVC, SÉRIE NORMAL, ESGOTO PREDIAL, DN 100 MM, JUNTA ELÁSTICA, FORNECIDO E INSTALADO EM RAMAL DE DESCARGA OU RAMAL DE ESGOTO JOELHO 90 GRAUS, PVC, SÉRIE NORMAL, ESGOTO PREDIAL, DN 75 MM, JUNTA ELÁSTICA, FORNECIDO E INSTALADO EM RAMAL DE DESCARGA OU RAMAL DE ESGOTO JOELHO 90 GRAUS, PVC, SÉRIE NORMAL, ESGOTO PREDIAL, DN 50 MM, JUNTA ELÁSTICA, FORNECIDO E INSTALADO EM RAMAL DE DESCARGA OU RAMAL DE ESGOTO JOELHO 90 GRAUS, PVC, SÉRIE NORMAL, ESGOTO PREDIAL, DN 40 MM, JUNTA SOLDÁVEL, FORNECIDO E INSTALADO EM RAMAL DE DESCARGA OU RAMAL DE ESGOTO JUNÇÃO SIMPLES, PVC, SÉRIE R, ÁGUA PLUVIAL, DN 100 X 50 MM, JUNTA JUNÇÃO SIMPLES, PVC, SÉRIE R, ÁGUA PLUVIAL, DN 100 X 100 MM, JUNTA ELÁSTICA, FORNECIDO E INSTALADO EM CONDUTORES VERTICAIS DE ÁGUAS PLUVIAIS. AF_06/2022 JUNÇÃO SIMPLES, PVC, SÉRIE R, ÁGUA PLUVIAL, DN 75 X 50 MM, JUNTA ELÁSTICA, FORNECIDO E INSTALADO EM CONDUTORES VERTICAIS DE ÁGUAS PLUVIAIS. AF_06/2022 TÊ, PVC, SOLDÁVEL, DN 40MM, INSTALADO EM PRUMADA DE ÁGUA - TÊ, PVC, SÉRIE R, ÁGUA PLUVIAL, DN 100 X 50 MM, JUNTA ELÁSTICA, FORNECIDO E INSTALADO EM CONDUTORES VERTICAIS DE ÁGUAS TÊ, PVC, SÉRIE R, ÁGUA PLUVIAL, DN 100 X 75 MM, JUNTA ELÁSTICA, FORNECIDO E INSTALADO EM CONDUTORES VERTICAIS DE ÁGUAS TÊ, PVC, SÉRIE NORMAL, ESGOTO PREDIAL, DN 50 X 50 MM, JUNTA ELÁSTICA, FORNECIDO E INSTALADO EM RAMAL DE DESCARGA OU RAMAL DE ESGOTO SANITÁRIO.				Gerente de obra Engenheiro 1 Tec. de Segurança Aux Adm Mestre de obra Encarregado geral 1						
CONSIDERAÇÕES				MÃO DE OBRA DIRETA						
OBSERVAÇÕES				Topógrafo Auxiliar de topografia Pedreiro 6 Ajudante Geral 13 Calceteiro Carpinteiro 1 Operador de Motosserra Motorista Montador Montador/Eletricista Eletricista Armador 2 Almoxeite 1 Operador de Pá carregadeira Motorista de caçamba Pintor						
RESUMO DO EFETIVO				EFETIVO DO DIA 25 JORNADA DE TRABALHO Hh DO DIA Hh ACUMULADO						
EFETIVO EQUIPAMENTOS				TIPO QTDE.						
GERENTE DE OBRA: Data: 29/11/2024				FISCALIZAÇÃO: Data: 29/11/2024						
Veículo Lave Caminhão Munk Caminhão Toco Escavadeira Pá carregadeira Caçamba Patrol PC 200 Placa Vibratória										


Victor Araújo de Almeida
 Engenheiro Civil
 CREA 052154022-4


Daniel Pinheiro
 Eng. Civil - CREA/BA 051523694-2




		RELATÓRIO DIÁRIO DE OBRA			Data						
					S	T	Q	Q	X	S	S
CLIENTE: PREFEITURA MUNICIPAL DE SANTALUZ OBJETO: OBRA DE CONSTRUÇÃO DE CRECHE MUNICIPAL DO MUNICÍPIO DE SANTALUZ-BA CONTRATO N°: 289/2022 PROCESSO ADMINISTRATIVO: 258/2022 RDO: 181		EFETIVO PESSOAL									
Condições Climáticas: Manhã: (2) Tarde: (1) Noite: ()		CATEGORIA			QTDE						
SMBOLOGIA		SERVIÇOS EXECUTADOS / OCORRÊNCIAS			MÃO DE OBRA INDIRETA						
1- Tempo Bom 2 - Chuva c/ cond. Trab. 3- Chuva s/ cond. Trab.		Gerente de Obra Engenheiro 1			Tec. de Segurança Aux Adm						
ATERRO MANUAL DE VALAS COM SOLO ARGILO-ARENOSO E COMPACTAÇÃO MECANIZADA. AF_05/2016 MONTAGEM E DESMONTAGEM DE FÔRMA DE PILARES RETANGULARES E ESTRUTURAS SIMILARES COM ÁREA MÉDIA DAS SEÇÕES MENOR OU IGUAL A 0,25 M², PÉ-DIREITO SIMPLES, EM CHAPA DE MADEIRA COMPENSADA PLASTIFICADA, 12 UTILIZAÇÕES. AF_12/2015 Armação de aço CA-50 Ø 10mm; incluso fornecimento, corte, dobra e colocação Armação de aço CA-50 Ø 12,5mm; incluso fornecimento, corte, dobra e colocação Armação de aço CA-60 Ø 5,0mm; incluso fornecimento, corte, dobra e colocação Concreto Bombeado fck= 25MPa; incluindo preparo, lançamento e adensamento MONTAGEM E DESMONTAGEM DE FÔRMA DE VIGA, ESCORAMENTO COM GARFO DE MADEIRA, PÉ-DIREITO SIMPLES, EM CHAPA DE MADEIRA PLASTIFICADA, 12 UTILIZAÇÕES. AF_09/2020 Armação de aço CA-50 Ø 8mm; incluso fornecimento, corte, dobra e colocação Armação de aço CA-50 Ø 10mm; incluso fornecimento, corte, dobra e colocação Armação de aço CA-50 Ø 12,5mm; incluso fornecimento, corte, dobra e colocação Armação de aço CA-60 Ø 5,0mm; incluso fornecimento, corte, dobra e colocação Concreto Bombeado fck= 25MPa; incluindo preparo, lançamento e adensamento Verga e contraverga pré-moldada fck= 20MPa, seção 10x10cm ALVENARIA DE VEDAÇÃO DE BLOCOS CERÂMICOS FURADOS NA VERTICAL DE 9X19X39CM (ESPESURA 9CM) DE PAREDES COM ÁREA LÍQUIDA MAIOR OU IGUAL A 6M² COM ALVENARIA DE VEDAÇÃO DE BLOCOS CERÂMICOS FURADOS NA HORIZONTAL DE 9X19X19CM (ESPESURA 9CM) DE PAREDES COM ÁREA LÍQUIDA MAIOR OU IGUAL A 6M² COM Chapisco de aderência em paredes internas, externas, vigas, platibanda e calhas Emboço para paredes internas traço 1:2:9 - preparo manual - espessura 2,0 cm TUBO PVC, SERIE NORMAL, ESGOTO PREDIAL, DN 100 MM, FORNECIDO E INSTALADO EM RAMAL DE DESCARGA OU RAMAL DE ESGOTO SANITÁRIO. AF_08/2022 TUBO PVC, SERIE NORMAL, ESGOTO PREDIAL, DN 150 MM, FORNECIDO E INSTALADO EM SUBCOLETOR AÉREO DE ESGOTO SANITÁRIO. AF_08/2022 BUCHA DE REDUÇÃO, PVC, SOLDÁVEL, DN 40MM X 32MM, INSTALADO EM RAMAL OU SUB-RAMAL DE ÁGUA - FORNECIDO E INSTALAÇÃO. JOELHO 45 GRAUS, PVC, SERIE NORMAL, ESGOTO PREDIAL, DN 75 MM, JUNTA ELÁSTICA, FORNECIDO E INSTALADO EM RAMAL DE DESCARGA OU RAMAL DE ESGOTO JOELHO 45 GRAUS, PVC, SERIE NORMAL, ESGOTO PREDIAL, DN 50 MM, JUNTA ELÁSTICA, FORNECIDO E INSTALADO EM RAMAL DE DESCARGA OU RAMAL DE ESGOTO JOELHO 45 GRAUS, PVC, SERIE NORMAL, ESGOTO PREDIAL, DN 40 MM, JUNTA SOLDÁVEL, FORNECIDO E INSTALADO EM RAMAL DE DESCARGA OU RAMAL DE ESGOTO JOELHO 90 GRAUS, PVC, SERIE NORMAL, ESGOTO PREDIAL, DN 100 MM, JUNTA ELÁSTICA, FORNECIDO E INSTALADO EM RAMAL DE DESCARGA OU RAMAL DE ESGOTO JOELHO 90 GRAUS, PVC, SERIE R, ÁGUA PLUVIAL, DN 75 MM, JUNTA ELÁSTICA, FORNECIDO E INSTALADO EM RAMAL DE ENCAMINHAMENTO. JOELHO 90 GRAUS, PVC, SERIE NORMAL, ESGOTO PREDIAL, DN 50 MM, JUNTA ELÁSTICA, FORNECIDO E INSTALADO EM RAMAL DE DESCARGA OU RAMAL DE ESGOTO JOELHO 90 GRAUS, PVC, SERIE NORMAL, ESGOTO PREDIAL, DN 40 MM, JUNTA SOLDÁVEL, FORNECIDO E INSTALADO EM RAMAL DE DESCARGA OU RAMAL DE ESGOTO JUNÇÃO SIMPLES, PVC, SERIE R, ÁGUA PLUVIAL, DN 100 X 50 MM, JUNTA JUNÇÃO SIMPLES, PVC, SERIE R, ÁGUA PLUVIAL, DN 100 X 100 MM, JUNTA ELÁSTICA, FORNECIDO E INSTALADO EM CONDUTORES VERTICAIS DE ÁGUAS PLUVIAIS. AF_06/2022 JUNÇÃO SIMPLES, PVC, SERIE R, ÁGUA PLUVIAL, DN 75 X 50 MM, JUNTA ELÁSTICA, FORNECIDO E INSTALADO EM CONDUTORES VERTICAIS DE ÁGUAS PLUVIAIS. AF_06/2022 TE, PVC, SOLDÁVEL, DN 40MM, INSTALADO EM PRUMADA DE ÁGUA - TÊ, PVC, SERIE R, ÁGUA PLUVIAL, DN 100 X 50 MM, JUNTA ELÁSTICA, FORNECIDO E INSTALADO EM CONDUTORES VERTICAIS DE ÁGUAS TÊ, PVC, SERIE R, ÁGUA PLUVIAL, DN 100 X 75 MM, JUNTA ELÁSTICA, FORNECIDO E INSTALADO EM CONDUTORES VERTICAIS DE ÁGUAS TE, PVC, SERIE NORMAL, ESGOTO PREDIAL, DN 50 X 50 MM, JUNTA ELÁSTICA, FORNECIDO E INSTALADO EM RAMAL DE DESCARGA OU RAMAL DE ESGOTO SANITÁRIO.		Mestre de obra Encarregado geral 1						Hh DO DIA			
		MÃO DE OBRA DIRETA			Topógrafo Auxiliar de topografia Pedreiro 6 Ajudante Geral 13 Calceteiro Carpinteiro 1 Operador de Motosserra Motorista Montador Montador/Eletricista Eletricista Armador 2 Almoxarife 1 Operador de Pá carregadeira Motorista de caçamba Pintor						Hh DO DIA
CONSIDERAÇÕES					RESUMO DO EFETIVO						
					EFETIVO DO DIA 25 JORNADA DE TRABALHO Hh DO DIA Hh ACUMULADO						
OBSERVAÇÕES					EFETIVO EQUIPAMENTOS						
					TIPO QTDE. Veículo Lave Caminhão Munk Caminhão Toco Escavadeira Pá carregadeira Caçamba Patrol PC 200 Placa Vibratória						
GERENTE DE OBRA:		FISCALIZAÇÃO:									
Data: 30/11/2024					Data: 30/11/2024						

Visto: *Agua Verde*
 Engenheiro Civil
 CREA 052154022-4


Daniel Pinheiro de Almeida
 Eng. Civil - CREA/BA 051523694-2




		RELATÓRIO DIÁRIO DE OBRA				Data			
		S	T	Q	Q	S	S	D	X
CLIENTE: PREFEITURA MUNICIPAL DE SANTALUZ OBJETO: OBRA DE CONSTRUÇÃO DE CRECHE MUNICIPAL DO MUNICÍPIO DE SANTALUZ-BA CONTRATO Nº 289/2022 PROCESSO ADMINISTRATIVO: 258/2022 RDO: 182		EFETIVO PESSOAL							
Condições Climáticas: Manhã: (2) Tarde: (1) Noite: () 1- Tempo Bom 2 - Chuva c/ cond. Trab. 3- Chuva s/ cond. Trab.		CATEGORIA				QTDE			
SIMBOLOGIA SERVIÇOS EXECUTADOS / OCORRÊNCIAS		MÃO DE OBRA INDIRETA							
FINAL DE SEMANA - SEM EXPEDIENTE		Gerente de Obra Engenheiro Tec. de Segurança Aux Adm Mestre de obra Encarregado geral							
		Hh DO DIA							
		MÃO DE OBRA DIRETA							
		Topografo Auxiliar de topografia Pedreiro Ajudante Geral Calceteiro Carpinteiro Operador de Motosserra Motorista Montador Montador/Eletricista Eletricista Operador de Patrol Operador de Escavadeira Operador de Pá carregadeira Motorista de caçamba Pintor							
		Hh DO DIA							
CONSIDERAÇÕES		RESUMO DO EFETIVO							
		EFETIVO DO DIA 0 JORNADA DE TRABALHO Hh DO DIA Hh ACUMULADO							
OBSERVAÇÕES		EFETIVO EQUIPAMENTOS							
		TIPO QTDE. Veículo Leve Caminhão Munck Caminhão Toco Escavadeira Pá carregadeira Caçamba Patrol PC 200 Placa Vibratória							
GERENTE DE OBRA:		FISCALIZAÇÃO:							
Data: 01/12/2024		Data: 01/12/2024							

011


 Victor Araujo de Almeida
 Engenheiro Civil
 CREA 052154022-4


 Daniel Pinheiro
 Eng. Civil - CREA/BA 051523694-2




	RELATÓRIO DIÁRIO DE OBRA			Data								
	CLIENTE: PREFEITURA MUNICIPAL DE SANTALUZ			X								
OBJETO: OBRA DE CONSTRUÇÃO DE CRECHE MUNICIPAL DO MUNICÍPIO DE SANTALUZ-BA			S	T	Q	Q	S	S	D	EFETIVO PESSOAL		
CONTRATO Nº 289/2022			PROCESSO ADMINISTRATIVO: 258/2022			RDO: 183			CATEGORIA			QTDE
Condições Climáticas: Manhã: (2) Tarde: (1) Noite: ()			MÃO DE OBRA INDIRETA									
SIMBOLOGIA			1- Tempo Bom 2 - Chuva c/ cond. Trab. 3- Chuva s/ cond. Trab.			Gerente de Obra						
SERVIÇOS EXECUTADOS / OCORRÊNCIAS			Engenheiro							1		
ATERRO MANUAL DE VALAS COM SOLO ARGILLO-ARENOSO E COMPACTAÇÃO MECANIZADA. AF_05/2016			Tec. de Segurança									
MONTAGEM E DESMONTAGEM DE FÓRMA DE PILARES RETANGULARES E ESTRUTURAS SIMILARES COM ÁREA MÉDIA DAS SEÇÕES MENOR OU IGUAL A 0,25 M², PÉ-DIREITO SIMPLES, EM CHAPA DE MADEIRA COMPENSADA PLASTIFICADA, 12 UTILIZAÇÕES. AF_12/2015			Aux Adm									
Armação de aço CA-50 Ø 10mm; incluso fornecimento, corte, dobra e colocação			Mestre de obra									
Armação de aço CA-50 Ø 12,5mm; incluso fornecimento, corte, dobra e colocação			Encarregado geral							1		
Armação de aço CA-60 Ø 5,0mm; incluso fornecimento, corte, dobra e colocação												
Concreto Bombeado fck= 25MPa; incluindo preparo, lançamento e adensamento												
MONTAGEM E DESMONTAGEM DE FÓRMA DE VIGA, ESCORAMENTO COM GARFO DE MADEIRA, PÉ-DIREITO SIMPLES, EM CHAPA DE MADEIRA PLASTIFICADA, 12 UTILIZAÇÕES. AF_08/2020												
Armação de aço CA-50 Ø 8mm; incluso fornecimento, corte, dobra e colocação												
Armação de aço CA-50 Ø 10mm; incluso fornecimento, corte, dobra e colocação												
Armação de aço CA-50 Ø 12,5mm; incluso fornecimento, corte, dobra e colocação												
Armação de aço CA-60 Ø 5,0mm; incluso fornecimento, corte, dobra e colocação												
Concreto Bombeado fck= 25MPa; incluindo preparo, lançamento e adensamento												
Verga e contraverga pré-moldada fck= 20MPa, seção 10x10cm			Hh DO DIA									
ALVENARIA DE VEDAÇÃO DE BLOCOS CERÂMICOS FURADOS NA VERTICAL DE 6X19X19CM (ESPESSURA 9CM) DE PAREDES COM ÁREA LÍQUIDA MAIOR OU IGUAL A 6M² COM VÁO			MÃO DE OBRA DIRETA									
ALVENARIA DE VEDAÇÃO DE BLOCOS CERÂMICOS FURADOS NA HORIZONTAL DE 6X19X19CM (ESPESSURA 9CM) DE PAREDES COM ÁREA LÍQUIDA MAIOR OU IGUAL A 6M² COM VÁO			Topografo									
Chapisco de aderência em paredes internas, externas, vigas, platibanda e calhas			Auxiliar de topografia									
Emboço para paredes internas traço 1:2:9 - preparo manual - espessura 2,0 cm			Pedreiro							6		
TUBO PVC, SERIE NORMAL, ESGOTO PREDIAL, DN 100 MM, FORNECIDO E INSTALADO EM RAMAL DE DESCARGA OU RAMAL DE ESGOTO SANITÁRIO.			Ajudante Geral							13		
TUBO PVC, SERIE NORMAL, ESGOTO PREDIAL, DN 150 MM, FORNECIDO E INSTALADO EM SUBCOLETOR AÉREO DE ESGOTO SANITÁRIO. AF_08/2022			Calçateiro									
BUCHA DE REDUÇÃO, PVC, SOLDÁVEL, DN 40MM X 32MM, INSTALADO EM RAMAL OU SUB-RAMAL DE ÁGUA - FORNECIMENTO E INSTALAÇÃO.			Carpinteiro							1		
JÓELHO 45 GRAUS, PVC, SERIE NORMAL, ESGOTO PREDIAL, DN 75 MM, JUNTA ELÁSTICA, FORNECIDO E INSTALADO EM RAMAL DE DESCARGA OU RAMAL DE ESGOTO SANITÁRIO.			Operador de Motosserra									
JÓELHO 45 GRAUS, PVC, SERIE NORMAL, ESGOTO PREDIAL, DN 50 MM, JUNTA SOLDÁVEL, FORNECIDO E INSTALADO EM RAMAL DE DESCARGA OU RAMAL DE ESGOTO SANITÁRIO.			Motorista									
JÓELHO 90 GRAUS, PVC, SERIE R, ÁGUA PLUVIAL, DN 100 MM, JUNTA ELÁSTICA, FORNECIDO E INSTALADO EM RAMAL DE DESCARGA OU RAMAL DE ESGOTO SANITÁRIO.			Montador									
JÓELHO 90 GRAUS, PVC, SERIE NORMAL, ESGOTO PREDIAL, DN 100 MM, JUNTA ELÁSTICA, FORNECIDO E INSTALADO EM RAMAL DE DESCARGA OU RAMAL DE ESGOTO SANITÁRIO.			Montador/Eletricista									
JÓELHO 90 GRAUS, PVC, SERIE R, ÁGUA PLUVIAL, DN 75 MM, JUNTA ELÁSTICA, FORNECIDO E INSTALADO EM RAMAL DE ENCAMINHAMENTO.			Eletricista									
JÓELHO 90 GRAUS, PVC, SERIE NORMAL, ESGOTO PREDIAL, DN 50 MM, JUNTA ELÁSTICA, FORNECIDO E INSTALADO EM RAMAL DE DESCARGA OU RAMAL DE ESGOTO SANITÁRIO.			Armador							2		
JÓELHO 90 GRAUS, PVC, SERIE NORMAL, ESGOTO PREDIAL, DN 40 MM, JUNTA SOLDÁVEL, FORNECIDO E INSTALADO EM RAMAL DE DESCARGA OU RAMAL DE ESGOTO SANITÁRIO.			Almoxarife							1		
JUNÇÃO SIMPLES, PVC, SERIE R, ÁGUA PLUVIAL, DN 100 X 100 MM, JUNTA ELÁSTICA, FORNECIDO E INSTALADO EM CONDUTORES VERTICAIS DE ÁGUAS PLUVIAIS. AF_06/2022			Operador de Pá carregadeira									
JUNÇÃO SIMPLES, PVC, SERIE R, ÁGUA PLUVIAL, DN 75 X 50 MM, JUNTA ELÁSTICA, FORNECIDO E INSTALADO EM CONDUTORES VERTICAIS DE ÁGUAS PLUVIAIS. AF_06/2022			Motorista de caçamba									
TE, PVC, SOLDÁVEL, DN 40MM, INSTALADO EM PRUMADA DE ÁGUA.			Pintor									
TÊ, PVC, SERIE R, ÁGUA PLUVIAL, DN 100 X 50 MM, JUNTA ELÁSTICA, FORNECIDO E INSTALADO EM CONDUTORES VERTICAIS DE ÁGUAS												
TÊ, PVC, SERIE R, ÁGUA PLUVIAL, DN 100 X 75 MM, JUNTA ELÁSTICA, FORNECIDO E INSTALADO EM CONDUTORES VERTICAIS DE ÁGUAS												
TÊ, PVC, SERIE NORMAL, ESGOTO PREDIAL, DN 50 X 50 MM, JUNTA ELÁSTICA, FORNECIDO E INSTALADO EM RAMAL DE DESCARGA OU RAMAL DE ESGOTO SANITÁRIO. AF_08/2022												
CONSIDERAÇÕES			RESUMO DO EFETIVO									
			EFETIVO DO DIA							25		
			JORNADA DE TRABALHO									
			Hh DO DIA									
			Hh ACUMULADO									
OBSERVAÇÕES			EFETIVO EQUIPAMENTOS									
			TIPO							QTDE.		
			Veículo Leve									
			Caminhão Munck									
			Caminhão Toco									
			Escavadeira									
			Pá carregadeira									
			Caçamba									
			Patrol									
			PC 200									
			Placa Vibratória									
GERENTE DE OBRA:			FISCALIZAÇÃO:									
Data: 2/12/2024			Data: 2/12/2024									


Victor Araújo de Almeida
 Engenheiro Civil
 CREA 052154022-4


Daniel Pinheiro
 Eng. Civil - CREA/BA 051523694-2




		RELATÓRIO DIÁRIO DE OBRA		Data						
				S	T	Q	Q	S	S	D
CLIENTE: PREFEITURA MUNICIPAL DE SANTALUZ OBJETO: OBRA DE CONSTRUÇÃO DE CRECHE MUNICIPAL DO MUNICÍPIO DE SANTALUZ-BA CONTRATO Nº 289/2022 PROCESSO ADMINISTRATIVO: 258/2022 RDO: 188				EFETIVO PESSOAL						
Condições Climáticas: Manhã: (2) Tarde: (1) Noite: ()				CATEGORIA			QTDE			
SIMBOLOGIA				MÃO DE OBRA INDIRETA						
SERVIÇOS EXECUTADOS / OCORRÊNCIAS ATERRO MANUAL DE VALAS COM SOLO ARGILÓ-ARENOSO E COMPACTAÇÃO MECANIZADA. AF_05/2016 MONTAGEM E DESMONTAGEM DE FÓRMA DE PILARES RETANGULARES E ESTRUTURAS SIMILARES COM ÁREA MÉDIA DAS SEÇÕES MENOR OU IGUAL A 0,25 M², PÉ-DIREITO SIMPLES, EM CHAPA DE MADEIRA COMPENSADA PLASTIFICADA, 12 UTILIZAÇÕES. AF_12/2015 Armação de aço CA-50 Ø 10mm; incluso fornecimento, corte, dobra e colocação Armação de aço CA-50 Ø 12,5mm; incluso fornecimento, corte, dobra e colocação Armação de aço CA-60 Ø 5,0mm; incluso fornecimento, corte, dobra e colocação Concreto Bombeado fck= 25MPa; incluindo preparo, lançamento e adensamento MONTAGEM E DESMONTAGEM DE FÓRMA DE VIGA, ESCORAMENTO COM GARFO DE MADEIRA, PÉ-DIREITO SIMPLES, EM CHAPA DE MADEIRA PLASTIFICADA, 12 UTILIZAÇÕES. AF_08/2020 Armação de aço CA-50 Ø 8mm; incluso fornecimento, corte, dobra e colocação Armação de aço CA-50 Ø 10mm; incluso fornecimento, corte, dobra e colocação Armação de aço CA-50 Ø 12,5mm; incluso fornecimento, corte, dobra e colocação Armação de aço CA-60 Ø 5,0mm; incluso fornecimento, corte, dobra e colocação Concreto Bombeado fck= 25MPa; incluindo preparo, lançamento e adensamento Verga e contraverga pré-moldada fck= 20MPa, seção 10x10cm ALVENARIA DE VEDAÇÃO DE BLOCOS CERÂMICOS FURADOS NA VERTICAL DE 8X19X19CM (ESPESSURA 9CM) DE PAREDES COM ÁREA LÍQUIDA MAIOR OU IGUAL A 6M² COM VÁZIOS ALVENARIA DE VEDAÇÃO DE BLOCOS CERÂMICOS FURADOS NA HORIZONTAL DE 8X19X19CM (ESPESSURA 9CM) DE PAREDES COM ÁREA LÍQUIDA MAIOR OU IGUAL A 6M² COM VÁZIOS Chapisco de aderência em paredes internas, externas, vigas, platibanda e calhas Embaço para paredes internas traço 1:2:9 - preparo manual - espessura 2,0 cm TUBO PVC, SERIE NORMAL, ESGOTO PREDIAL, DN 100 MM, FORNECIDO E INSTALADO EM RAMAL DE DESCARGA OU RAMAL DE ESGOTO SANITÁRIO. TUBO PVC, SERIE NORMAL, ESGOTO PREDIAL, DN 150 MM, FORNECIDO E INSTALADO EM SUBCOLETOR AÉREO DE ESGOTO SANITÁRIO. AF_08/2022 BUCHA DE REDUÇÃO, PVC, SOLDÁVEL, DN 40MM X 32MM, INSTALADO EM RAMAL OU SUB-RAMAL DE ÁGUA - FORNECIMENTO E INSTALAÇÃO. JOELHO 45 GRAUS, PVC, SERIE NORMAL, ESGOTO PREDIAL, DN 75 MM, JUNTA ELÁSTICA, FORNECIDO E INSTALADO EM RAMAL DE DESCARGA OU RAMAL DE ESGOTO SANITÁRIO JOELHO 45 GRAUS, PVC, SERIE NORMAL, ESGOTO PREDIAL, DN 40 MM, JUNTA SOLDÁVEL, FORNECIDO E INSTALADO EM RAMAL DE DESCARGA OU RAMAL DE ESGOTO SANITÁRIO JOELHO 90 GRAUS, PVC, SERIE NORMAL, ESGOTO PREDIAL, DN 100 MM, JUNTA ELÁSTICA, FORNECIDO E INSTALADO EM RAMAL DE DESCARGA OU RAMAL DE ESGOTO SANITÁRIO JOELHO 90 GRAUS, PVC, SERIE R, ÁGUA PLUVIAL, DN 75 MM, JUNTA ELÁSTICA, FORNECIDO E INSTALADO EM RAMAL DE ENCAMINHAMENTO. JOELHO 90 GRAUS, PVC, SERIE NORMAL, ESGOTO PREDIAL, DN 50 MM, JUNTA ELÁSTICA, FORNECIDO E INSTALADO EM RAMAL DE DESCARGA OU RAMAL DE ESGOTO SANITÁRIO JOELHO 90 GRAUS, PVC, SERIE NORMAL, ESGOTO PREDIAL, DN 40 MM, JUNTA SOLDÁVEL, FORNECIDO E INSTALADO EM RAMAL DE DESCARGA OU RAMAL DE ESGOTO SANITÁRIO JUNÇÃO SIMPLES, PVC, SERIE R, ÁGUA PLUVIAL, DN 100 X 50 MM, JUNTA ELÁSTICA, FORNECIDO E INSTALADO EM CONDUTORES VERTICAIS DE ÁGUAS PLUVIAIS. AF_08/2022 JUNÇÃO SIMPLES, PVC, SERIE R, ÁGUA PLUVIAL, DN 75 X 50 MM, JUNTA ELÁSTICA, FORNECIDO E INSTALADO EM CONDUTORES VERTICAIS DE ÁGUAS PLUVIAIS. AF_06/2022 TÊ, PVC, SOLDÁVEL, DN 40MM, INSTALADO EM PRUMADA DE ÁGUA - TÊ, PVC, SERIE R, ÁGUA PLUVIAL, DN 100 X 50 MM, JUNTA ELÁSTICA, FORNECIDO E INSTALADO EM CONDUTORES VERTICAIS DE ÁGUAS PLUVIAIS. TÊ, PVC, SERIE R, ÁGUA PLUVIAL, DN 100 X 75 MM, JUNTA ELÁSTICA, FORNECIDO E INSTALADO EM CONDUTORES VERTICAIS DE ÁGUAS PLUVIAIS. TÊ, PVC, SERIE NORMAL, ESGOTO PREDIAL, DN 50 X 50 MM, JUNTA ELÁSTICA, FORNECIDO E INSTALADO EM RAMAL DE DESCARGA OU RAMAL DE ESGOTO SANITÁRIO. AF_08/2022				Gerente de Obra Engenheiro 1 Tec. de Segurança Aux Adm Mestre de obra Encarregado geral 1 Hh DO DIA						
				MÃO DE OBRA DIRETA						
				Topografo Auxiliar de topografia Pedreiro 6 Ajudante Geral 13 Calceiro Carpinteiro 1 Operador de Motocerra Motorista Montador Montador/Eletricista Eletricista Armador Almozarife 1 Operador de Pá carregadeira Motorista de caçamba Pintor						
				Hh DO DIA						
CONSIDERAÇÕES				RESUMO DO EFETIVO						
				EFETIVO DO DIA			25			
				JORNADA DE TRABALHO						
				Hh DO DIA						
				Hh ACUMULADO						
OBSERVAÇÕES				EFETIVO EQUIPAMENTOS						
				TIPO QTDE. Veículo Leve Caminhão Munck Caminhão Toco Escavadeira Pá carregadeira Caçamba Patrol PC 200 Placa Vibratória						
GERENTE DE OBRA:				FISCALIZAÇÃO:						
Data: 7/12/2024				Data: 7/12/2024						

Daniel Pinheiro
Daniel Pinheiro

Eng. Civil - CREA/BA 051523694-2

Victor Araujo de Almeida
Victor Araujo de Almeida
Engenheiro Civil
CREA 052154022-4




		RELATÓRIO DIÁRIO DE OBRA		Data						
				S	T	Q	Q	S	S	D
CLIENTE: PREFEITURA MUNICIPAL DE SANTALUZ OBJETO: OBRA DE CONSTRUÇÃO DE CRECHE MUNICIPAL DO MUNICÍPIO DE SANTALUZ-BA CONTRATO Nº 289/2022 PROCESSO ADMINISTRATIVO: 258/2022 RDO 191				EFETIVO PESSOAL						
Condições Climáticas: Manhã: (2) Tarde: (1) Noite: ()				CATEGORIA			QTDE			
SIMBOLOGIA				MÃO DE OBRA INDIRETA						
SERVIÇOS EXECUTADOS / OCORRÊNCIAS ATERRO MANUAL DE VALAS COM SOLO ARGILÓ-ARENOSO E COMPACTAÇÃO MECANIZADA. AF_05/2016 MONTAGEM E DESMONTAGEM DE FÓRMA DE PILARES RETANGULARES E ESTRUTURAS SIMILARES COM ÁREA MÉDIA DAS SEÇÕES MENOR OU IGUAL A 0,25 M², PÉ-DIREITO SIMPLES, EM CHAPA DE MADEIRA COMPENSADA PLASTIFICADA, 12 UTILIZAÇÕES. AF_12/2015 Armação de aço CA-50 Ø 10mm; incluso fornecimento, corte, dobra e colocação Armação de aço CA-50 Ø 12,5mm; incluso fornecimento, corte, dobra e colocação Armação de aço CA-60 Ø 5,0mm; incluso fornecimento, corte, dobra e colocação Concreto Bombeado fck= 25MPa, incluindo preparo, lançamento e adensamento MONTAGEM E DESMONTAGEM DE FÓRMA DE VIGA, ESCORAMENTO COM GARFO DE MADEIRA, PÉ-DIREITO SIMPLES, EM CHAPA DE MADEIRA PLASTIFICADA, 12 UTILIZAÇÕES. AF_09/2020 Armação de aço CA-50 Ø 8mm; incluso fornecimento, corte, dobra e colocação Armação de aço CA-50 Ø 10mm; incluso fornecimento, corte, dobra e colocação Armação de aço CA-50 Ø 12,5mm; incluso fornecimento, corte, dobra e colocação Armação de aço CA-60 Ø 5,0mm; incluso fornecimento, corte, dobra e colocação Concreto Bombeado fck= 25MPa; incluindo preparo, lançamento e adensamento Verga e contraverga pré-moldada fck= 20MPa, seção 10x10cm ALVENARIA DE VEDAÇÃO DE BLOCOS CERÂMICOS FURADOS NA VERTICAL DE 9X19X39CM (ESPESSURA 9CM) DE PAREDES COM ÁREA LÍQUIDA MAIOR OU IGUAL A 6M² COM VÁGOS E ALVENARIA DE VEDAÇÃO DE BLOCOS CERÂMICOS FURADOS NA HORIZONTAL DE 9X19X19CM (ESPESSURA 9CM) DE PAREDES COM ÁREA LÍQUIDA MAIOR OU IGUAL A 6M² COM VÁGOS E Chapisco de aderência em paredes internas, externas, vigas, platibandas e calhas Embaço para paredes internas traço 1:2:9 - preparo manual - espessura 2,0 cm TUBO PVC, SERIE NORMAL, ESGOTO PREDIAL, DN 100 MM, FORNECIDO E INSTALADO EM RAMAL DE DESCARGA OU RAMAL DE ESGOTO SANITÁRIO. TUBO PVC, SERIE NORMAL, ESGOTO PREDIAL, DN 150 MM, FORNECIDO E INSTALADO EM SUBCOLETOR AÉREO DE ESGOTO SANITÁRIO. AF_08/2022 BUCHA DE REDUÇÃO, PVC, SOLDÁVEL, DN 40MM X 32MM, INSTALADO EM RAMAL OU SUB-RAMAL DE ÁGUA - FORNECIMENTO E INSTALAÇÃO. JOELHO 45 GRAUS, PVC, SERIE NORMAL, ESGOTO PREDIAL, DN 75 MM, JUNTA ELÁSTICA, FORNECIDO E INSTALADO EM RAMAL DE DESCARGA OU RAMAL DE ESGOTO SANITÁRIO. JOELHO 45 GRAUS, PVC, SERIE NORMAL, ESGOTO PREDIAL, DN 50 MM, JUNTA ELÁSTICA, FORNECIDO E INSTALADO EM RAMAL DE DESCARGA OU RAMAL DE ESGOTO SANITÁRIO. JOELHO 45 GRAUS, PVC, SERIE NORMAL, ESGOTO PREDIAL, DN 40 MM, JUNTA SOLDÁVEL, FORNECIDO E INSTALADO EM RAMAL DE DESCARGA OU RAMAL DE ESGOTO SANITÁRIO. JOELHO 90 GRAUS, PVC, SERIE NORMAL, ESGOTO PREDIAL, DN 100 MM, JUNTA ELÁSTICA, FORNECIDO E INSTALADO EM RAMAL DE DESCARGA OU RAMAL DE ESGOTO SANITÁRIO. JOELHO 90 GRAUS, PVC, SERIE R, ÁGUA PLUVIAL, DN 75 MM, JUNTA ELÁSTICA, FORNECIDO E INSTALADO EM RAMAL DE ENCAMINHAMENTO. JOELHO 90 GRAUS, PVC, SERIE NORMAL, ESGOTO PREDIAL, DN 50 MM, JUNTA ELÁSTICA, FORNECIDO E INSTALADO EM RAMAL DE DESCARGA OU RAMAL DE ESGOTO SANITÁRIO. JOELHO 90 GRAUS, PVC, SERIE NORMAL, ESGOTO PREDIAL, DN 40 MM, JUNTA SOLDÁVEL, FORNECIDO E INSTALADO EM RAMAL DE DESCARGA OU RAMAL DE ESGOTO SANITÁRIO. JUNÇÃO SIMPLES, PVC, SERIE R, ÁGUA PLUVIAL, DN 100 X 50 MM, JUNTA JUNÇÃO SIMPLES, PVC, SERIE R, ÁGUA PLUVIAL, DN 100 X 100 MM, JUNTA ELÁSTICA, FORNECIDO E INSTALADO EM CONDUTORES VERTICAIS DE ÁGUAS PLUVIAIS. AF_06/2022 JUNÇÃO SIMPLES, PVC, SERIE R, ÁGUA PLUVIAL, DN 75 X 50 MM, JUNTA ELÁSTICA, FORNECIDO E INSTALADO EM CONDUTORES VERTICAIS DE ÁGUAS PLUVIAIS. AF_06/2022 TE, PVC, SOLDÁVEL, DN 40MM, INSTALADO EM PRUMADA DE ÁGUA - TE, PVC, SERIE R, ÁGUA PLUVIAL, DN 100 X 50 MM, JUNTA ELÁSTICA, FORNECIDO E INSTALADO EM CONDUTORES VERTICAIS DE ÁGUAS TE, PVC, SERIE R, ÁGUA PLUVIAL, DN 100 X 75 MM, JUNTA ELÁSTICA, FORNECIDO E INSTALADO EM CONDUTORES VERTICAIS DE ÁGUAS TE, PVC, SERIE NORMAL, ESGOTO PREDIAL, DN 50 X 50 MM, JUNTA ELÁSTICA, FORNECIDO E INSTALADO EM RAMAL DE DESCARGA OU RAMAL DE ESGOTO SANITÁRIO. AF_08/2022				Gerente de Obra Engenheiro 1 Tec. de Segurança Aux Adm Mestre de obra Encarregado geral 1 Hh DO DIA MÃO DE OBRA DIRETA Topógrafo Auxiliar de topografia Pedreiro 6 Ajudante Geral 13 Calceiteiro Carpinteiro 1 Operador de Motosserra Motorista Montador Montador/Eletricista Eletricista Armador 2 Almoxarife 1 Operador de Pá carregadeira Motorista de caçamba Pintor Hh DO DIA						
CONSIDERAÇÕES				RESUMO DO EFETIVO						
				EFETIVO DO DIA			25			
				JORNADA DE TRABALHO						
				Hh DO DIA						
				Hh ACUMULADO						
OBSERVAÇÕES				EFETIVO EQUIPAMENTOS						
				TIPO			QTDE.			
				Veículo Leve Caminhão Munck Caminhão Toco Escavadeira Pá carregadeira Caçamba Patrol PC 200 Placa Vibratória						
GERENTE DE OBRA:				FISCALIZAÇÃO:						
Data: 10/12/2024				Data: 10/12/2024						


 Daniel Pinheiro
 Eng. Civil - CREA/BA 051523694-2


 Victor Araújo de Almeida
 Engenheiro Civil
 CREA 052154022-4





		RELATÓRIO DIÁRIO DE OBRA		Data						
				S	T	Q	Q	S	S	D
CLIENTE: PREFEITURA MUNICIPAL DE SANTALUZ OBJETO: OBRA DE CONSTRUÇÃO DE CRECHE MUNICIPAL DO MUNICÍPIO DE SANTALUZ-BA CONTRATO Nº 289/2022 PROCESSO ADMINISTRATIVO: 258/2022 RDO: 192				EFETIVO PESSOAL						
Condições Climáticas: Manhã: (2) Tarde: (1) Noite: ()				CATEGORIA		QTDE				
SIMBOLOGIA 1- Tempo Bom 2 - Chuva c/ cond. Trab. 3- Chuva s/ cond. Trab.				MÃO DE OBRA INDIRETA						
SERVIÇOS EXECUTADOS / OCORRÊNCIAS ATERRO MANUAL DE VALAS COM SOLO ARGILLO-ARENOSO E COMPACTAÇÃO MECANIZADA. AF_05/2016 MONTAGEM E DESMONTAGEM DE FÓRMA DE PILARES RETANGULARES E ESTRUTURAS SIMILARES COM ÁREA MÉDIA DAS SEÇÕES MENOR OU IGUAL A 0,25 M², PÉ-DIREITO SIMPLES, EM CHAPA DE MADEIRA COMPENSADA PLASTIFICADA, 12 UTILIZAÇÕES. AF_12/2015 Armação de aço CA-50 Ø 10mm; incluso fornecimento, corte, dobra e colocação Armação de aço CA-50 Ø 12,5mm; incluso fornecimento, corte, dobra e colocação Armação de aço CA-60 Ø 5,0mm; incluso fornecimento, corte, dobra e colocação Concreto Bombeado fck= 25MPa; incluindo preparo, lançamento e adensamento MONTAGEM E DESMONTAGEM DE FÓRMA DE VIGA, ESCORAMENTO COM GARFO DE MADEIRA, PÉ-DIREITO SIMPLES, EM CHAPA DE MADEIRA PLASTIFICADA, 12 UTILIZAÇÕES. AF_09/2020 Armação de aço CA-50 Ø 8mm; incluso fornecimento, corte, dobra e colocação Armação de aço CA-50 Ø 10mm; incluso fornecimento, corte, dobra e colocação Armação de aço CA-50 Ø 12,5mm; incluso fornecimento, corte, dobra e colocação Armação de aço CA-60 Ø 5,0mm; incluso fornecimento, corte, dobra e colocação Concreto Bombeado fck= 25MPa; incluindo preparo, lançamento e adensamento Verga e contraverga pré-moldada fck= 20MPa, seção 10x10cm ALVENARIA DE VEDAÇÃO DE BLOCOS CERÂMICOS FURADOS NA VERTICAL DE 8X19X9CM (ESPESSURA 9CM) DE PAREDES COM ÁREA LÍQUIDA MAIOR OU IGUAL A 6M² COM VÁZIOS ALVENARIA DE VEDAÇÃO DE BLOCOS CERÂMICOS FURADOS NA HORIZONTAL DE 8X19X19CM (ESPESSURA 9CM) DE PAREDES COM ÁREA LÍQUIDA MAIOR OU IGUAL A 6M² COM VÁZIOS Chapeado de aderência em paredes internas, externas, vigas, platibandas e calhas Embçoço para paredes internas traço 1:2:9 - preparo manual - espessura 2,0 cm TUBO PVC, SERIE NORMAL, ESGOTO PREDIAL, DN 100 MM, FORNECIDO E INSTALADO EM RAMAL DE DESCARGA OU RAMAL DE ESGOTO SANITÁRIO. TUBO PVC, SERIE NORMAL, ESGOTO PREDIAL, DN 150 MM, FORNECIDO E INSTALADO EM SUBCOLETOR AÉREO DE ESGOTO SANITÁRIO. AF_08/2022 BUCHA DE REDUÇÃO, PVC, SOLDÁVEL, DN 40MM X 32MM, INSTALADO EM RAMAL OU SUB-RAMAL DE ÁGUA - FORNECIMENTO E INSTALAÇÃO. JOELHO 45 GRAUS, PVC, SERIE NORMAL, ESGOTO PREDIAL, DN 75 MM, JUNTA ELÁSTICA, FORNECIDO E INSTALADO EM RAMAL DE DESCARGA OU RAMAL DE ESGOTO SANITÁRIO. JOELHO 45 GRAUS, PVC, SERIE NORMAL, ESGOTO PREDIAL, DN 50 MM, JUNTA ELÁSTICA, FORNECIDO E INSTALADO EM RAMAL DE DESCARGA OU RAMAL DE ESGOTO SANITÁRIO. JOELHO 45 GRAUS, PVC, SERIE NORMAL, ESGOTO PREDIAL, DN 40 MM, JUNTA SOLDÁVEL, FORNECIDO E INSTALADO EM RAMAL DE DESCARGA OU RAMAL DE ESGOTO SANITÁRIO. JOELHO 90 GRAUS, PVC, SERIE NORMAL, ESGOTO PREDIAL, DN 100 MM, JUNTA ELÁSTICA, FORNECIDO E INSTALADO EM RAMAL DE DESCARGA OU RAMAL DE ESGOTO SANITÁRIO. JOELHO 90 GRAUS, PVC, SERIE R, ÁGUA PLUVIAL, DN 75 MM, JUNTA ELÁSTICA, FORNECIDO E INSTALADO EM RAMAL DE ENCAMINHAMENTO. JOELHO 90 GRAUS, PVC, SERIE NORMAL, ESGOTO PREDIAL, DN 50 MM, JUNTA ELÁSTICA, FORNECIDO E INSTALADO EM RAMAL DE DESCARGA OU RAMAL DE ESGOTO SANITÁRIO. JOELHO 90 GRAUS, PVC, SERIE NORMAL, ESGOTO PREDIAL, DN 40 MM, JUNTA SOLDÁVEL, FORNECIDO E INSTALADO EM RAMAL DE DESCARGA OU RAMAL DE ESGOTO SANITÁRIO. JUNÇÃO SIMPLES, PVC, SERIE R, ÁGUA PLUVIAL, DN 100 X 50 MM, JUNTA JUNÇÃO SIMPLES, PVC, SERIE R, ÁGUA PLUVIAL, DN 100 X 100 MM, JUNTA ELÁSTICA, FORNECIDO E INSTALADO EM CONDUTORES VERTICAIS DE ÁGUAS PLUVIAIS. AF_06/2022 JUNÇÃO SIMPLES, PVC, SERIE R, ÁGUA PLUVIAL, DN 75 X 50 MM, JUNTA ELÁSTICA, FORNECIDO E INSTALADO EM CONDUTORES VERTICAIS DE ÁGUAS PLUVIAIS. AF_06/2022 TE, PVC, SOLDÁVEL, DN 40MM, INSTALADO EM PRUMADA DE ÁGUA - TÊ, PVC, SERIE R, ÁGUA PLUVIAL, DN 100 X 50 MM, JUNTA ELÁSTICA, FORNECIDO E INSTALADO EM CONDUTORES VERTICAIS DE ÁGUAS TÊ, PVC, SERIE R, ÁGUA PLUVIAL, DN 100 X 75 MM, JUNTA ELÁSTICA, FORNECIDO E INSTALADO EM CONDUTORES VERTICAIS DE ÁGUAS TÊ, PVC, SERIE NORMAL, ESGOTO PREDIAL, DN 50 X 50 MM, JUNTA ELÁSTICA, FORNECIDO E INSTALADO EM RAMAL DE DESCARGA OU RAMAL DE ESGOTO SANITÁRIO. AF_08/2022				Gerente de Obra Engenheiro 1 Tec. de Segurança Aux Adm Mestre de obra Encarregado geral 1 Hh DO DIA						
CONSIDERAÇÕES				MÃO DE OBRA DIRETA						
OBSERVAÇÕES				Topógrafo Auxiliar de topografia Pedreiro 6 Ajudante Geral 13 Calceteiro Carpinteiro 1 Operador de Motosserra Motorista Montador Montador/Eletricista Eletricista Armador 2 Almozarife 1 Operador de Pá carregadeira Motorista de caçamba Pintor Hh DO DIA						
RESUMO DO EFETIVO				EFETIVO DO DIA 26 JORNADA DE TRABALHO Hh DO DIA Hh ACUMULADO						
EFETIVO EQUIPAMENTOS				TIPO QTDE. Veículo Leve Caminhão Munck Caminhão Toco Escavadeira Pá carregadeira Caçamba Patrol PC 200 Placa Vibratória						
GERENTE DE OBRA: Data: 11/12/2024				FISCALIZAÇÃO: Data: 11/12/2024						


 Daniel Pinheiro
 Eng. Civil - CREA/BA 051523694-2


 Victor Araujo de Almeida
 Engenheiro Civil
 CREA 052154022-4




		RELATÓRIO DIÁRIO DE OBRA		Data						
				S	T	Q	Q	S	S	D
CLIENTE: PREFEITURA MUNICIPAL DE SANTALUZ OBJETO: OBRA DE CONSTRUÇÃO DE CRECHE MUNICIPAL DO MUNICÍPIO DE SANTALUZ-BA CONTRATO Nº 289/2022 PROCESSO ADMINISTRATIVO: 258/2022 RDO: 193				EFETIVO PESSOAL						
Condições Climáticas: Manhã: (2) Tarde: (1) Noite: ()				CATEGORIA			QTDE			
SIMBOLOGIA				MÃO DE OBRA INDIRETA						
SERVIÇOS EXECUTADOS / OCORRÊNCIAS				Gerente de Obra						
ATERRO MANUAL DE VALAS COM SOLO ARGILÓ-ARENOSO E COMPACTAÇÃO MECANIZADA. AF_05/2016				Engenheiro 1						
MONTAGEM E DESMONTAGEM DE FÔRMA DE PILARES RETANGULARES E ESTRUTURAS SIMILARES COM ÁREA MÉDIA DAS SEÇÕES MENOR OU IGUAL A 0,25 M², PÉ-DIREITO SIMPLES, EM CHAPA DE MADEIRA COMPENSADA PLASTIFICADA, 12 UTILIZAÇÕES. AF_12/2015				Tec. de Segurança						
Armação de aço CA-50 Ø 10mm; incluso fornecimento, corte, dobra e colocação				Aux Adm						
Armação de aço CA-50 Ø 12,5mm; incluso fornecimento, corte, dobra e colocação				Mestre de obra						
Armação de aço CA-60 Ø 5,0mm; incluso fornecimento, corte, dobra e colocação				Encarregado geral 1						
Concreto Bombeado fck= 25MPa; incluindo preparo, lançamento e adensamento										
MONTAGEM E DESMONTAGEM DE FÔRMA DE VIGA, ESCORAMENTO COM GARFO DE MADEIRA, PÉ-DIREITO SIMPLES, EM CHAPA DE MADEIRA PLASTIFICADA, 12 UTILIZAÇÕES. AF_09/2020										
Armação de aço CA-50 Ø 8mm; incluso fornecimento, corte, dobra e colocação										
Armação de aço CA-50 Ø 10mm; incluso fornecimento, corte, dobra e colocação										
Armação de aço CA-50 Ø 12,5mm; incluso fornecimento, corte, dobra e colocação										
Armação de aço CA-60 Ø 5,0mm; incluso fornecimento, corte, dobra e colocação										
Concreto Bombeado fck= 25MPa; incluindo preparo, lançamento e adensamento										
Verga e contraverga pré-moldada fck= 20MPa, seção 10x10cm				Hh DO DIA						
ALVENARIA DE VEDAÇÃO DE BLOCOS CERÂMICOS FURADOS NA VERTICAL DE 9X19X9CM (ESPESSURA 9CM) DE PAREDES COM ÁREA LÍQUIDA MAIOR OU IGUAL A 6M² COM VÃOS E				MÃO DE OBRA DIRETA						
ALVENARIA DE VEDAÇÃO DE BLOCOS CERÂMICOS FURADOS NA HORIZONTAL DE 9X19X9CM (ESPESSURA 9CM) DE PAREDES COM ÁREA LÍQUIDA MAIOR OU IGUAL A 6M² COM VÃOS E				Topógrafo						
Chapisco de aderência em paredes internas, externas, vigas, platibandas e calhas				Auxiliar de topografia						
Embaço para paredes internas traço 1:2:3 - preparo manual - espessura 2,0 cm				Pedreiro 6						
TUBO PVC, SERIE NORMAL, ESGOTO PREDIAL, DN 100 MM, FORNECIDO E INSTALADO EM RAMAL DE DESCARGA OU RAMAL DE ESGOTO SANITÁRIO.				Ajudante Geral 13						
TUBO PVC, SERIE NORMAL, ESGOTO PREDIAL, DN 150 MM, FORNECIDO E INSTALADO EM SUBCOLETOR AÉREO DE ESGOTO SANITÁRIO. AF_08/2022				Calçeteiro						
BUCHA DE REDUÇÃO, PVC, SOLDÁVEL, DN 40MM X 32MM, INSTALADO EM RAMAL OU SUB-RAMAL DE ÁGUA - FORNECIMENTO E INSTALAÇÃO.				Carpinteiro 1						
JOELHO 45 GRAUS, PVC, SERIE NORMAL, ESGOTO PREDIAL, DN 75 MM, JUNTA ELÁSTICA, FORNECIDO E INSTALADO EM RAMAL DE DESCARGA OU RAMAL DE ESGOTO SANITÁRIO.				Operador de Motosserra						
JOELHO 45 GRAUS, PVC, SERIE NORMAL, ESGOTO PREDIAL, DN 50 MM, JUNTA ELÁSTICA, FORNECIDO E INSTALADO EM RAMAL DE DESCARGA OU RAMAL DE ESGOTO SANITÁRIO.				Motorista						
JOELHO 90 GRAUS, PVC, SERIE NORMAL, ESGOTO PREDIAL, DN 100 MM, JUNTA ELÁSTICA, FORNECIDO E INSTALADO EM RAMAL DE DESCARGA OU RAMAL DE ESGOTO SANITÁRIO.				Montador						
JOELHO 90 GRAUS, PVC, SERIE R, ÁGUA PLUVIAL, DN 75 MM, JUNTA ELÁSTICA, FORNECIDO E INSTALADO EM RAMAL DE ENCAMINHAMENTO.				Montador/Eletricista						
JOELHO 90 GRAUS, PVC, SERIE NORMAL, ESGOTO PREDIAL, DN 50 MM, JUNTA ELÁSTICA, FORNECIDO E INSTALADO EM RAMAL DE DESCARGA OU RAMAL DE ESGOTO SANITÁRIO.				Eletricista						
JOELHO 90 GRAUS, PVC, SERIE NORMAL, ESGOTO PREDIAL, DN 40 MM, JUNTA SOLDÁVEL, FORNECIDO E INSTALADO EM RAMAL DE DESCARGA OU RAMAL DE ESGOTO SANITÁRIO.				Armador 2						
JUNÇÃO SIMPLES, PVC, SERIE R, ÁGUA PLUVIAL, DN 100 X 50 MM, JUNTA				Almozarife 1						
JUNÇÃO SIMPLES, PVC, SERIE R, ÁGUA PLUVIAL, DN 100 X 100 MM, JUNTA ELÁSTICA, FORNECIDO E INSTALADO EM CONDUTORES VERTICAIS DE ÁGUAS PLUVIAIS. AF_08/2022				Operador de Pá carregadeira						
JUNÇÃO SIMPLES, PVC, SERIE R, ÁGUA PLUVIAL, DN 75 X 50 MM, JUNTA ELÁSTICA, FORNECIDO E INSTALADO EM CONDUTORES VERTICAIS DE ÁGUAS PLUVIAIS. AF_06/2022				Motorista de caçamba						
TE, PVC, SOLDÁVEL, DN 40MM, INSTALADO EM PRUMADA DE ÁGUA -				Pintor						
TE, PVC, SERIE R, ÁGUA PLUVIAL, DN 100 X 50 MM, JUNTA ELÁSTICA, FORNECIDO E INSTALADO EM CONDUTORES VERTICAIS DE ÁGUAS										
TE, PVC, SERIE R, ÁGUA PLUVIAL, DN 100 X 75 MM, JUNTA ELÁSTICA, FORNECIDO E INSTALADO EM CONDUTORES VERTICAIS DE ÁGUAS										
TE, PVC, SERIE NORMAL, ESGOTO PREDIAL, DN 50 X 50 MM, JUNTA ELÁSTICA, FORNECIDO E INSTALADO EM RAMAL DE DESCARGA OU RAMAL DE ESGOTO SANITÁRIO. AF_08/2022										
CONSIDERAÇÕES				RESUMO DO EFETIVO						
				EFETIVO DO DIA 25						
				JORNADA DE TRABALHO						
				Hh DO DIA						
				Hh ACUMULADO						
OBSERVAÇÕES				EFETIVO EQUIPAMENTOS						
				TIPO QTDE.						
				Veículo Leve						
				Caminhão Munck						
				Caminhão Toco						
				Escavadeira						
				Pá carregadeira						
				Caçamba						
				Patrol						
				PC 200						
				Placa Vibratória						
GERENTE DE OBRA:				FISCALIZAÇÃO:						
Data: 12/12/2024				Data: 12/12/2024						


Vitor Araújo de Almeida
 Engenheiro Civil
 CREA 052154022-4


Daniel Pinheiro
 Eng. Civil - CREA/BA 051523694-2




	RELATÓRIO DIÁRIO DE OBRA			Data						
	CLIENTE: PREFEITURA MUNICIPAL DE SANTALUZ			S	T	Q	Q	X	S	S
OBJETO: OBRA DE CONSTRUÇÃO DE CRECHE MUNICIPAL DO MUNICÍPIO DE SANTALUZ-BA				EFETIVO PESSOAL						
CONTRATO Nº 289/2022 PROCESSO ADMINISTRATIVO: 258/2022 RDO: 184				CATEGORIA			QTDE			
Condições Climáticas: Manhã: (2) Tarde: (1) Noite: ()				MÃO DE OBRA INDIRETA						
SIMBOLOGIA: 1- Tempo Bom 2 - Chuva c/ cond. Trab. 3- Chuva s/ cond. Trab.				Gerente de Obra						
SERVIÇOS EXECUTADOS / OCORRÊNCIAS				Engenheiro 1						
ATERRO MANUAL DE VALAS COM SOLO ARGILLO-ARENOSO E COMPACTAÇÃO MECANIZADA. AF_05/2016				Tec. de Segurança						
MONTAGEM E DESMONTAGEM DE FÓRMA DE PILARES RETANGULARES E ESTRUTURAS SIMILARES COM ÁREA MÉDIA DAS SEÇÕES MENOR OU IGUAL A 0,25 M², PÉ-DIREITO SIMPLES, EM CHAPA DE MADEIRA COMPENSADA PLASTIFICADA, 12 UTILIZAÇÕES. AF_12/2015				Aux Adm						
Armação de aço CA-50 Ø 10mm; incluso fornecimento, corte, dobra e colocação				Mestre de obra						
Armação de aço CA-50 Ø 12,5mm; incluso fornecimento, corte, dobra e colocação				Encarregado geral 1						
Armação de aço CA-60 Ø 5,0mm; incluso fornecimento, corte, dobra e colocação										
Concreto Bombeado fck= 25MPa, incluindo preparo, lançamento e adensamento										
MONTAGEM E DESMONTAGEM DE FÓRMA DE VIGA, ESCORAMENTO COM GARFO DE MADEIRA, PÉ-DIREITO SIMPLES, EM CHAPA DE MADEIRA PLASTIFICADA, 12 UTILIZAÇÕES. AF_09/2020										
Armação de aço CA-50 Ø 8mm; incluso fornecimento, corte, dobra e colocação										
Armação de aço CA-50 Ø 10mm; incluso fornecimento, corte, dobra e colocação										
Armação de aço CA-50 Ø 12,5mm; incluso fornecimento, corte, dobra e colocação										
Armação de aço CA-60 Ø 5,0mm; incluso fornecimento, corte, dobra e colocação										
Concreto Bombeado fck= 25MPa; incluindo preparo, lançamento e adensamento										
Verga e contraverga pré-moldada fck= 20MPa, seção 10x10cm				Hh DO DIA						
ALVENARIA DE VEDAÇÃO DE BLOCOS CERÂMICOS FURADOS NA VERTICAL DE 9X19X9CM (ESPESSURA 9CM) DE PAREDES COM ÁREA LÍQUIDA MAIOR OU IGUAL A 6M² COM VÁZIOS				MÃO DE OBRA DIRETA						
ALVENARIA DE VEDAÇÃO DE BLOCOS CERÂMICOS FURADOS NA HORIZONTAL DE 9X19X19CM (ESPESSURA 9CM) DE PAREDES COM ÁREA LÍQUIDA MAIOR OU IGUAL A 6M² COM VÁZIOS				Topógrafo						
Chapisco de aderência em paredes internas, externas, vigas, platibanda e calhas				Auxiliar de topografia						
Emboço para paredes internas traço 1:2:9 - preparo manual - espessura 2,0 cm				Pedreiro 6						
TUBO PVC, SERIE NORMAL, ESGOTO PREDIAL, DN 100 MM, FORNECIDO E INSTALADO EM RAMAL DE DESCARGA OU RAMAL DE ESGOTO SANITÁRIO.				Ajudante Geral 13						
TUBO PVC, SERIE NORMAL, ESGOTO PREDIAL, DN 100 MM, FORNECIDO E INSTALADO EM SUBCOLETOR AÉREO DE ESGOTO SANITÁRIO. AF_08/2022				Caloteiro						
BUCHA DE REDUÇÃO, PVC, SOLDÁVEL, DN 40MM X 32MM, INSTALADO EM RAMAL OU SUB-RAMAL DE ÁGUA - FORNECIMENTO E INSTALAÇÃO.				Carpinteiro 1						
JOELHO 45 GRAUS, PVC, SERIE NORMAL, ESGOTO PREDIAL, DN 75 MM, JUNTA ELÁSTICA, FORNECIDO E INSTALADO EM RAMAL DE DESCARGA OU RAMAL DE ESGOTO SANITÁRIO.				Operador de Motosserra						
JOELHO 45 GRAUS, PVC, SERIE NORMAL, ESGOTO PREDIAL, DN 50 MM, JUNTA ELÁSTICA, FORNECIDO E INSTALADO EM RAMAL DE DESCARGA OU RAMAL DE ESGOTO SANITÁRIO.				Motorista						
JOELHO 45 GRAUS, PVC, SERIE NORMAL, ESGOTO PREDIAL, DN 40 MM, JUNTA ELÁSTICA, FORNECIDO E INSTALADO EM RAMAL DE DESCARGA OU RAMAL DE ESGOTO SANITÁRIO.				Montador						
JOELHO 90 GRAUS, PVC, SERIE R, ÁGUA PLUVIAL, DN 75 MM, JUNTA ELÁSTICA, FORNECIDO E INSTALADO EM RAMAL DE ENCAMINHAMENTO.				Montador/Eletricista						
JOELHO 90 GRAUS, PVC, SERIE NORMAL, ESGOTO PREDIAL, DN 80 MM, JUNTA ELÁSTICA, FORNECIDO E INSTALADO EM RAMAL DE DESCARGA OU RAMAL DE ESGOTO SANITÁRIO.				Eletricista						
JOELHO 90 GRAUS, PVC, SERIE NORMAL, ESGOTO PREDIAL, DN 40 MM, JUNTA SOLDÁVEL, FORNECIDO E INSTALADO EM RAMAL DE DESCARGA OU RAMAL DE ESGOTO SANITÁRIO.				Armador 2						
JUNÇÃO SIMPLES, PVC, SERIE R, ÁGUA PLUVIAL, DN 100 X 50 MM, JUNTA				Almoxarife 1						
JUNÇÃO SIMPLES, PVC, SERIE R, ÁGUA PLUVIAL, DN 100 X 100 MM, JUNTA ELÁSTICA, FORNECIDO E INSTALADO EM CONDUTORES VERTICAIS DE ÁGUAS PLUVIAIS. AF_06/2022				Operador de Pá carregadeira						
JUNÇÃO SIMPLES, PVC, SERIE R, ÁGUA PLUVIAL, DN 75 X 50 MM, JUNTA ELÁSTICA, FORNECIDO E INSTALADO EM CONDUTORES VERTICAIS DE ÁGUAS PLUVIAIS. AF_06/2022				Motorista de caçamba						
TE, PVC, SOLDÁVEL, DN 40MM, INSTALADO EM PRUMADA DE ÁGUA -				Pintor						
TÊ, PVC, SERIE R, ÁGUA PLUVIAL, DN 100 X 50 MM, JUNTA ELÁSTICA, FORNECIDO E INSTALADO EM CONDUTORES VERTICAIS DE ÁGUAS										
TÊ, PVC, SERIE R, ÁGUA PLUVIAL, DN 100 X 75 MM, JUNTA ELÁSTICA, FORNECIDO E INSTALADO EM CONDUTORES VERTICAIS DE ÁGUAS										
TÊ, PVC, SERIE NORMAL, ESGOTO PREDIAL, DN 50 X 50 MM, JUNTA ELÁSTICA, FORNECIDO E INSTALADO EM RAMAL DE DESCARGA OU RAMAL DE ESGOTO SANITÁRIO. AF_08/2022										
CONSIDERAÇÕES				RESUMO DO EFETIVO						
				EFETIVO DO DIA 25						
				JORNADA DE TRABALHO						
				Hh DO DIA						
				Hh ACUMULADO						
OBSERVAÇÕES				EFETIVO EQUIPAMENTOS						
				TIPO QTDE.						
				Veículo Leve						
				Caminhão MuncK						
				Caminhão Toco						
				Escavadeira						
				Pá carregadeira						
				Caçamba						
				Patrol						
				PC 200						
				Placa Vibratória						
GERENTE DE OBRA:				FISCALIZAÇÃO:						
Data: 13/12/2024				Data: 13/12/2024						


 Daniel Pinheiro
 Eng. Civil - CREA/BA 051523694-2


 Victor Araújo de Almeida
 Engenheiro Civil
 CREA 052154022-4




 RELATÓRIO DIÁRIO DE OBRA		Data						
		S	T	Q	Q	S	S	D
CLIENTE: PREFEITURA MUNICIPAL DE SANTALUZ OBJETO: OBRA DE CONSTRUÇÃO DE CRECHE MUNICIPAL DO MUNICÍPIO DE SANTALUZ-BA CONTRATO Nº 289/2022 PROCESSO ADMINISTRATIVO: 258/2022 RDO: 195		EFETIVO PESSOAL						
Condições Climáticas: Manhã: (2) Tarde: (1) Noite: ()		CATEGORIA		QTDE				
SIMBOLOGIA		MÃO DE OBRA INDIRETA						
SERVIÇOS EXECUTADOS / OCORRÊNCIAS ATERRO MANUAL DE VALAS COM SOLO ARGILO-ARENOSO E COMPACTAÇÃO MECANIZADA. AF_05/2016 MONTAGEM E DESMONTAGEM DE FÓRMA DE PILARES RETANGULARES E ESTRUTURAS SIMILARES COM ÁREA MÉDIA DAS SEÇÕES MENOR OU IGUAL A 0,25 M², PÉ-DIREITO SIMPLES, EM CHAPA DE MADEIRA COMPENSADA PLASTIFICADA, 12 UTILIZAÇÕES. AF_12/2015 Armação de aço CA-50 Ø 10mm; incluso fornecimento, corte, dobra e colocação Armação de aço CA-50 Ø 12,5mm; incluso fornecimento, corte, dobra e colocação Armação de aço CA-60 Ø 5,0mm; incluso fornecimento, corte, dobra e colocação Concreto Bombeado fck= 25MPa; incluindo preparo, lançamento e adensamento MONTAGEM E DESMONTAGEM DE FORMA DE VIGA, ESCORAMENTO COM GARFO DE MADEIRA, PÉ-DIREITO SIMPLES, EM CHAPA DE MADEIRA PLASTIFICADA, 12 UTILIZAÇÕES. AF_09/2020 Armação de aço CA-50 Ø 8mm; incluso fornecimento, corte, dobra e colocação Armação de aço CA-50 Ø 10mm; incluso fornecimento, corte, dobra e colocação Armação de aço CA-50 Ø 12,5mm; incluso fornecimento, corte, dobra e colocação Armação de aço CA-60 Ø 5,0mm; incluso fornecimento, corte, dobra e colocação Concreto Bombeado fck= 25MPa; incluindo preparo, lançamento e adensamento Verga e contraverga pré-moldada fck= 20MPa, seção 10x10cm ALVENARIA DE VEDAÇÃO DE BLOCOS CERÂMICOS FURADOS NA VERTICAL DE 9X19X19CM (ESPESSURA 9CM) DE PAREDES COM ÁREA LÍQUIDA MAIOR OU IGUAL A 6M² COM VÁGOS E ALVENARIA DE VEDAÇÃO DE BLOCOS CERÂMICOS FURADOS NA HORIZONTAL DE 9X19X19CM (ESPESSURA 9CM) DE PAREDES COM ÁREA LÍQUIDA MAIOR OU IGUAL A 6M² COM VÁGOS E Chapisco de aderência em paredes internas, externas, vigas, platibandas e calhas Emboço para paredes internas traço 1:2:9 - preparo manual - espessura 2,0 cm TUBO PVC, SERIE NORMAL, ESGOTO PREDIAL, DN 100 MM, FORNECIDO E INSTALADO EM RAMAL DE DESCARGA OU RAMAL DE ESGOTO SANITÁRIO. TUBO PVC, SERIE NORMAL, ESGOTO PREDIAL, DN 150 MM, FORNECIDO E INSTALADO EM SUBCOLETOR AÉREO DE ESGOTO SANITÁRIO. AF_08/2022 BUCHA DE REDUÇÃO, PVC, SOLDÁVEL, DN 40MM X 32MM, INSTALADO EM RAMAL OU SUB-RAMAL DE ÁGUA - FORNECIMENTO E INSTALAÇÃO. JOELHO 45 GRAUS, PVC, SERIE NORMAL, ESGOTO PREDIAL, DN 75 MM, JUNTA ELÁSTICA, FORNECIDO E INSTALADO EM RAMAL DE DESCARGA OU RAMAL DE ESGOTO SANITÁRIO. JOELHO 45 GRAUS, PVC, SERIE NORMAL, ESGOTO PREDIAL, DN 50 MM, JUNTA ELÁSTICA, FORNECIDO E INSTALADO EM RAMAL DE DESCARGA OU RAMAL DE ESGOTO SANITÁRIO. JOELHO 45 GRAUS, PVC, SERIE NORMAL, ESGOTO PREDIAL, DN 40 MM, JUNTA SOLDÁVEL, FORNECIDO E INSTALADO EM RAMAL DE DESCARGA OU RAMAL DE ESGOTO SANITÁRIO. JOELHO 90 GRAUS, PVC, SERIE R, ÁGUA PLUVIAL, DN 75 MM, JUNTA ELÁSTICA, FORNECIDO E INSTALADO EM RAMAL DE DESCARGA OU RAMAL DE ESGOTO SANITÁRIO. JOELHO 90 GRAUS, PVC, SERIE R, ÁGUA PLUVIAL, DN 50 MM, JUNTA ELÁSTICA, FORNECIDO E INSTALADO EM RAMAL DE ENCAMINHAMENTO. JOELHO 90 GRAUS, PVC, SERIE NORMAL, ESGOTO PREDIAL, DN 50 MM, JUNTA ELÁSTICA, FORNECIDO E INSTALADO EM RAMAL DE DESCARGA OU RAMAL DE ESGOTO SANITÁRIO. JOELHO 90 GRAUS, PVC, SERIE NORMAL, ESGOTO PREDIAL, DN 40 MM, JUNTA SOLDÁVEL, FORNECIDO E INSTALADO EM RAMAL DE DESCARGA OU RAMAL DE ESGOTO SANITÁRIO. JUNÇÃO SIMPLES, PVC, SERIE R, ÁGUA PLUVIAL, DN 100 X 50 MM, JUNTA JUNÇÃO SIMPLES, PVC, SERIE R, ÁGUA PLUVIAL, DN 100 X 100 MM, JUNTA ELÁSTICA, FORNECIDO E INSTALADO EM CONDUTORES VERTICAIS DE ÁGUAS PLUVIAIS. AF_06/2022 JUNÇÃO SIMPLES, PVC, SERIE R, ÁGUA PLUVIAL, DN 75 X 50 MM, JUNTA ELÁSTICA, FORNECIDO E INSTALADO EM CONDUTORES VERTICAIS DE ÁGUAS PLUVIAIS. AF_06/2022 TE, PVC, SOLDÁVEL, DN 40MM, INSTALADO EM PRUMADA DE ÁGUA - TE, PVC, SERIE R, ÁGUA PLUVIAL, DN 100 X 50 MM, JUNTA ELÁSTICA, FORNECIDO E INSTALADO EM CONDUTORES VERTICAIS DE ÁGUAS TE, PVC, SERIE R, ÁGUA PLUVIAL, DN 100 X 75 MM, JUNTA ELÁSTICA, FORNECIDO E INSTALADO EM CONDUTORES VERTICAIS DE ÁGUAS TE, PVC, SERIE NORMAL, ESGOTO PREDIAL, DN 50 X 50 MM, JUNTA ELÁSTICA, FORNECIDO E INSTALADO EM RAMAL DE DESCARGA OU RAMAL DE ESGOTO SANITÁRIO. AF_08/2022		Gerente de Obra						
		Engenheiro					1	
		Tec. de Segurança						
		Aux Adm						
		Mestre de obra						
		Encarregado geral					1	
		Hh DO DIA						
		MÃO DE OBRA DIRETA						
		Topografo						
		Auxiliar de topografia						
		Pedreiro					6	
		Ajudante Geral					13	
		Calçeteiro						
		Carpinteiro					1	
		Operador de Motosserra						
		Motorista						
		Montador						
		Montador/Eletricista						
		Eletricista						
		Armador					2	
		Almoxarife					1	
		Operador de Pá carregadeira						
		Motorista de caçamba						
		Plintor						
		Hh DO DIA						
CONSIDERAÇÕES		RESUMO DO EFETIVO						
		EFETIVO DO DIA					25	
		JORNADA DE TRABALHO						
		Hh DO DIA						
		Hh ACUMULADO						
OBSERVAÇÕES		EFETIVO EQUIPAMENTOS						
		TIPO					QTDE.	
		Veiculo Leve						
		Caminhão Munck						
		Caminhão Toco						
		Escavadeira						
		Pá carregadeira						
		Caçamba						
		Patrol						
		PC 200						
		Placa Vibratória						
GERENTE DE OBRA:		FISCALIZAÇÃO:						
Data: 14/12/2024		Data: 14/12/2024						



Victor Araújo de Almeida
 Engenheiro Civil
 CREA 052154022-4


Daniel Pinheiro
 Eng. Civil - CREA/BA 051523694-2





		RELATÓRIO DIÁRIO DE OBRA		Data						
				S	T	Q	Q	S	S	D
CLIENTE: PREFEITURA MUNICIPAL DE SANTALUZ OBJETO: OBRA DE CONSTRUÇÃO DE CRECHE MUNICIPAL DO MUNICÍPIO DE SANTALUZ-BA CONTRATO Nº 289/2022 PROCESSO ADMINISTRATIVO: 258/2022 RDO: 196		EFETIVO PESSOAL								
Condições Climáticas: Manhã: (2) Tarde: (1) Noite: () 1- Tempo Bom 2 - Chuva c/ cond. Trab. 3- Chuva s/ cond. Trab.		CATEGORIA		QTDE						
SIMBOLOGIA		MÃO DE OBRA INDIRETA								
FINAL DE SEMANA - SEM EXPEDIENTE		Gerente de Obra Engenheiro Tec. de Segurança Aux Adm Mestre de obra Encarregado geral Hh DO DIA								
		MÃO DE OBRA DIRETA Topografo Auxiliar de topografia Pedreiro Ajudante Geral Canteiro Carpinteiro Operador de Motosserra Motorista Montador Montador/Eletricista Eletricista Operador de Patrol Operador de Escavadeira Operador de Pá carregadeira Motorista de caçamba Pintor Hh DO DIA								
CONSIDERAÇÕES		RESUMO DO EFETIVO								
		EFETIVO DO DIA		0						
		JORNADA DE TRABALHO								
		Hh DO DIA								
		Hh ACUMULADO								
OBSERVAÇÕES		EFETIVO EQUIPAMENTOS								
		TIPO		QTDE.						
		Veiculo Leve								
		Caminhão Munck								
		Caminhão Toco								
		Escavadeira								
		Pá carregadeira								
		Caçamba								
		Patrol								
		PC 200								
		Placa Vibratória								
GERENTE DE OBRA:		FISCALIZAÇÃO:								
Data: 15/12/2024		Data: 15/12/2024								


Victor Araujo de Almeida
 Engenheiro Civil
 CREA 052154022-4


Daniel Pinheiro
 Eng. Civil - CREA/BA 051523694-2




	RELATÓRIO DIÁRIO DE OBRA				Data						
	CLIENTE: PREFEITURA MUNICIPAL DE SANTALUZ OBJETO: OBRA DE CONSTRUÇÃO DE CRECHE MUNICIPAL DO MUNICÍPIO DE SANTALUZ-BA CONTRATO Nº 289/2022 PROCESSO ADMINISTRATIVO: 258/2022 RDO: 197				S	T	Q	Q	S	S	D
Condições Climáticas: Manhã: (2) Tarde: (1) Noite: ()				EFETIVO PESSOAL							
SIMBOLOGIA				CATEGORIA							
1- Tempo Bom 2 - Chuva c/ cond. Trab. 3- Chuva s/ cond. Trab.				MÃO DE OBRA INDIRETA							
SERVIÇOS EXECUTADOS / OCORRÊNCIAS ATERRO MANUAL DE VALAS COM SOLO ARGILLO-ARENOSO E COMPACTAÇÃO MECANIZADA. AF_05/2016				Gerente de Obra							
MONTAGEM E DESMONTAGEM DE FÓRMA DE PILARES RETANGULARES E ESTRUTURAS SIMILARES COM ÁREA MÉDIA DAS SEÇÕES MENOR OU IGUAL A 0,25 M², PÉ-DIREITO SIMPLES, EM CHAPA DE MADEIRA COMPENSADA PLASTIFICADA, 12 UTILIZAÇÕES. AF_12/2015 Armação de aço CA-50 Ø 10mm; incluso fornecimento, corte, dobra e colocação Armação de aço CA-50 Ø 12,5mm; incluso fornecimento, corte, dobra e colocação Armação de aço CA-60 Ø 5,0mm; incluso fornecimento, corte, dobra e colocação Concreto Bombeado fck= 25MPa; incluindo preparo, lançamento e adensamento				Engenheiro	1						
				Tec. de Segurança							
				Aux Adm							
MONTAGEM E DESMONTAGEM DE FÓRMA DE VIGA, ESCORAMENTO COM GARFO DE MADEIRA, PÉ-DIREITO SIMPLES, EM CHAPA DE MADEIRA PLASTIFICADA, 12 UTILIZAÇÕES. AF_09/2020 Armação de aço CA-50 Ø 8mm; incluso fornecimento, corte, dobra e colocação Armação de aço CA-50 Ø 10mm; incluso fornecimento, corte, dobra e colocação Armação de aço CA-50 Ø 12,5mm; incluso fornecimento, corte, dobra e colocação Armação de aço CA-60 Ø 5,0mm; incluso fornecimento, corte, dobra e colocação Concreto Bombeado fck= 25MPa; incluindo preparo, lançamento e adensamento Verga e contraverga pré-moldada fck= 20MPa, seção 10x10cm				Mestre de obra							
				Encarregado geral	1						
				Hh DO DIA							
ALVENARIA DE VEDAÇÃO DE BLOCOS CERÂMICOS FURADOS NA VERTICAL DE 6X19X19CM (ESPESURA 9CM) DE PAREDES COM ÁREA LÍQUIDA MAIOR OU IGUAL A 6M² COM VÁZIOS E ALVENARIA DE VEDAÇÃO DE BLOCOS CERÂMICOS FURADOS NA HORIZONTAL DE 9X19X19CM (ESPESURA 9CM) DE PAREDES COM ÁREA LÍQUIDA MAIOR OU IGUAL A 6M² COM VÁZIOS E Chapeado de aderência em paredes internas, externas, vigas, platibandas e calhas Emboço para paredes internas traço 1:2:9 - preparo manual - espessura 2,0 cm TUBO PVC, SERIE NORMAL, ESGOTO PREDIAL, DN 100 MM, FORNECIDO E INSTALADO EM RAMAL DE DESCARGA OU RAMAL DE ESGOTO SANITÁRIO. TUBO PVC, SERIE NORMAL, ESGOTO PREDIAL, DN 150 MM, FORNECIDO E INSTALADO EM SUBCOLETOR AÉREO DE ESGOTO SANITÁRIO. AF_08/2022 BUCHA DE REDUÇÃO, PVC, SOLDÁVEL, DN 40MM X 32MM, INSTALADO EM RAMAL OU SUB-RAMAL DE ÁGUA - FORNECIMENTO E INSTALAÇÃO. JOELHO 45 GRAUS, PVC, SERIE NORMAL, ESGOTO PREDIAL, DN 75 MM, JUNTA ELÁSTICA, FORNECIDO E INSTALADO EM RAMAL DE DESCARGA OU RAMAL DE ESGOTO SANITÁRIO. JOELHO 45 GRAUS, PVC, SERIE NORMAL, ESGOTO PREDIAL, DN 50 MM, JUNTA ELÁSTICA, FORNECIDO E INSTALADO EM RAMAL DE DESCARGA OU RAMAL DE ESGOTO SANITÁRIO. JOELHO 45 GRAUS, PVC, SERIE NORMAL, ESGOTO PREDIAL, DN 40 MM, JUNTA ELÁSTICA, FORNECIDO E INSTALADO EM RAMAL DE DESCARGA OU RAMAL DE ESGOTO SANITÁRIO. JOELHO 90 GRAUS, PVC, SERIE R, ÁGUA PLUVIAL, DN 75 MM, JUNTA ELÁSTICA, FORNECIDO E INSTALADO EM RAMAL DE ENCAMINHAMENTO. JOELHO 90 GRAUS, PVC, SERIE NORMAL, ESGOTO PREDIAL, DN 50 MM, JUNTA ELÁSTICA, FORNECIDO E INSTALADO EM RAMAL DE DESCARGA OU RAMAL DE ESGOTO SANITÁRIO. JOELHO 90 GRAUS, PVC, SERIE NORMAL, ESGOTO PREDIAL, DN 40 MM, JUNTA ELÁSTICA, FORNECIDO E INSTALADO EM RAMAL DE DESCARGA OU RAMAL DE ESGOTO SANITÁRIO. JUNÇÃO SIMPLES, PVC, SERIE R, ÁGUA PLUVIAL, DN 100 X 50 MM, JUNTA JUNÇÃO SIMPLES, PVC, SERIE R, ÁGUA PLUVIAL, DN 100 X 100 MM, JUNTA ELÁSTICA, FORNECIDO E INSTALADO EM CONDUTORES VERTICAIS DE ÁGUAS PLUVIAIS. AF_06/2022 JUNÇÃO SIMPLES, PVC, SERIE R, ÁGUA PLUVIAL, DN 75 X 50 MM, JUNTA ELÁSTICA, FORNECIDO E INSTALADO EM CONDUTORES VERTICAIS DE ÁGUAS PLUVIAIS. AF_06/2022 TE, PVC, SOLDÁVEL, DN 40MM, INSTALADO EM PRUMADA DE ÁGUA - TÊ, PVC, SERIE R, ÁGUA PLUVIAL, DN 100 X 50 MM, JUNTA ELÁSTICA, FORNECIDO E INSTALADO EM CONDUTORES VERTICAIS DE ÁGUAS TÊ, PVC, SERIE R, ÁGUA PLUVIAL, DN 100 X 75 MM, JUNTA ELÁSTICA, FORNECIDO E INSTALADO EM CONDUTORES VERTICAIS DE ÁGUAS TÊ, PVC, SERIE NORMAL, ESGOTO PREDIAL, DN 50 X 50 MM, JUNTA ELÁSTICA, FORNECIDO E INSTALADO EM RAMAL DE DESCARGA OU RAMAL DE ESGOTO SANITÁRIO. AF_08/2022				MÃO DE OBRA DIRETA							
				Topógrafo							
				Auxiliar de topografia							
				Pedreiro	6						
				Ajudante Geral	13						
				Calçeteiro							
				Carpinteiro	1						
				Operador de Motosserra							
				Motorista							
				Montador							
				Montador/Eletricista							
				Eletricista							
				Armador	2						
				Almoxarife	1						
				Operador de Pá carregadeira							
Motorista de caçamba											
Pinitor											
Hh DO DIA											
CONSIDERAÇÕES				RESUMO DO EFETIVO							
				EFETIVO DO DIA	25						
				JORNADA DE TRABALHO							
				Hh DO DIA							
OBSERVAÇÕES				EFETIVO EQUIPAMENTOS							
				TIPO	QTDE.						
				Veículo Leve							
				Caminhão Munck							
				Caminhão Toco							
				Escavadeira							
				Pá carregadeira							
				Caçamba							
Patrol											
PC 200											
Placa Vibratória											
GERENTE DE OBRA:				FISCALIZAÇÃO:							
Data: 16/12/2024				Data: 16/12/2024							


 Victor Araújo de Almeida
 Engenheiro Civil
 CREA 052154022-4


 Daniel Pinheiro
 Eng. Civil - CREA/BA 051523694-2




RELATÓRIO DIÁRIO DE OBRA				Data						
				S	T	Q	Q	S	S	D
 CLIENTE: PREFEITURA MUNICIPAL DE SANTALUZ OBJETO: OBRA DE CONSTRUÇÃO DE CRECHE MUNICIPAL DO MUNICÍPIO DE SANTALUZ-BA CONTRATO N° 289/2022 PROCESSO ADMINISTRATIVO: 256/2022 RDO: 199				EFETIVO PESSOAL						
Condições Climáticas: Manhã: (2) Tarde: (1) Noite: ()				CATEGORIA				QTDE		
SIMBOLOGIA 1- Tempo Bom 2- Chuva c/ cond. Trab. 3- Chuva s/ cond. Trab.				MÃO DE OBRA INDIRETA						
SERVIÇOS EXECUTADOS / OCORRÊNCIAS				Gerente de Obra Engenheiro 1 Tec. de Segurança Aux Adm Mestre de obra Encarregado geral 1 Hs DO DIA DS E						
ATERRO MANUAL DE VALAS COM SOLO ARGILLO-ARENOSO E COMPACTAÇÃO MECANIZADA. AF_05/2016 MONTAGEM E DESMONTAGEM DE FÓRMA DE PILARES RETANGULARES E ESTRUTURAS SIMILARES COM ÁREA MÉDIA DAS SEÇÕES MENOR OU IGUAL A 0,26 M², PÉ-DIREITO SIMPLES, EM CHAPA DE MADEIRA COMPENSADA PLASTIFICADA, 12 UTILIZAÇÕES. AF_12/2016 Armação de aço CA-50 Ø 10mm; incluso fornecimento, corte, dobra e colocação Armação de aço CA-50 Ø 12,5mm; incluso fornecimento, corte, dobra e colocação Armação de aço CA-60 Ø 5,0mm; incluso fornecimento, corte, dobra e colocação Concreto Bombeado fck= 26MPa; incluindo preparo, lançamento e adensamento MONTAGEM E DESMONTAGEM DE FÓRMA DE VIGA, ESCORAMENTO COM GARFO DE MADEIRA, PÉ-DIREITO SIMPLES, EM CHAPA DE MADEIRA PLASTIFICADA, 12 UTILIZAÇÕES. AF_09/2020 Armação de aço CA-50 Ø 8mm; incluso fornecimento, corte, dobra e colocação Armação de aço CA-60 Ø 10mm; incluso fornecimento, corte, dobra e colocação Armação de aço CA-60 Ø 12,5mm; incluso fornecimento, corte, dobra e colocação Armação de aço CA-60 Ø 5,0mm; incluso fornecimento, corte, dobra e colocação Concreto Bombeado fck= 26MPa; incluindo preparo, lançamento e adensamento Verga e contraverga pré-moldada fck= 20MPa, seção 10x10cm ALVENARIA DE VEDAÇÃO DE BLOCOS CERÂMICOS FURADOS NA VERTICAL DE 9X19X39CM (ESPESSURA 9CM) DE PAREDES COM ÁREA LÍQUIDA MAIOR OU IGUAL A 6M² COM VÁO ALVENARIA DE VEDAÇÃO DE BLOCOS CERÂMICOS FURADOS NA HORIZONTAL DE 9X19X19CM (ESPESSURA 9CM) DE PAREDES COM ÁREA LÍQUIDA MAIOR OU IGUAL A 6M² COM VÁO Chapisco de aderência em paredes internas, externas, vigas, platibanda e calhas Emboco para paredes internas traço 1:2:9 - preparo manual - espessura 2,0 cm TUBO PVC, SERIE NORMAL, ESGOTO PREDIAL, DN 100 MM, FORNECIDO E INSTALADO EM RAMAL DE DESCARGA OU RAMAL DE ESGOTO SANITÁRIO. TUBO PVC, SERIE NORMAL, ESGOTO PREDIAL, DN 150 MM, FORNECIDO E INSTALADO EM SUBCOLETOR AÉREO DE ESGOTO SANITÁRIO. AF_08/2022 BUCHA DE REDUÇÃO, PVC, SOLDÁVEL, DN 40MM X 32MM, INSTALADO EM RAMAL OU SUB-RAMAL DE ÁGUA - FORNECIMENTO E INSTALAÇÃO. JOELHO 45 GRAUS, PVC, SERIE NORMAL, ESGOTO PREDIAL, DN 75 MM, JUNTA ELÁSTICA, FORNECIDO E INSTALADO EM RAMAL DE DESCARGA OU RAMAL DE ESGOTO SANITÁRIO. JOELHO 45 GRAUS, PVC, SERIE NORMAL, ESGOTO PREDIAL, DN 50 MM, JUNTA ELÁSTICA, FORNECIDO E INSTALADO EM RAMAL DE DESCARGA OU RAMAL DE ESGOTO SANITÁRIO. JOELHO 45 GRAUS, PVC, SERIE NORMAL, ESGOTO PREDIAL, DN 40 MM, JUNTA SOLDÁVEL, FORNECIDO E INSTALADO EM RAMAL DE DESCARGA OU RAMAL DE ESGOTO SANITÁRIO. JOELHO 90 GRAUS, PVC, SERIE NORMAL, ESGOTO PREDIAL, DN 100 MM, JUNTA ELÁSTICA, FORNECIDO E INSTALADO EM RAMAL DE DESCARGA OU RAMAL DE ESGOTO SANITÁRIO. JOELHO 90 GRAUS, PVC, SERIE R, ÁGUA PLUVIAL, DN 75 MM, JUNTA ELÁSTICA, FORNECIDO E INSTALADO EM RAMAL DE ENCAMINHAMENTO. JOELHO 90 GRAUS, PVC, SERIE NORMAL, ESGOTO PREDIAL, DN 50 MM, JUNTA ELÁSTICA, FORNECIDO E INSTALADO EM RAMAL DE DESCARGA OU RAMAL DE ESGOTO SANITÁRIO. JOELHO 90 GRAUS, PVC, SERIE NORMAL, ESGOTO PREDIAL, DN 40 MM, JUNTA SOLDÁVEL, FORNECIDO E INSTALADO EM RAMAL DE DESCARGA OU RAMAL DE ESGOTO SANITÁRIO. JUNÇÃO SIMPLES, PVC, SERIE R, ÁGUA PLUVIAL, DN 100 X 50 MM, JUNTA JUNÇÃO SIMPLES, PVC, SERIE R, ÁGUA PLUVIAL, DN 100 X 100 MM, JUNTA ELÁSTICA, FORNECIDO E INSTALADO EM CONDUTORES VERTICAIS DE ÁGUAS PLUVIAIS. AF_06/2022 JUNÇÃO SIMPLES, PVC, SERIE R, ÁGUA PLUVIAL, DN 75 X 50 MM, JUNTA ELÁSTICA, FORNECIDO E INSTALADO EM CONDUTORES VERTICAIS DE ÁGUAS PLUVIAIS. AF_06/2022 TE, PVC, SOLDÁVEL, DN 40MM, INSTALADO EM PRUMADA DE ÁGUA - TE, PVC, SERIE R, ÁGUA PLUVIAL, DN 100 X 50 MM, JUNTA ELÁSTICA, FORNECIDO E INSTALADO EM CONDUTORES VERTICAIS DE ÁGUAS TE, PVC, SERIE R, ÁGUA PLUVIAL, DN 100 X 75 MM, JUNTA ELÁSTICA, FORNECIDO E INSTALADO EM CONDUTORES VERTICAIS DE ÁGUAS TE, PVC, SERIE NORMAL, ESGOTO PREDIAL, DN 50 X 50 MM, JUNTA ELÁSTICA, FORNECIDO E INSTALADO EM RAMAL DE DESCARGA OU RAMAL DE ESGOTO SANITÁRIO. AF_08/2022				MÃO DE OBRA DIRETA Topógrafo Auxiliar de topografia Pedreiro 6 Ajudante Geral 13 Calceteiro Carpinteiro 1 Operador de Motosserra Motorista Montador Montador/Eletricista Eletricista Armador 2 Almojarife 1 Operador de Pá carregadeira Motorista de caçamba Pintor Hs DO DIA						
CONSIDERAÇÕES				RESUMO DO EFETIVO						
				EFETIVO DO DIA				25		
				JORNADA DE TRABALHO						
				Hs DO DIA						
				Hs ACUMULADO						
OBSERVAÇÕES				EFETIVO EQUIPAMENTOS						
				TIPO		QTDE.				
				Veículo Leve						
				Caminhão Muncik						
				Caminhão Toco						
				Escavadeira						
				Pá carregadeira						
				Caçamba						
				Patrol						
				PC 200						
				Placa Vibratória						
GERENTE DE OBRA:				FISCALIZAÇÃO:						
Data: 16/12/2024				Data: 18/12/2024						


Victor Araujo de Almeida
 Engenheiro Civil
 CREA 052154022-4

Daniel Pinheiro
 Daniel Pinheiro
 Eng. Civil - CREA/BA 051523694-2




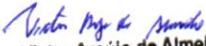
RELATÓRIO DIÁRIO DE OBRA				Data						
				S	T	Q	Q	S	S	D
 CLIENTE: PREFEITURA MUNICIPAL DE SANTALUZ OBJETO: OBRA DE CONSTRUÇÃO DE CRECHE MUNICIPAL DO MUNICÍPIO DE SANTALUZ-BA CONTRATO Nº: 289/2022 PROCESSO ADMINISTRATIVO: 258/2022 RDO: 200				EFETIVO PESSOAL						
Condições Climáticas: Manhã: (2) Tarde: (1) Noite: ()				CATEGORIA				QTDE		
SIMBOLOGIA				MÃO DE OBRA INDIRETA						
SERVIÇOS EXECUTADOS / OCORRÊNCIAS				Gerente de Obra						
ATERRO MANUAL DE VALAS COM SOLO ARGILLO-ARENOSO E COMPACTAÇÃO MECANIZADA. AF_05/2016 MONTAGEM E DESMONTAGEM DE FÔRMA DE PILARES RETANGULARES E ESTRUTURAS SIMILARES COM ÁREA MÉDIA DAS SEÇÕES MENOR OU IGUAL A 0,25 M², PÉ-DIREITO SIMPLES, EM CHAPA DE MADEIRA COMPENSADA PLASTIFICADA, 12 UTILIZAÇÕES. AF_12/2016 Armação de aço CA-50 Ø 10mm; incluso fornecimento, corte, dobra e colocação Armação de aço CA-50 Ø 12,5mm; incluso fornecimento, corte, dobra e colocação Armação de aço CA-60 Ø 5,0mm; incluso fornecimento, corte, dobra e colocação Concreto Bombeado fck= 25MPa; incluindo preparo, lançamento e adensamento MONTAGEM E DESMONTAGEM DE FÔRMA DE VIGA, ESCORAMENTO COM GARFO DE MADEIRA, PÉ-DIREITO SIMPLES, EM CHAPA DE MADEIRA PLASTIFICADA, 12 UTILIZAÇÕES. AF_09/2020 Armação de aço CA-50 Ø 8mm; incluso fornecimento, corte, dobra e colocação Armação de aço CA-50 Ø 10mm; incluso fornecimento, corte, dobra e colocação Armação de aço CA-50 Ø 12,5mm; incluso fornecimento, corte, dobra e colocação Armação de aço CA-60 Ø 5,0mm; incluso fornecimento, corte, dobra e colocação Concreto Bombeado fck= 25MPa; incluindo preparo, lançamento e adensamento Verga e contraverga pré-moldada fck= 20MPa, seção 10x10cm ALVENARIA DE VEDAÇÃO DE BLOCOS CERÂMICOS FURADOS NA VERTICAL DE 9X19X19CM (ESPESSURA 9CM) DE PAREDES COM ÁREA LÍQUIDA MAIOR OU IGUAL A 6M² COM VÃOS ALVENARIA DE VEDAÇÃO DE BLOCOS CERÂMICOS FURADOS NA HORIZONTAL DE 9X19X19CM (ESPESSURA 9CM) DE PAREDES COM ÁREA LÍQUIDA MAIOR OU IGUAL A 6M² COM VÃOS Chapisco de aderência em paredes internas, externas, vigas, platibanda e calhas Embopo para paredes internas traço 1:2:9 - preparo manual - espessura 2,0 cm TUBO PVC, SERIE NORMAL, ESGOTO PREDIAL, DN 100 MM, FORNECIDO E INSTALADO EM RAMAL DE DESCARGA OU RAMAL DE ESGOTO SANITÁRIO. TUBO PVC, SERIE NORMAL, ESGOTO PREDIAL, DN 150 MM, FORNECIDO E INSTALADO EM SUBCOLETOR AÉREO DE ESGOTO SANITÁRIO. AF_05/2022 BUCHA DE REDUÇÃO, PVC, SOLDÁVEL, DN 40MM X 32MM, INSTALADO EM RAMAL OU SUB-RAMAL DE ÁGUA - FORNECIMENTO E INSTALAÇÃO. JOELHO 45 GRAUS, PVC, SERIE NORMAL, ESGOTO PREDIAL, DN 75 MM, JUNTA ELÁSTICA, FORNECIDO E INSTALADO EM RAMAL DE DESCARGA OU RAMAL DE ESGOTO SANITÁRIO. JOELHO 45 GRAUS, PVC, SERIE NORMAL, ESGOTO PREDIAL, DN 50 MM, JUNTA ELÁSTICA, FORNECIDO E INSTALADO EM RAMAL DE DESCARGA OU RAMAL DE ESGOTO SANITÁRIO. JOELHO 90 GRAUS, PVC, SERIE NORMAL, ESGOTO PREDIAL, DN 100 MM, JUNTA ELÁSTICA, FORNECIDO E INSTALADO EM RAMAL DE DESCARGA OU RAMAL DE ESGOTO SANITÁRIO. JOELHO 90 GRAUS, PVC, SERIE R, ÁGUA PLUVIAL, DN 75 MM, JUNTA ELÁSTICA, FORNECIDO E INSTALADO EM RAMAL DE ENCAMINHAMENTO. JOELHO 90 GRAUS, PVC, SERIE NORMAL, ESGOTO PREDIAL, DN 50 MM, JUNTA ELÁSTICA, FORNECIDO E INSTALADO EM RAMAL DE DESCARGA OU RAMAL DE ESGOTO SANITÁRIO. JOELHO 90 GRAUS, PVC, SERIE NORMAL, ESGOTO PREDIAL, DN 40 MM, JUNTA ELÁSTICA, FORNECIDO E INSTALADO EM RAMAL DE DESCARGA OU RAMAL DE ESGOTO SANITÁRIO. JUNÇÃO SIMPLES, PVC, SERIE R, ÁGUA PLUVIAL, DN 100 X 100 MM, JUNTA ELÁSTICA, FORNECIDO E INSTALADO EM CONDUTORES VERTICAIS DE ÁGUAS PLUVIAIS. AF_06/2022 JUNÇÃO SIMPLES, PVC, SERIE R, ÁGUA PLUVIAL, DN 75 X 50 MM, JUNTA ELÁSTICA, FORNECIDO E INSTALADO EM CONDUTORES VERTICAIS DE ÁGUAS PLUVIAIS. AF_06/2022 TE, PVC, SOLDÁVEL, DN 40MM, INSTALADO EM PRUMADA DE ÁGUA - TE, PVC, SERIE R, ÁGUA PLUVIAL, DN 100 X 50 MM, JUNTA ELÁSTICA, FORNECIDO E INSTALADO EM CONDUTORES VERTICAIS DE ÁGUAS TE, PVC, SERIE R, ÁGUA PLUVIAL, DN 100 X 75 MM, JUNTA ELÁSTICA, FORNECIDO E INSTALADO EM CONDUTORES VERTICAIS DE ÁGUAS TE, PVC, SERIE NORMAL, ESGOTO PREDIAL, DN 60 X 50 MM, JUNTA ELÁSTICA, FORNECIDO E INSTALADO EM RAMAL DE DESCARGA OU RAMAL DE ESGOTO SANITÁRIO. AF_08/2022				Engenheiro 1 Tec. de Segurança Aux Adm Mestre de obra Encarregado geral 1 Hh DO DIA DS E						
				MÃO DE OBRA DIRETA						
				Topógrafo Auxiliar de topografia Pedreiro 6 Ajudante Geral 13 Calceteiro Carpinteiro 1 Operador de Motosserra Motorista Montador Montador/Eletricista Eletricista Armador 2 Almoxarife 1 Operador de Pa carregadeira Motorista de caçamba Pintor						
				Hh DO DIA						
CONSIDERAÇÕES				RESUMO DO EFETIVO						
				EFETIVO DO DIA 25 JORNADA DE TRABALHO Hh DO DIA Hh ACUMULADO						
OBSERVAÇÕES				EFETIVO EQUIPAMENTOS						
				TIPO QTDE. Veiculo Leve Caminhão MuncK Caminhão Toco Escavadeira Pa carregadeira Caçamba Patrol PC 200 Placa Vibratória						
GERENTE DE OBRA:				FISCALIZAÇÃO:						
Data: 19/12/2024				Data: 19/12/2024						



Victor Araújo de Almeida
 Engenheiro Civil
 CREA 052154022-4


Daniel Pinheiro
 Eng. Civil - CREA/BA 051523694-2




RELATÓRIO DIÁRIO DE OBRA				Data						
				S	T	Q	Q	S	S	D
				CLIENTE: PREFEITURA MUNICIPAL DE SANTALUZ OBJETO: OBRA DE CONSTRUÇÃO DE CRECHE MUNICIPAL DO MUNICÍPIO DE SANTALUZ-BA CONTRATO N°: 289/2022 PROCESSO ADMINISTRATIVO: 258/2022 RDO: 201 Manhã: (2) Tarde: (1) Noite: ()						
Condições Climáticas: 1- Tempo Bom 2 - Chuva c/ cond. Trab. 3- Chuva s/ cond. Trab.				EFETIVO PESSOAL						
SIMBOLOGIA				CATEGORIA QTDE						
SERVIÇOS EXECUTADOS / OCORRÊNCIAS				MÃO DE OBRA INDIRETA						
ATERRO MANUAL DE VALAS COM SOLO ARGILLO-ARENOSO E COMPACTAÇÃO MECANIZADA. AF_05/2016				Gerente de Obra Engenheiro 1 Tec. de Segurança Aux Adm Mestre de obra Encarregado geral 1						
MONTAGEM E DESMONTAGEM DE FÓRMA DE PILARES RETANGULARES E ESTRUTURAS SIMILARES COM ÁREA MÉDIA DAS SEÇÕES MENOR OU IGUAL A 0,26 M², PÉ-DIREITO SIMPLES, EM CHAPA DE MADEIRA COMPENSADA PLASTIFICADA, 12 UTILIZAÇÕES. AF_12/2016 Armação de aço CA-50 Ø 10mm; incluso fornecimento, corte, dobra e colocação Armação de aço CA-50 Ø 12,5mm; incluso fornecimento, corte, dobra e colocação Armação de aço CA-60 Ø 5,0mm; incluso fornecimento, corte, dobra e colocação Concreto Bombeado fck= 25MPa; incluindo preparo, lançamento e adensamento				MÃO DE OBRA DIRETA Topógrafo Auxiliar de topografia Pedreiro 6 Ajudante Geral 13 Calceiteiro Carpinteiro 1 Operador de Motosserra Motorista Montador Montador/Eletricista Eletricista Armador 2 Almozarife 1 Operador de Pá carregadeira Motorista de caçamba Pintor						
MONTAGEM E DESMONTAGEM DE FÓRMA DE VIGA, ESCORAMENTO COM GARFO DE MADEIRA, PÉ-DIREITO SIMPLES, EM CHAPA DE MADEIRA PLASTIFICADA, 12 UTILIZAÇÕES. AF_09/2020 Armação de aço CA-50 Ø 8mm; incluso fornecimento, corte, dobra e colocação Armação de aço CA-50 Ø 10mm; incluso fornecimento, corte, dobra e colocação Armação de aço CA-50 Ø 12,5mm; incluso fornecimento, corte, dobra e colocação Armação de aço CA-60 Ø 6,0mm; incluso fornecimento, corte, dobra e colocação Concreto Bombeado fck= 25MPa; incluindo preparo, lançamento e adensamento Verga e contraverga pré-moldada fck= 20MPa, seção 10x10cm ALVENARIA DE VEDAÇÃO DE BLOCOS CERÂMICOS FURADOS NA VERTICAL DE 9X19X39CM (ESPESSURA 9CM) DE PAREDES COM ÁREA LÍQUIDA MAIOR OU IGUAL A 6M² COM VÁZIOS ALVENARIA DE VEDAÇÃO DE BLOCOS CERÂMICOS FURADOS NA HORIZONTAL DE 9X19X19CM (ESPESSURA 9CM) DE PAREDES COM ÁREA LÍQUIDA MAIOR OU IGUAL A 6M² COM VÁZIOS Chapisco de aderência em paredes internas, externas, vigas, platibandas e calhas Emboço para paredes internas traço 1:2:9 - preparo manual - espessura 2,0 cm TUBO PVC, SERIE NORMAL, ESGOTO PREDIAL, DN 100 MM, FORNECIDO E INSTALADO EM RAMAL DE DESCARGA OU RAMAL DE ESGOTO SANITÁRIO. TUBO PVC, SERIE NORMAL, ESGOTO PREDIAL, DN 150 MM, FORNECIDO E INSTALADO EM SUBCOLETOR AÉREO DE ESGOTO SANITÁRIO. AF_08/2022 BUCHA DE REDUÇÃO, PVC, SOLDÁVEL, DN 40MM X 32MM, INSTALADO EM RAMAL OU SUB-RAMAL DE ÁGUA - FORNECIMENTO E INSTALAÇÃO. JÓELHO 45 GRAUS, PVC, SERIE NORMAL, ESGOTO PREDIAL, DN 75 MM, JUNTA ELÁSTICA, FORNECIDO E INSTALADO EM RAMAL DE DESCARGA OU RAMAL DE ESGOTO SANITÁRIO. JÓELHO 45 GRAUS, PVC, SERIE NORMAL, ESGOTO PREDIAL, DN 50 MM, JUNTA ELÁSTICA, FORNECIDO E INSTALADO EM RAMAL DE DESCARGA OU RAMAL DE ESGOTO SANITÁRIO. JÓELHO 45 GRAUS, PVC, SERIE NORMAL, ESGOTO PREDIAL, DN 40 MM, JUNTA SOLDÁVEL, FORNECIDO E INSTALADO EM RAMAL DE DESCARGA OU RAMAL DE ESGOTO SANITÁRIO. JÓELHO 90 GRAUS, PVC, SERIE NORMAL, ESGOTO PREDIAL, DN 100 MM, JUNTA ELÁSTICA, FORNECIDO E INSTALADO EM RAMAL DE DESCARGA OU RAMAL DE ESGOTO SANITÁRIO. JÓELHO 90 GRAUS, PVC, SERIE R, ÁGUA PLUVIAL, DN 75 MM, JUNTA ELÁSTICA, FORNECIDO E INSTALADO EM RAMAL DE ENCAMINHAMENTO. JÓELHO 90 GRAUS, PVC, SERIE NORMAL, ESGOTO PREDIAL, DN 50 MM, JUNTA ELÁSTICA, FORNECIDO E INSTALADO EM RAMAL DE DESCARGA OU RAMAL DE ESGOTO SANITÁRIO. JÓELHO 90 GRAUS, PVC, SERIE NORMAL, ESGOTO PREDIAL, DN 40 MM, JUNTA SOLDÁVEL, FORNECIDO E INSTALADO EM RAMAL DE DESCARGA OU RAMAL DE ESGOTO SANITÁRIO. JUNÇÃO SIMPLES, PVC, SERIE R, ÁGUA PLUVIAL, DN 100 X 50 MM, JUNTA JUNÇÃO SIMPLES, PVC, SERIE R, ÁGUA PLUVIAL, DN 100 X 100 MM, JUNTA ELÁSTICA, FORNECIDO E INSTALADO EM CONDUTORES VERTICAIS DE ÁGUAS PLUVIAIS. AF_06/2022 JUNÇÃO SIMPLES, PVC, SERIE R, ÁGUA PLUVIAL, DN 75 X 80 MM, JUNTA ELÁSTICA, FORNECIDO E INSTALADO EM CONDUTORES VERTICAIS DE ÁGUAS PLUVIAIS. AF_06/2022 TE, PVC, SOLDÁVEL, DN 40MM, INSTALADO EM PRUMADA DE ÁGUA - TÊ, PVC, SERIE R, ÁGUA PLUVIAL, DN 100 X 50 MM, JUNTA ELÁSTICA, FORNECIDO E INSTALADO EM CONDUTORES VERTICAIS DE ÁGUAS TÊ, PVC, SERIE R, ÁGUA PLUVIAL, DN 100 X 75 MM, JUNTA ELÁSTICA, FORNECIDO E INSTALADO EM CONDUTORES VERTICAIS DE ÁGUAS TÊ, PVC, SERIE R, ÁGUA PLUVIAL, DN 50 X 60 MM, JUNTA ELÁSTICA, FORNECIDO E INSTALADO EM RAMAL DE DESCARGA OU RAMAL DE ESGOTO SANITÁRIO. AF_06/2022				Hh DO DIA Hh DO DIA RESUMO DO EFETIVO EFETIVO DO DIA 26 JORNADA DE TRABALHO Hh DO DIA Hh ACUMULADO						
CONSIDERAÇÕES				EFETIVO EQUIPAMENTOS						
OBSERVAÇÕES				TIPO QTDE. Veículo Leve Caminhão Muncik Caminhão Toco Escavadeira Pá carregadeira Caçamba Patrol PC 200 Placa Vibratória						
GERENTE DE OBRA: Data: 20/12/2024				FISCALIZAÇÃO: Data: 20/12/2024						


Victor Araújo de Almeida
 Engenheiro Civil
 CREA 052154022-4


Daniel Pinheiro
 Eng. Civil - CREA/BA 051523694-2




		RELATÓRIO DIÁRIO DE OBRA		Data													
		CLIENTE: PREFEITURA MUNICIPAL DE SANTALUZ OBJETO: OBRA DE CONSTRUÇÃO DE CRECHE MUNICIPAL DO MUNICÍPIO DE SANTALUZ-BA CONTRATO N° 289/2022 PROCESSO ADMINISTRATIVO: 258/2022 RDO: 202							S T Q Q S S D								
Condições Climáticas		Manhã: (2)		Tarde: (1)		Noite: ()		EFETIVO PESSOAL									
SIMBOLOGIA		1- Tempo Bom 2- Chuva c/ cond. Trab. 3- Chuva s/ cond. Trab.		CATEGORIA							QTDE						
SERVIÇOS EXECUTADOS / OCORRÊNCIAS		MÃO DE OBRA INDIRETA		Gerente de Obra													
FINAL DE SEMANA - SEM EXPEDIENTE				Engenheiro													
				Tec. de Segurança													
				Aux Adm													
				Mestre de obra													
				Encarregado geral													
				Hh DO DIA													
				MÃO DE OBRA DIRETA													
				Topografo													
				Auxiliar de topografia													
				Pedreiro													
				Ajudante Geral													
				Calçeteiro													
				Carpinteiro													
				Operador de Motosserra													
				Motorista													
				Montador													
				Montador/Eletricista													
				Eletricista													
				Operador de Patrol													
				Operador de Escavadeira													
				Operador de Pá carregadeira													
				Motorista de caçamba													
				Pintor													
				Hh DO DIA													
CONSIDERAÇÕES				RESUMO DO EFETIVO													
				EFETIVO DO DIA							0						
				JORNADA DE TRABALHO													
				Hh DO DIA													
				Hh ACUMULADO													
OBSERVAÇÕES				EFETIVO EQUIPAMENTOS													
				TIPO							QTDE.						
				Veículo Leve													
				Caminhão Munck													
				Caminhão Toco													
				Escavadeira													
				Pá carregadeira													
				Caçamba													
				Patrol													
				PC 200													
				Placa Vibratória													
GERENTE DE OBRA:		FISCALIZAÇÃO:															
Data: 21/12/2024		Data: 21/12/2024															

Victor Araujo de Almeida
Victor Araujo de Almeida
 Engenheiro Civil
 CREA 052154022-4

Daniel Pinheiro
Daniel Pinheiro
 Eng. Civil - CREA/BA 051523694-2




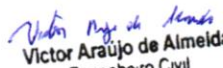
		RELATÓRIO DIÁRIO DE OBRA		Data													
		CLIENTE: PREFEITURA MUNICIPAL DE SANTALUZ OBJETO: OBRA DE CONSTRUÇÃO DE CRECHE MUNICIPAL DO MUNICÍPIO DE SANTALUZ-BA CONTRATO N° 289/2022 PROCESSO ADMINISTRATIVO: 258/2022 RDO: 203							S T Q Q S S D								
Condições Climáticas: Manhã: (2) Tarde: (1) Noite: ()		EFETIVO PESSOAL		CATEGORIA							QTDE						
SIMBOLOGIA		1- Tempo Bom 2- Chuva s/ cond. Trab. 3- Chuva s/ cond. Trab.		MÃO DE OBRA INDIRETA							MÃO DE OBRA DIRETA						
SERVIÇOS EXECUTADOS / OCORRÊNCIAS		FINAL DE SEMANA - SEM EXPEDIENTE		Gerente de Obra							Engenheiro						
				Tec. de Segurança							Aux Adm						
				Mestre de obra							Encarregado geral						
				Hh DO DIA							Hh DO DIA						
				RESUMO DO EFETIVO							EFETIVO DO DIA 0						
				JORNADA DE TRABALHO							Hh DO DIA						
				Hh ACUMULADO							EFETIVO EQUIPAMENTOS						
				TÍPO							QTDE.						
				Veículo Leve							Caminhão Munck						
				Caminhão Toco							Escavadeira						
				Pá carregadeira							Caçamba						
				Patrol							PC 200						
				Placa Vibratória													
GERENTE DE OBRA:		FISCALIZAÇÃO:		Data: 22/12/2024							Data: 22/12/2024						



Victor Araújo de Almeida
 Engenheiro Civil
 CREA 052154022-4


Daniel Pinheiro
 Eng. Civil - CREA/BA 051523694-2





		RELATÓRIO DIÁRIO DE OBRA		Data						
				x						
CLIENTE: PREFEITURA MUNICIPAL DE SANTALUZ OBJETO: OBRA DE CONSTRUÇÃO DE CRECHE MUNICIPAL DO MUNICÍPIO DE SANTALUZ-BA CONTRATO Nº: 289/2022 PROCESSO ADMINISTRATIVO: 258/2022 RDO: 203		EFETIVO PESSOAL								
Condições Climáticas: Manhã: (2) Tarde: (1) Noite: () SIMBOLOGIA: 1- Tempo Bom 2- Chuva c/ cond. Trab. 3- Chuva s/ cond. Trab.		CATEGORIA		QTDE						
SEM EXPEDIENTE		MÃO DE OBRA DIRETA								
SERVIÇOS EXECUTADOS / OCORRÊNCIAS		Gerente de Obra Engenheiro Tec. de Segurança Aux Adm Mestre de obra Encarregado geral Hh DO DIA								
		MÃO DE OBRA DIRETA Topografo Auxiliar de topografia Pedreiro Ajudante Geral Calçeteiro Carpinteiro Operador de Motosserra Motorista Montador Montador/Eletricista Eletricista Armador Almojarife Operador de Pá carregadeira Motorista de caçamba Pintor Hh DO DIA								
CONSIDERAÇÕES		RESUMO DO EFETIVO								
OBSERVAÇÕES		EFETIVO DO DIA		0						
		JORNADA DE TRABALHO		Hh DO DIA						
		Hh ACUMULADO								
		EFETIVO EQUIPAMENTOS								
		TIPO		QTDE.						
		Veiculo Leve Caminhão Munck Caminhão Toco Escavadeira Pá carregadeira Caçamba Patrol PC 200 Placa Vibratória								
GERENTE DE OBRA:		FISCALIZAÇÃO:								
Data: 23/11/2024		Data: 23/11/2024								



 Victor Araujo de Almeida
 Engenheiro Civil
 CREA 052154022-4


 Daniel Pinheiro
 Eng. Civil - CREA/BA 051523694-2





		RELATÓRIO DIÁRIO DE OBRA		Data						
				S	T	Q	Q	S	S	D
CLIENTE: PREFEITURA MUNICIPAL DE SANTALUZ OBJETO: OBRA DE CONSTRUÇÃO DE CRECHE MUNICIPAL DO MUNICÍPIO DE SANTALUZ-BA CONTRATO Nº: 289/2022 PROCESSO ADMINISTRATIVO: 258/2022 RDO: 205				EFETIVO PESSOAL						
Condições Climáticas: Manhã: (2) Tarde: (1) Noite: () 1- Tempo Bom 2 - Chuva c/ cond. Trab. 3- Chuva s/ cond. Trab.				CATEGORIA QTDE						
SIMBOLOGIA SERVIÇOS EXECUTADOS / OCORRÊNCIAS				MÃO DE OBRA INDIRETA						
SEM EXPEDIENTE				Gerente de Obra Engenheiro Tec. de Segurança Aux Adm Mestre de obra Encarregado geral						
				Hh DO DIA						
				MÃO DE OBRA DIRETA						
				Topografo Auxiliar de topografia Pedreiro Ajudante Geral Calceteiro Carpinteiro Operador de Motosserra Motorista Montador Montador/Eletricista Eletricista Armador Almojarife Operador de Pá carregadeira Motorista de caçamba Pintor						
				Hh DO DIA						
CONSIDERAÇÕES				RESUMO DO EFETIVO						
				EFETIVO DO DIA 0 JORNADA DE TRABALHO Hh DO DIA Hh ACUMULADO						
OBSERVAÇÕES				EFETIVO EQUIPAMENTOS						
				TIPO QTDE. Veículo Leve Caminhão Munck Caminhão Toco Escavadeira Pá carregadeira Caçamba Patrol PC 200 Placa Vibratória						
GERENTE DE OBRA:				FISCALIZAÇÃO:						
Data: 25/12/2024				Data: 25/12/2024						



 Victor Araujo de Almeida
 Engenheiro Civil
 CREA 052154022-4


 Daniel Pinheiro
 Eng. Civil - CREA/BA 051523694-2





		RELATÓRIO DIÁRIO DE OBRA				Data						
		S	T	Q	Q	x	S	S	D			
CLIENTE: PREFEITURA MUNICIPAL DE SANTALUZ OBJETO: OBRA DE CONSTRUÇÃO DE CRECHE MUNICIPAL DO MUNICÍPIO DE SANTALUZ-BA CONTRATO Nº: 289/2022 PROCESSO ADMINISTRATIVO: 258/2022 RDO: 206		EFETIVO PESSOAL										
Condições Climáticas: Manhã: (2) Tarde: (1) Noite: () 1- Tempo Bom 2 - Chuva c/ cond. Trab. 3- Chuva s/ cond. Trab.		CATEGORIA QTDE										
SIMBOLOGIA SERVIÇOS EXECUTADOS / OCORRÊNCIAS		MÃO DE OBRA INDIRETA										
SEM EXPEDIENTE		Gerente de Obra Engenheiro Tec. de Segurança Aux Adm Mestre de obra Encarregado geral Hh DO DIA										
		MÃO DE OBRA DIRETA										
		Topografo Auxiliar de topografia Pedreiro Ajudante Geral Calceiteiro Carpinteiro Operador de Motosserra Motorista Montador Montador/Eletricista Eletricista Armador Almojarife Operador de Pá carregadeira Motorista de caçamba Pintor Hh DO DIA										
		RESUMO DO EFETIVO										
CONSIDERAÇÕES		EFETIVO DO DIA 0 JORNADA DE TRABALHO Hh DO DIA Hh ACUMULADO										
OBSERVAÇÕES		EFETIVO EQUIPAMENTOS										
		TIPO QTDE. Veículo Leve Caminhão Munck Caminhão Toco Escavadeira Pá carregadeira Caçamba Patrol PC 200 Placa Vibratória										
		GERENTE DE OBRA:					FISCALIZAÇÃO:					
Data: 26/12/2024					Data: 26/12/2024							



 Victor Araújo de Almeida
 Engenheiro Civil
 CREA 052154022-4


 Daniel Pinheiro
 Eng. Civil - CREA/BA 051523694-2




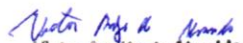
		RELATÓRIO DIÁRIO DE OBRA		Data						
				S	T	Q	Q	S	S	D
CLIENTE: PREFEITURA MUNICIPAL DE SANTALUZ OBJETO: OBRA DE CONSTRUÇÃO DE CRECHE MUNICIPAL DO MUNICÍPIO DE SANTALUZ-BA CONTRATO N° 289/2022 PROCESSO ADMINISTRATIVO: 258/2022 RDO: 208		EFETIVO PESSOAL								
Condições Climáticas: Manhã: (2) Tarde: (1) Noite: () 1- Tempo Bom 2 - Chuva c/ cond. Trab. 3- Chuva s/ cond. Trab.		CATEGORIA		QTDE						
SIMBOLOGIA		MÃO DE OBRA INDIRETA								
SERVIÇOS EXECUTADOS / OCORRÊNCIAS		Gerente de Obra Engenheiro Tec. de Segurança Aux Adm Mestre de obra Encarregado geral Hh DO DIA								
FINAL DE SEMANA - SEM EXPEDIENTE		MÃO DE OBRA DIRETA Topografo Auxiliar de topografia Pedreiro Ajudante Geral Calceiteiro Carpinteiro Operador de Motosserra Motorista Montador Montador/Eletricista Eletricista Operador de Patrol Operador de Escavadeira Operador de Pá carregadeira Motorista de caçamba Pintor Hh DO DIA								
CONSIDERAÇÕES		RESUMO DO EFETIVO								
		EFETIVO DO DIA		0						
		JORNADA DE TRABALHO								
		Hh DO DIA								
		Hh ACUMULADO								
OBSERVAÇÕES		EFETIVO EQUIPAMENTOS								
		TIPO		QTDE.						
		Veiculo Leve Caminhão Munck Caminhão Toco Escavadeira Pá carregadeira Caçamba Patrol PC 200 Placa Vibratória								
GERENTE DE OBRA:		FISCALIZAÇÃO:								
Data: 28/12/2024		Data: 28/12/2024								



Victor Araujo de Almeida
 Engenheiro Civil
 CREA 052154022-4


Daniel Pinheiro
 Eng. Civil - CREA/BA 051523694-2




		RELATÓRIO DIÁRIO DE OBRA		Data						
				S	T	Q	Q	S	S	D
CLIENTE: PREFEITURA MUNICIPAL DE SANTALUZ OBJETO: OBRA DE CONSTRUÇÃO DE CRECHE MUNICIPAL DO MUNICÍPIO DE SANTALUZ-BA CONTRATO Nº: 289/2022 PROCESSO ADMINISTRATIVO: 258/2022 RDO: 209		EFETIVO PESSOAL								
Condições Climáticas: Manhã: (2) Tarde: (1) Noite: () SIMBOLOGIA: 1- Tempo Bom 2 - Chuva s/ cond. Trab. 3- Chuva s/ cond. Trab.		CATEGORIA		QTDE						
SERVIÇOS EXECUTADOS / OCORRÊNCIAS FINAL DE SEMANA - SEM EXPEDIENTE		MÃO DE OBRA INDIRETA Gerente de Obra Engenheiro Tec. de Segurança Aux Adm Mestre de obra Encarregado geral Hh DO DIA								
		MÃO DE OBRA DIRETA Topografo Auxiliar de topografia Pedreiro Ajudante Geral Calçeteiro Carpinteiro Operador de Motosserra Motorista Montador Montador/Eletricista Eletricista Operador de Patroi Operador de Escavadeira Operador de Pá carregadeira Motorista de caçamba Pintor Hh DO DIA								
CONSIDERAÇÕES		RESUMO DO EFETIVO								
		EFETIVO DO DIA		0						
		JORNADA DE TRABALHO								
		Hh DO DIA								
		Hh ACUMULADO								
OBSERVAÇÕES		EFETIVO EQUIPAMENTOS								
		TIPO		QTDE.						
		Veiculo Leve Caminhão Munck Caminhão Toco Escavadeira Pá carregadeira Caçamba Patroi PC 200 Placa Vibratória								
GERENTE DE OBRA:		FISCALIZAÇÃO:								
Data: 29/12/2024		Data: 29/12/2024								



Victor Araújo de Almeida
 Engenheiro Civil
 CREA 052154022-4


Daniel Pinheiro
 Eng. Civil - CREA/BA 051523694-2




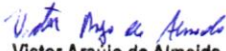
		RELATÓRIO DIÁRIO DE OBRA		Data						
				X	S	T	Q	Q	S	S
CLIENTE: PREFEITURA MUNICIPAL DE SANTALUZ OBJETO: OBRA DE CONSTRUÇÃO DE CRECHE MUNICIPAL DO MUNICÍPIO DE SANTALUZ-BA CONTRATO N° 289/2022 PROCESSO ADMINISTRATIVO: 258/2022 RDO: 210				EFETIVO PESSOAL						
Condições Climáticas: Manhã: (2) Tarde: (1) Noite: () 1- Tempo Bom 2- Chuva c/ cond. Trab. 3- Chuva s/ cond. Trab.				CATEGORIA QTDE						
SIMBOLOGIA				MÃO DE OBRA INDIRETA						
SEM EXPEDIENTE				Gerente de Obra Engenheiro Tec. de Segurança Aux Adm Mestre de obra Encarregado geral Hh DO DIA						
SERVIÇOS EXECUTADOS / OCORRÊNCIAS				MÃO DE OBRA DIRETA						
				Topografo Auxiliar de topografia Pedreiro Ajudante Geral Calçeteiro Carpinteiro Operador de Motosserra Motorista Montador Montador/Eletricista Eletricista Armador Almojarife Operador de Pá carregadeira Motorista de caçamba Pintor Hh DO DIA						
CONSIDERAÇÕES				RESUMO DO EFETIVO						
				EFETIVO DO DIA 0 JORNADA DE TRABALHO Hh DO DIA Hh ACUMULADO						
OBSERVAÇÕES				EFETIVO EQUIPAMENTOS						
				TIPO QTDE. Veículo Leve Caminhão Munck Caminhão Toco Escavadeira Pá carregadeira Caçamba Patrol PC 200 Placa Vibratória						
GERENTE DE OBRA:				FISCALIZAÇÃO:						
Data: 30/11/2024				Data: 30/11/2024						



Victor Araújo de Almeida
 Engenheiro Civil
 CREA 052154022-4


Daniel Pinheiro
 Eng. Civil - CREA/BA 051523694-2



		RELATÓRIO DIÁRIO DE OBRA		Data						
				S	T	Q	Q	S	S	D
CLIENTE: PREFEITURA MUNICIPAL DE SANTALUZ OBJETO: OBRA DE CONSTRUÇÃO DE CRECHE MUNICIPAL DO MUNICÍPIO DE SANTALUZ-BA CONTRATO N° 289/2022 PROCESSO ADMINISTRATIVO: 258/2022 RDO: 211				EFETIVO PESSOAL						
Condições Climáticas: Manhã: (2) Tarde: (1) Noite: () 1- Tempo Bom 2 - Chuva c/ cond. Trab. 3- Chuva s/ cond. Trab.				CATEGORIA QTDE						
SIMBOLOGIA				MÃO DE OBRA INDIRETA						
SEM EXPEDIENTE				Gerente de Obra Engenheiro Tec. de Segurança Aux Adm Mestre de obra Encarregado geral						
				Hh DO DIA						
				MÃO DE OBRA DIRETA						
				Topografo Auxiliar de topografia Pedreiro Ajudante Geral Calceteiro Carpinteiro Operador de Motosserra Motorista Montador Montador/Eletricista Eletricista Armador Almojarife Operador de Pá carregadeira Motorista de caçamba Pintor						
				Hh DO DIA						
CONSIDERAÇÕES				RESUMO DO EFETIVO						
				EFETIVO DO DIA 0						
				JORNADA DE TRABALHO Hh DO DIA Hh ACUMULADO						
OBSERVAÇÕES				EFETIVO EQUIPAMENTOS						
				TIPO QTDE.						
				Veículo Leve Caminhão Munck Caminhão Toco Escavadeira Pá carregadeira Caçamba Patrol PC 200 Placa Vibratória						
GERENTE DE OBRA:				FISCALIZAÇÃO:						
Data: 31/12/2024				Data: 31/12/2024						


 Victor Araújo de Almeida
 Engenheiro Civil
 CREA 052154022-4


 Daniel Pinheiro
 Eng. Civil - CREA/BA 051523694-2




RELATÓRIO DIÁRIO DE OBRA				Data							
CLIENTE: PREFEITURA MUNICIPAL DE SANTALUZ				S	T	X	Q	Q	S	S	D
OBJETO: OBRA DE CONSTRUÇÃO DE CRECHE MUNICIPAL DO MUNICÍPIO DE SANTALUZ-BA				EFETIVO PESSOAL							
CONTRATO Nº 289/2022				PROCESSO ADMINISTRATIVO: 258/2022				RDO: 212			
Condições Climáticas: Manhã: (2) Tarde: (1) Noite: ()				CATEGORIA				QTDE			
SIMBOLÓGIA				MÃO DE OBRA INDIRETA							
1- Tempo Bom 2 - Chuva c/ cond. Trab. 3- Chuva s/ cond. Trab.				Gerente de Obra							
SERVIÇOS EXECUTADOS / OCORRÊNCIAS				Engenheiro							
SEM EXPEDIENTE				Tec. de Segurança							
				Aux Adm							
				Mestre de obra							
				Encarregado geral							
				CONSIDERAÇÕES				MÃO DE OBRA DIRETA			
				Topografo							
				Auxiliar de topografia							
				Pedreiro							
				Ajudante Geral							
				Calcoteiro							
				Carpinteiro							
				Operador de Motosserra							
				Motorista							
				Montador							
				Montador/Eletricista							
				Eletricista							
				Armador							
				Almoxarife							
				Operador de Pá carregadeira							
				Motorista de caçamba							
Pintor											
OBSERVAÇÕES				RESUMO DO EFETIVO							
				EFETIVO DO DIA				0			
				JORNADA DE TRABALHO							
				Hh DO DIA							
				Hh ACUMULADO							
				EFETIVO EQUIPAMENTOS							
				TIPO				QTDE.			
				Veículo Leve							
				Caminhão MuncK							
				Caminhão Toco							
				Escavadeira							
				Pá carregadeira							
				Caçamba							
				Patrol							
				PC 200							
				Placa Vibratória							
GERENTE DE OBRA:				FISCALIZAÇÃO:							
Data: 1/1/2025				Data: 1/1/2025							

Victor Araujo de Almeida
Victor Araujo de Almeida
 Engenheiro Civil
 CREA 052154022-4

Daniel Pinheiro
Daniel Pinheiro
 Eng. Civil - CREA/BA
 051523694-2




RELATÓRIO DIÁRIO DE OBRA				Data							
				S	T	Q	Q	S	S	D	
	CLIENTE: PREFEITURA MUNICIPAL DE SANTALUZ			EFETIVO PESSOAL							
	OBJETO: OBRA DE CONSTRUÇÃO DE CRECHE MUNICIPAL DO MUNICÍPIO DE SANTALUZ-BA										
CONDIÇÕES CLIMÁTICAS:		Manhã: (2)	Tarde: (1)	Noite: ()	CATEGORIA			QTDE			
SIMBOLOGIA		1- Tempo Bom 2- Chuva c/ cond. Trab. 3- Chuva s/ cond. Trab.			MÃO DE OBRA INDIRETA						
SEM EXPEDIENTE				Gerente de Obra							
				Engenheiro							
				Tec. de Segurança							
				Aux Adm							
				Mestre de obra							
				Encarregado geral							
				Hh DO DIA							
				MÃO DE OBRA DIRETA							
				Topógrafo							
				Auxiliar de topografia							
				Pedreiro							
				Ajudante Geral							
				Calçeteiro							
				Carpinteiro							
				Operador de Motosserra							
				Motorista							
				Montador							
				Montador/Eletricista							
				Eletricista							
				Armador							
				Almoxarife							
				Operador de Pá carregadeira							
				Motorista de caçamba							
				Pintor							
				Hh DO DIA							
				RESUMO DO EFETIVO							
CONSIDERAÇÕES				EFETIVO DO DIA 0							
				JORNADA DE TRABALHO							
				Hh DO DIA							
				Hh ACUMULADO							
OBSERVAÇÕES				EFETIVO EQUIPAMENTOS							
				TIPO QTDE.							
				Veículo Leva							
				Caminhão Muncck							
				Caminhão Toco							
				Escavadeira							
				Pá carregadeira							
				Caçamba							
				Patrol							
				PC 200							
				Placa Vibratória							
				GERENTE DE OBRA:				FISCALIZAÇÃO:			
Data: 2/1/2025				Data: 2/1/2025							


Daniel Pinheiro de Almeida


Daniel Pinheiro
Eng. Civil - CREA/BA 051523694-2

Victor Araujo de Almeida
Victor Araujo de Almeida
Engenheiro Civil
CREA 052154022-4





RELATÓRIO DIÁRIO DE OBRA				Data							
				S	T	Q	Q	S	S	D	
	CLIENTE: PREFEITURA MUNICIPAL DE SANTALUZ			EFETIVO PESSOAL CATEGORIA: _____ QTDE: _____ MÃO DE OBRA INDIRETA							
	OBJETO: OBRA DE CONSTRUÇÃO DE CRECHE MUNICIPAL DO MUNICÍPIO DE SANTALUZ-BA										
	CONTRATO Nº 289/2022	PROCESSO ADMINISTRATIVO: 258/2022	RDO: 216								
Condições Climáticas	Manhã: (2)	Tarde: (1)	Noite: ()	MÃO DE OBRA DIRETA							
SIMBOLOGIA	1- Tempo Bom 2- Chuva c/ cond. Trab. 3- Chuva s/ cond. Trab.			Gerente de Obra Engenheiro Tec. de Segurança Aux Adm Mestre de obra Encarregado geral Hh DO DIA							
SERVIÇOS EXECUTADOS / OCORRÊNCIAS											
FINAL DE SEMANA - SEM EXPEDIENTE											
CONSIDERAÇÕES				RESUMO DO EFETIVO							
				EFETIVO DO DIA							3
				JORNADA DE TRABALHO							
				Hh DO DIA							
OBSERVAÇÕES				EFETIVO EQUIPAMENTOS							
				TIPO							QTDE.
				Veículo Leve							
				Caminhão Munck							
Caminhão Toco											
Escavadeira											
Pá carregadeira											
Caçamba											
Patrol											
PC 200											
Placa Vibratória											
GERENTE DE OBRA:				FISCALIZAÇÃO:							
Data: 4/1/2025				Data: 4/1/2025							


 Daniel Pinheiro
 Eng. Civil - CREA/BA 051523694-2


 Victor Araujo de Almeida
 Engenheiro Civil
 CREA 052154022-4





		RELATÓRIO DIÁRIO DE OBRA			Data							
		CLIENTE: PREFEITURA MUNICIPAL DE SANTALUZ			S	T	Q	Q	S	S	D	X
OBJETO: OBRA DE CONSTRUÇÃO DE CRECHE MUNICIPAL DO MUNICÍPIO DE SANTALUZ-BA		CONTRATO Nº 289/2022			PROCESSO ADMINISTRATIVO: 258/2022			RDO: 216				
Condições Climáticas		Manhã: (2)		Tarde: (1)		Noite: ()						
SIMBOLOGIA		1- Tempo Bom 2- Chuva c/ cond. Trab. 3- Chuva s/ cond. Trab.			CATEGORIA		QTDE					
SERVIÇOS EXECUTADOS / OCORRÊNCIAS		MÃO DE OBRA INDIRETA			MÃO DE OBRA DIRETA							
FINAL DE SEMANA - SEM EXPEDIENTE		Gerente de Obra			Engenheiro							
		Téc. de Segurança			Aux Adm							
		Mestre de obra			Encarregado geral							
		Hh DO DIA			Topografo							
					Auxiliar de topografia							
					Pedreiro							
					Ajudante Geral							
					Calçeteiro							
					Carpinteiro							
					Operador de Motosserra							
CONSIDERAÇÕES		RESUMO DO EFETIVO			EFETIVO DO DIA							
		JORNADA DE TRABALHO			0							
		Hh DO DIA										
		Hh ACUMULADO										
OBSERVAÇÕES		EFETIVO EQUIPAMENTOS			TIPO							
		Veiculo Leve			QTDE.							
		Caminhão Munck										
		Caminhão Toco										
		Escavadeira										
		Pá carregadeira										
		Caçamba										
		Patrol										
		PG 200										
Placa Vibratória												
GERENTE DE OBRA:		FISCALIZAÇÃO:										
Data: 5/1/2025		Data: 5/1/2025										



 Daniel Pinheiro
 Eng. Civil - CREA/BA 051523694-2


 Victor Araújo de Almeida
 Engenheiro Civil
 CREA 052154022-4




		RELATÓRIO DIÁRIO DE OBRA		Data						
		CLIENTE: PREFEITURA MUNICIPAL DE SANTALUZ		x						
OBJETO: OBRA DE CONSTRUÇÃO DE CRECHE MUNICIPAL DO MUNICÍPIO DE SANTALUZ-BA		EFETIVO PESSOAL								
CONTRATO Nº 289/2022		PROCESSO ADMINISTRATIVO: 258/2022		RDO: 217		CATEGORIA		QTDE		
Condições Climáticas		Manhã: (2)		Tarde: (1)		Noite: ()		MÃO DE OBRA INDIRETA		
SIMBOLOGIA		1- Tempo Bom		2- Chuva cf cond. Trab.		3- Chuva sl cond. Trab.		Gerente de Obra		
SERVIÇOS EXECUTADOS / OCORRÊNCIAS								Engenheiro		
ATERRO MANUAL DE VALAS COM SOLO ARGILO-ARENOSO E COMPACTAÇÃO MECANIZADA. AF_05/2016 MONTAGEM E DESMONTAGEM DE FÓRMA DE PILARES RETANGULARES E ESTRUTURAS SIMILARES COM ÁREA MÉDIA DAS SEÇÕES MENOR OU IGUAL A 0,25 M², PE-DIREITO SIMPLES, EM CHAPA DE MADEIRA COMPENSADA PLASTIFICADA, 12 UTILIZAÇÕES. AF_12/2016 Armação de aço CA-50 Ø 10mm; incluso fornecimento, corte, dobra e colocação Armação de aço CA-50 Ø 12,5mm; incluso fornecimento, corte, dobra e colocação Armação de aço CA-60 Ø 5,0mm; incluso fornecimento, corte, dobra e colocação Concreto Bombeado fck= 25MPa; incluindo preparo, lançamento e adensamento MONTAGEM E DESMONTAGEM DE FÓRMA DE VIGA, ESCORAMENTO COM GARGO DE MADEIRA, PE-DIREITO SIMPLES, EM CHAPA DE MADEIRA PLASTIFICADA, 12 UTILIZAÇÕES. AF_08/2020 Armação de aço CA-50 Ø 8mm; incluso fornecimento, corte, dobra e colocação Armação de aço CA-50 Ø 10mm; incluso fornecimento, corte, dobra e colocação Armação de aço CA-50 Ø 12,5mm; incluso fornecimento, corte, dobra e colocação Armação de aço CA-60 Ø 5,0mm; incluso fornecimento, corte, dobra e colocação Concreto Bombeado fck= 25MPa; incluindo preparo, lançamento e adensamento Verga e contraverga pré-moldada fck= 20MPa, seção 10x18cm ALVENARIA DE VEDAÇÃO DE BLOCOS CERÂMICOS FURADOS NA VERTICAL DE 9X19X29CM (ESPESSURA 9CM) DE PAREDES COM ÁREA LÍQUIDA MAIOR OU IGUAL A 6M² COM VÁZIOS ALVENARIA DE VEDAÇÃO DE BLOCOS CERÂMICOS FURADOS NA HORIZONTAL DE 9X19X19CM (ESPESSURA 9CM) DE PAREDES COM ÁREA LÍQUIDA MAIOR OU IGUAL A 6M² COM VÁZIOS Chapisco de aderência em paredes internas, externas, vigas, platibanda e calhas Emboço para paredes internas traço 1:2:9 - preparo manual - espessura 2,0 cm TUBO PVC, SÉRIE NORMAL, ESGOTO PREDIAL, DN 100 MM, FORNECIDO E INSTALADO EM RAMAL DE DESCARGA OU RAMAL DE ESGOTO SANITÁRIO. TUBO PVC, SÉRIE NORMAL, ESGOTO PREDIAL, DN 150 MM, FORNECIDO E INSTALADO EM SUBCOLETOR AÉREO DE ESGOTO SANITÁRIO. AF_08/2022 BUCHA DE REDUÇÃO, PVC, SOLDÁVEL, DN 40MM X 32MM, INSTALADO EM RAMAL OU SUB-RAMAL DE ÁGUA - FORNECIMENTO E INSTALAÇÃO. JOELHO 45 GRAUS, PVC, SÉRIE NORMAL, ESGOTO PREDIAL, DN 75 MM, JUNTA ELÁSTICA, FORNECIDO E INSTALADO EM RAMAL DE DESCARGA OU RAMAL DE ESGOTO SANITÁRIO. JOELHO 45 GRAUS, PVC, SÉRIE NORMAL, ESGOTO PREDIAL, DN 50 MM, JUNTA ELÁSTICA, FORNECIDO E INSTALADO EM RAMAL DE DESCARGA OU RAMAL DE ESGOTO SANITÁRIO. JOELHO 45 GRAUS, PVC, SÉRIE NORMAL, ESGOTO PREDIAL, DN 40 MM, JUNTA SOLDÁVEL, FORNECIDO E INSTALADO EM RAMAL DE DESCARGA OU RAMAL DE ESGOTO SANITÁRIO. JOELHO 90 GRAUS, PVC, SÉRIE NORMAL, ESGOTO PREDIAL, DN 100 MM, JUNTA ELÁSTICA, FORNECIDO E INSTALADO EM RAMAL DE DESCARGA OU RAMAL DE ESGOTO SANITÁRIO. JOELHO 90 GRAUS, PVC, SÉRIE R, ÁGUA PLUVIAL, DN 75 MM, JUNTA ELÁSTICA, FORNECIDO E INSTALADO EM RAMAL DE ENCAMINHAMENTO. JOELHO 90 GRAUS, PVC, SÉRIE NORMAL, ESGOTO PREDIAL, DN 50 MM, JUNTA ELÁSTICA, FORNECIDO E INSTALADO EM RAMAL DE DESCARGA OU RAMAL DE ESGOTO SANITÁRIO. JOELHO 90 GRAUS, PVC, SÉRIE NORMAL, ESGOTO PREDIAL, DN 40 MM, JUNTA SOLDÁVEL, FORNECIDO E INSTALADO EM RAMAL DE DESCARGA OU RAMAL DE ESGOTO SANITÁRIO. JUNÇÃO SIMPLES, PVC, SÉRIE R, ÁGUA PLUVIAL, DN 100 X 50 MM, JUNTA JUNÇÃO SIMPLES, PVC, SÉRIE R, ÁGUA PLUVIAL, DN 100 X 100 MM, JUNTA ELÁSTICA, FORNECIDO E INSTALADO EM CONDUTORES VERTICAIS DE ÁGUAS PLUVIAIS. AF_06/2022 JUNÇÃO SIMPLES, PVC, SÉRIE R, ÁGUA PLUVIAL, DN 75 X 50 MM, JUNTA ELÁSTICA, FORNECIDO E INSTALADO EM CONDUTORES VERTICAIS DE ÁGUAS PLUVIAIS. AF_06/2022 TE, PVC, SOLDÁVEL, DN 40MM, INSTALADO EM PRUMADA DE ÁGUA - TE, PVC, SÉRIE R, ÁGUA PLUVIAL, DN 100 X 50 MM, JUNTA ELÁSTICA, FORNECIDO E INSTALADO EM CONDUTORES VERTICAIS DE ÁGUAS TE, PVC, SÉRIE R, ÁGUA PLUVIAL, DN 100 X 75 MM, JUNTA ELÁSTICA, FORNECIDO E INSTALADO EM CONDUTORES VERTICAIS DE ÁGUAS TE, PVC, SÉRIE NORMAL, ESGOTO PREDIAL, DN 50 X 50 MM, JUNTA ELÁSTICA, FORNECIDO E INSTALADO EM RAMAL DE DESCARGA OU RAMAL DE ESGOTO SANITÁRIO. AF_08/2022		Gerente de Obra Engenheiro 1 Tec. de Segurança Aux Adm Mestre de obra Encarregado geral 1 Hh DO DIA		MÃO DE OBRA DIRETA Topógrafo Auxiliar de topografia Pedreiro 6 Ajudante Geral 13 Calceteiro Carpinteiro 1 Operador de Motosserra Motorista Montador Eletricista Armador 2 Almozanile 1 Operador de Pá carregadeira Motorista de caçamba Pintor Hh DO DIA						
CONSIDERAÇÕES		RESUMO DO EFETIVO EFETIVO DO DIA 25 JORNADA DE TRABALHO Hh DO DIA Hh ACUMULADO								
OBSERVAÇÕES		EFETIVO EQUIPAMENTOS TIPO QTDE. Veiculo Leve Caminhão Munck Caminhão Toco Escavadeira Pá carregadeira Caçamba Patrol PC 200 Placa Vibratória								
GERENTE DE OBRA: Data: 6/1/2025		FISCALIZAÇÃO: Data: 6/1/2025								



Victor Araujo de Almeida
 Engenheiro Civil
 CREA 052154022-4


Daniel Pinheiro
 Eng. Civil - CREA/BA 051523694-2




 RELATÓRIO DIÁRIO DE OBRA		Data						
		S	T	Q	Q	S	S	D
CLIENTE: PREFEITURA MUNICIPAL DE SANTALUZ OBJETO: OBRA DE CONSTRUÇÃO DE CRECHE MUNICIPAL DO MUNICÍPIO DE SANTALUZ-BA CONTRATO Nº 289/2022 PROCESSO ADMINISTRATIVO: 258/2022 RDO: 218		EFETIVO PESSOAL						
Condições Climáticas: Manhã: (2) Tarde: (1) Noite: ()		CATEGORIA					QTDE	
SIMBOLOGIA 1- Tempo Bom 2- Chuva c/ cond. Trab. 3- Chuva s/ cond. Trab.		MÃO DE OBRA INDIRETA						
SERVIÇOS EXECUTADOS / OCORRÊNCIAS ATERRO MANUAL DE VALAS COM SOLO ARGILLO-ARENOSO E COMPACTAÇÃO MECANIZADA. AF_05/2016 MONTAGEM E DESMONTAGEM DE FÓRMA DE PILARES RETANGULARES E ESTRUTURAS SIMILARES COM ÁREA MÉDIA DAS SEÇÕES MENOR OU IGUAL A 0,25 M², PÉ-DIREITO SIMPLES, EM CHAPA DE MADEIRA COMPENSADA PLASTIFICADA, 12 UTILIZAÇÕES. AF_12/2016 Armação de aço CA-50 Ø 10mm; incluso fornecimento, corte, dobra e colocação Armação de aço CA-50 Ø 12,5mm; incluso fornecimento, corte, dobra e colocação Armação de aço CA-60 Ø 5,0mm; incluso fornecimento, corte, dobra e colocação Concreto Bombado fck= 25MPa; incluindo preparo, lançamento e adensamento MONTAGEM E DESMONTAGEM DE FÓRMA DE VIGA, ESCORAMENTO COM GARFO DE MADEIRA, PÉ-DIREITO SIMPLES, EM CHAPA DE MADEIRA PLASTIFICADA, 12 UTILIZAÇÕES. AF_09/2020 Armação de aço CA-50 Ø 8mm; incluso fornecimento, corte, dobra e colocação Armação de aço CA-90 Ø 10mm; incluso fornecimento, corte, dobra e colocação Armação de aço CA-90 Ø 12,5mm; incluso fornecimento, corte, dobra e colocação Armação de aço CA-90 Ø 5,0mm; incluso fornecimento, corte, dobra e colocação Concreto Bombado fck= 25MPa; incluindo preparo, lançamento e adensamento Verga e contraverga pré-moldada fck= 20MPa, seção 10x10cm ALVENARIA DE VEDAÇÃO DE BLOCOS CERÂMICOS FURADOS NA VERTICAL DE 9X19X19CM (ESPESSURA 9CM) DE PAREDES COM ÁREA LÍQUIDA MAIOR OU IGUAL A 6M² COM VÁO ALVENARIA DE VEDAÇÃO DE BLOCOS CERÂMICOS FURADOS NA HORIZONTAL DE 9X19X19CM (ESPESSURA 9CM) DE PAREDES COM ÁREA LÍQUIDA MAIOR OU IGUAL A 6M² COM VÁO Chapeado de aderência em paredes internas, externas, vigas, platibanda e calhas Embaixo para paredes internas traço 1:2:9 - preparo manual - espessura 2,0 cm TUBO PVC, SERIE NORMAL, ESGOTO PREDIAL, DN 100 MM, FORNECIDO E INSTALADO EM RAMAL DE DESCARGA OU RAMAL DE ESGOTO SANITÁRIO. TUBO PVC, SERIE NORMAL, ESGOTO PREDIAL, DN 150 MM, FORNECIDO E INSTALADO EM SUBCOLETOR AÉREO DE ESGOTO SANITÁRIO. AF_08/2022 BUCHA DE REDUÇÃO, PVC, SOLDÁVEL, DN 40MM X 32MM, INSTALADO EM RAMAL OU SUB-RAMAL DE ÁGUA - FORNECIMENTO E INSTALAÇÃO. JOELHO 45 GRAUS, PVC, SERIE NORMAL, ESGOTO PREDIAL, DN 75 MM, JUNTA ELÁSTICA, FORNECIDO E INSTALADO EM RAMAL DE DESCARGA OU RAMAL DE ESGOTO SANITÁRIO. JOELHO 45 GRAUS, PVC, SERIE NORMAL, ESGOTO PREDIAL, DN 50 MM, JUNTA ELÁSTICA, FORNECIDO E INSTALADO EM RAMAL DE DESCARGA OU RAMAL DE ESGOTO SANITÁRIO. JOELHO 45 GRAUS, PVC, SERIE NORMAL, ESGOTO PREDIAL, DN 40 MM, JUNTA ELÁSTICA, FORNECIDO E INSTALADO EM RAMAL DE DESCARGA OU RAMAL DE ESGOTO SANITÁRIO. JOELHO 90 GRAUS, PVC, SERIE R, ÁGUA PLUVIAL, DN 75 MM, JUNTA ELÁSTICA, FORNECIDO E INSTALADO EM RAMAL DE ENCAMINHAMENTO. JOELHO 90 GRAUS, PVC, SERIE R, ÁGUA PLUVIAL, DN 50 MM, JUNTA ELÁSTICA, FORNECIDO E INSTALADO EM RAMAL DE DESCARGA OU RAMAL DE ESGOTO SANITÁRIO. JOELHO 90 GRAUS, PVC, SERIE NORMAL, ESGOTO PREDIAL, DN 40 MM, JUNTA ELÁSTICA, FORNECIDO E INSTALADO EM RAMAL DE DESCARGA OU RAMAL DE ESGOTO SANITÁRIO. JUNÇÃO SIMPLES, PVC, SERIE R, ÁGUA PLUVIAL, DN 100 X 50 MM, JUNTA ELÁSTICA, FORNECIDO E INSTALADO EM CONDUTORES VERTICAIS DE ÁGUAS PLUVIAIS. AF_06/2022 JUNÇÃO SIMPLES, PVC, SERIE R, ÁGUA PLUVIAL, DN 75 X 50 MM, JUNTA ELÁSTICA, FORNECIDO E INSTALADO EM CONDUTORES VERTICAIS DE ÁGUAS PLUVIAIS. AF_06/2022 TÊ, PVC, SOLDÁVEL, DN 40MM, INSTALADO EM PRUMADA DE ÁGUA - TÊ, PVC, SERIE R, ÁGUA PLUVIAL, DN 100 X 50 MM, JUNTA ELÁSTICA, FORNECIDO E INSTALADO EM CONDUTORES VERTICAIS DE ÁGUAS PLUVIAIS. TÊ, PVC, SERIE R, ÁGUA PLUVIAL, DN 100 X 75 MM, JUNTA ELÁSTICA, FORNECIDO E INSTALADO EM CONDUTORES VERTICAIS DE ÁGUAS PLUVIAIS. TÊ, PVC, SERIE NORMAL, ESGOTO PREDIAL, DN 50 X 50 MM, JUNTA ELÁSTICA, FORNECIDO E INSTALADO EM RAMAL DE DESCARGA OU RAMAL DE ESGOTO SANITÁRIO. AF_08/2022		Gerente de Obra Engenheiro 1 Tec. de Segurança Aux Adm Mestre de obra Encarregado geral 1						
CONSIDERAÇÕES		MÃO DE OBRA DIRETA Topógrafo Auxiliar de topografia Pedreiro 6 Ajudante Geral 13 Calceteiro Carpinteiro 1 Operador de Motosserra Motorista Montador Montador/Eletricista Eletricista Armador 2 Almojarife 1 Operador de Pá carregadeira Motorista de caçamba Pintor						
OBSERVAÇÕES		RESUMO DO EFETIVO EFETIVO DO DIA 28 JORNADA DE TRABALHO Hh DO DIA Hh ACUMULADO						
GERENTE DE OBRA: Data: 7/1/2025		FISCALIZAÇÃO: Data: 7/1/2025						
		EFETIVO EQUIPAMENTOS						
		TIPO		QTDE.				
		Veículo Leve						
		Caminhão Munck						
		Caminhão Toco						
		Escavadeira						
		Pá carregadeira						
		Caçamba						
		Patrol						
		PC 200						
		Placa Vibratória						


 Victor Araujo de Almeida
 Engenheiro Civil
 CREA 052154022-4


 Daniel Pinheiro
 Eng. Civil - CREA/BA 051523694-2




RELATÓRIO DIÁRIO DE OBRA				Data						
				S	T	Q	Q	S	S	D
 CLIENTE: PREFEITURA MUNICIPAL DE SANTALUZ OBJETO: OBRA DE CONSTRUÇÃO DE CRECHE MUNICIPAL DO MUNICÍPIO DE SANTALUZ-BA CONTRATO Nº 289/2022 PROCESSO ADMINISTRATIVO: 258/2022 RDO: 219				EFETIVO PESSOAL						
Condições Climáticas: Manhã: (2) Tarde: (1) Noite: ()				CATEGORIA			QTDE			
SIMBOLOGIA				MÃO DE OBRA INDIRETA						
1- Tempo Bom 2 - Chuva c/ cond. Trab. 3- Chuva s/ cond. Trab.				Gerente de Obra						
SERVIÇOS EXECUTADOS / OCORRÊNCIAS				Engenheiro						
ATERRO MANUAL DE VALAS COM SOLO ARGILHO-ARENOSO E COMPACTAÇÃO MECANIZADA. AF_05/2016 MONTAGEM E DESMONTAGEM DE FÓRMA DE PILARES RETANGULARES E ESTRUTURAS SIMILARES COM ÁREA MÉDIA DAS SEÇÕES MENOR OU IGUAL A 0,25 M², PÉ-DIREITO SIMPLES, EM CHAPA DE MADEIRA COMPENSADA PLASTIFICADA, 12 UTILIZAÇÕES. AF_12/2016 Armação de aço CA-50 Ø 10mm; incluso fornecimento, corte, dobra e colocação Armação de aço CA-50 Ø 12,5mm; incluso fornecimento, corte, dobra e colocação Armação de aço CA-60 Ø 5,0mm; incluso fornecimento, corte, dobra e colocação Concreto Bombeado fck= 25MPa; incluindo preparo, lançamento e adensamento MONTAGEM E DESMONTAGEM DE FÓRMA DE VIGA, ESCORAMENTO COM GARFO DE MADEIRA, PÉ-DIREITO SIMPLES, EM CHAPA DE MADEIRA PLASTIFICADA, 12 UTILIZAÇÕES. AF_09/2020 Armação de aço CA-50 Ø 8mm; incluso fornecimento, corte, dobra e colocação Armação de aço CA-60 Ø 10mm; incluso fornecimento, corte, dobra e colocação Armação de aço CA-60 Ø 12,5mm; incluso fornecimento, corte, dobra e colocação Armação de aço CA-60 Ø 5,0mm; incluso fornecimento, corte, dobra e colocação Concreto Bombeado fck= 25MPa; incluindo preparo, lançamento e adensamento Verga e contraverga pré-moldada fck= 20MPa, seção 10x10cm ALVENARIA DE VEDAÇÃO DE BLOCOS CERÂMICOS FURADOS NA VERTICAL DE 9X19X19CM (ESPESSURA 9CM) DE PAREDES COM ÁREA LÍQUIDA MAIOR OU IGUAL A 6M² COM VÁZIOS ALVENARIA DE VEDAÇÃO DE BLOCOS CERÂMICOS FURADOS NA HORIZONTAL DE 9X19X19CM (ESPESSURA 9CM) DE PAREDES COM ÁREA LÍQUIDA MAIOR OU IGUAL A 6M² COM VÁZIOS Chapisco de aderência em paredes internas, externas, vigas, platibanda e calhas Emboço para paredes internas traço 1:2:9 - preparo manual - espessura 2,0 cm TUBO PVC, SERIE NORMAL, ESGOTO PREDIAL, DN 100 MM, FORNECIDO E INSTALADO EM RAMAL DE DESCARGA OU RAMAL DE ESGOTO SANITÁRIO. TUBO PVC, SERIE NORMAL, ESGOTO PREDIAL, DN 150 MM, FORNECIDO E INSTALADO EM SUBCOLETOR AÉREO DE ESGOTO SANITÁRIO. AF_08/2022 BUCHA DE REDUÇÃO, PVC, SOLDÁVEL, DN 40MM X 32MM, INSTALADO EM RAMAL OU SUB-RAMAL DE ÁGUA - FORNECIMENTO E INSTALAÇÃO. JOELHO 45 GRAUS, PVC, SERIE NORMAL, ESGOTO PREDIAL, DN 75 MM, JUNTA ELÁSTICA, FORNECIDO E INSTALADO EM RAMAL DE DESCARGA OU RAMAL DE ESGOTO SANITÁRIO. JOELHO 45 GRAUS, PVC, SERIE NORMAL, ESGOTO PREDIAL, DN 50 MM, JUNTA ELÁSTICA, FORNECIDO E INSTALADO EM RAMAL DE DESCARGA OU RAMAL DE ESGOTO SANITÁRIO. JOELHO 45 GRAUS, PVC, SERIE NORMAL, ESGOTO PREDIAL, DN 40 MM, JUNTA SOLDÁVEL, FORNECIDO E INSTALADO EM RAMAL DE DESCARGA OU RAMAL DE ESGOTO SANITÁRIO. JOELHO 90 GRAUS, PVC, SERIE NORMAL, ESGOTO PREDIAL, DN 100 MM, JUNTA ELÁSTICA, FORNECIDO E INSTALADO EM RAMAL DE DESCARGA OU RAMAL DE ESGOTO SANITÁRIO. JOELHO 90 GRAUS, PVC, SÉRIE R, ÁGUA PLUVIAL, DN 75 MM, JUNTA ELÁSTICA, FORNECIDO E INSTALADO EM RAMAL DE ENCAMINHAMENTO. JOELHO 90 GRAUS, PVC, SERIE NORMAL, ESGOTO PREDIAL, DN 50 MM, JUNTA ELÁSTICA, FORNECIDO E INSTALADO EM RAMAL DE DESCARGA OU RAMAL DE ESGOTO SANITÁRIO. JOELHO 90 GRAUS, PVC, SERIE NORMAL, ESGOTO PREDIAL, DN 40 MM, JUNTA SOLDÁVEL, FORNECIDO E INSTALADO EM RAMAL DE DESCARGA OU RAMAL DE ESGOTO SANITÁRIO. JUNÇÃO SIMPLES, PVC, SERIE R, ÁGUA PLUVIAL, DN 100 X 50 MM, JUNTA ELÁSTICA, FORNECIDO E INSTALADO EM CONDUTORES VERTICAIS DE ÁGUAS PLUVIAIS. AF_06/2022 JUNÇÃO SIMPLES, PVC, SERIE R, ÁGUA PLUVIAL, DN 100 X 100 MM, JUNTA ELÁSTICA, FORNECIDO E INSTALADO EM CONDUTORES VERTICAIS DE ÁGUAS PLUVIAIS. AF_06/2022 TE, PVC, SOLDÁVEL, DN 40MM, INSTALADO EM PRUMADA DE ÁGUA - TÊ, PVC, SÉRIE R, ÁGUA PLUVIAL, DN 100 X 50 MM, JUNTA ELÁSTICA, FORNECIDO E INSTALADO EM CONDUTORES VERTICAIS DE ÁGUAS PLUVIAIS. TÊ, PVC, SÉRIE R, ÁGUA PLUVIAL, DN 100 X 75 MM, JUNTA ELÁSTICA, FORNECIDO E INSTALADO EM CONDUTORES VERTICAIS DE ÁGUAS PLUVIAIS. TÊ, PVC, SÉRIE NORMAL, ESGOTO PREDIAL, DN 60 X 50 MM, JUNTA ELÁSTICA, FORNECIDO E INSTALADO EM RAMAL DE DESCARGA OU RAMAL DE ESGOTO SANITÁRIO. AF_08/2022				Engenheiro 1 Tec. de Segurança Aux Adm Mestre de obra Encarregado geral 1 Hh DO DIA DS E						
				MÃO DE OBRA DIRETA						
				Topógrafo						
				Auxiliar de topografia						
				Pedreiro 6						
				Ajudante Geral 13						
				Calçeteiro						
				Carpinteiro 1						
				Operador de Motosserra						
				Motorista						
				Montador						
				Montador/Eletricista						
				Eletricista						
				Armador 2						
				Almoxarife 1						
				Operador de Pa carregadeira						
				Motorista de caçamba						
				Pintor						
				Hh DO DIA						
CONSIDERAÇÕES				RESUMO DO EFETIVO						
				EFETIVO DO DIA			25			
				JORNADA DE TRABALHO						
				Hh DO DIA						
				Hh ACUMULADO						
OBSERVAÇÕES				EFETIVO EQUIPAMENTOS						
				TIPO			QTDE.			
				Veículo Leve						
				Caminhão MuncK						
				Caminhão Toco						
				Escavadeira						
				Pa carregadeira						
				Caçamba						
				Patrol						
				PC 200						
				Placa Vibratória						
GERENTE DE OBRA:				FISCALIZAÇÃO:						
Data: 8/1/2025				Data: 8/1/2025						


Victor Araujo de Almeida
 Engenheiro Civil
 CREA 052154022-4


Daniel Pinheiro
 Eng. Civil - CREA/BA 051523694-2




 RELATÓRIO DIÁRIO DE OBRA		Data						
		S	T	Q	Q	S	S	D
CLIENTE: PREFEITURA MUNICIPAL DE SANTALUZ OBJETO: OBRA DE CONSTRUÇÃO DE CRECHE MUNICIPAL DO MUNICÍPIO DE SANTALUZ-BA CONTRATO N° 289/2022 PROCESSO ADMINISTRATIVO: 258/2022 RDO: 220		EFETIVO PESSOAL						
Condições Climáticas: Manhã: (2) Tarde: (1) Noite: ()		CATEGORIA					QTDE	
SIMBOLOGIA 1- Tempo Bom 2- Chuva c/ cond. Trab. 3- Chuva s/ cond. Trab.		MÃO DE OBRA INDIRETA						
SERVIÇOS EXECUTADOS / OCORRÊNCIAS ATERRO MANUAL DE VALAS COM SOLO ARGILO-ARENOSO E COMPACTAÇÃO MECANIZADA. AF_05/2016		Gerente de Obra					Engenheiro 1	
MONTAGEM E DESMONTAGEM DE FÓRMA DE PILARES RETANGULARES E ESTRUTURAS SIMILARES COM ÁREA MÉDIA DAS SEÇÕES MENOR OU IGUAL A 0,25 M², PÉ-DIREITO SIMPLES, EM CHAPA DE MADEIRA COMPENSADA PLASTIFICADA, 12 UTILIZAÇÕES. AF_12/2016		Tec. de Segurança					Aux Adm	
Armação de aço CA-50 Ø 10mm; incluso fornecimento, corte, dobra e colocação		Mestre de obra					Encarregado geral 1	
Armação de aço CA-50 Ø 12,5mm; incluso fornecimento, corte, dobra e colocação								
Armação de aço CA-60 Ø 5,0mm; incluso fornecimento, corte, dobra e colocação								
Concreto Bombeado fck= 25MPa; incluindo preparo, lançamento e adensamento								
MONTAGEM E DESMONTAGEM DE FÓRMA DE VIGA, ESCORAMENTO COM GARFO DE MADEIRA, PÉ-DIREITO SIMPLES, EM CHAPA DE MADEIRA PLASTIFICADA, 12 UTILIZAÇÕES. AF_08/2020								
Armação de aço CA-50 Ø 8mm; incluso fornecimento, corte, dobra e colocação								
Armação de aço CA-50 Ø 10mm; incluso fornecimento, corte, dobra e colocação								
Armação de aço CA-50 Ø 12,5mm; incluso fornecimento, corte, dobra e colocação								
Armação de aço CA-60 Ø 5,0mm; incluso fornecimento, corte, dobra e colocação								
Concreto Bombeado fck= 25MPa; incluindo preparo, lançamento e adensamento								
Verga e contraverga pré-moldada fck= 20MPa, seção 10x10cm		H: DO DIA						
ALVENARIA DE VEDAÇÃO DE BLOCOS CERÂMICOS FURADOS NA VERTICAL DE 9X19X19CM (ESPESSURA 9CM) DE PAREDES COM ÁREA LÍQUIDA MAIOR OU IGUAL A 6M² COM VÁO		RESUMO DO EFETIVO						
ALVENARIA DE VEDAÇÃO DE BLOCOS CERÂMICOS FURADOS NA HORIZONTAL DE 9X19X19CM (ESPESSURA 9CM) DE PAREDES COM ÁREA LÍQUIDA MAIOR OU IGUAL A 6M² COM VÁO		Topógrafo					Auxiliar de topografia	
Chapisco de aderência em paredes internas, externas, vigas, pilastreadas e calhas		Pedreiro					6	
Emboço para paredes internas traço 1:2:9 - preparo manual - espessura 2,0 cm		Ajudante Geral					13	
TUBO PVC, SERIE NORMAL, ESGOTO PREDIAL, DN 100 MM, FORNECIDO E INSTALADO EM RAMAL DE DESCARGA OU RAMAL DE ESGOTO SANITÁRIO.		Calçeteiro					6	
TUBO PVC, SERIE NORMAL, ESGOTO PREDIAL, DN 150 MM, FORNECIDO E INSTALADO EM SUBCOLETOR AÉREO DE ESGOTO SANITÁRIO. AF_08/2022		Carpinteiro					1	
BUCHA DE REDUÇÃO, PVC, SOLDÁVEL, DN 40MM X 32MM, INSTALADO EM RAMAL OU SUB-RAMAL DE ÁGUA - FORNECIMENTO E INSTALAÇÃO.		Operador de Motosserra					1	
JOELHO 45 GRAUS, PVC, SERIE NORMAL, ESGOTO PREDIAL, DN 75 MM, JUNTA ELÁSTICA, FORNECIDO E INSTALADO EM RAMAL DE DESCARGA OU RAMAL DE ESGOTO SANITÁRIO.		Motorista					1	
JOELHO 45 GRAUS, PVC, SERIE NORMAL, ESGOTO PREDIAL, DN 40 MM, JUNTA ELÁSTICA, FORNECIDO E INSTALADO EM RAMAL DE DESCARGA OU RAMAL DE ESGOTO SANITÁRIO.		Montador					1	
JOELHO 90 GRAUS, PVC, SERIE NORMAL, ESGOTO PREDIAL, DN 100 MM, JUNTA ELÁSTICA, FORNECIDO E INSTALADO EM RAMAL DE DESCARGA OU RAMAL DE ESGOTO SANITÁRIO.		Montador/Eletricista					1	
JOELHO 90 GRAUS, PVC, SERIE R, ÁGUA PLUVIAL, DN 75 MM, JUNTA ELÁSTICA, FORNECIDO E INSTALADO EM RAMAL DE ENCAMINHAMENTO.		Eletricista					2	
JOELHO 90 GRAUS, PVC, SERIE NORMAL, ESGOTO PREDIAL, DN 50 MM, JUNTA ELÁSTICA, FORNECIDO E INSTALADO EM RAMAL DE DESCARGA OU RAMAL DE ESGOTO SANITÁRIO.		Armador					2	
JOELHO 90 GRAUS, PVC, SERIE NORMAL, ESGOTO PREDIAL, DN 40 MM, JUNTA ELÁSTICA, FORNECIDO E INSTALADO EM RAMAL DE DESCARGA OU RAMAL DE ESGOTO SANITÁRIO.		Almoxarife					1	
JUNÇÃO SIMPLES, PVC, SERIE R, ÁGUA PLUVIAL, DN 100 X 80 MM, JUNTA		Operador de Pá carregadeira					1	
JUNÇÃO SIMPLES, PVC, SERIE R, ÁGUA PLUVIAL, DN 100 X 100 MM, JUNTA ELÁSTICA, FORNECIDO E INSTALADO EM CONDUTORES VERTICAIS DE ÁGUAS PLUVIAIS. AF_06/2022		Motorista de caçamba					1	
JUNÇÃO SIMPLES, PVC, SERIE R, ÁGUA PLUVIAL, DN 75 X 90 MM, JUNTA ELÁSTICA, FORNECIDO E INSTALADO EM CONDUTORES VERTICAIS DE ÁGUAS PLUVIAIS. AF_06/2022		Pinitor					1	
TE, PVC, SOLDÁVEL, DN 40MM, INSTALADO EM PRUMADA DE ÁGUA -		H: DO DIA						
TE, PVC, SERIE R, ÁGUA PLUVIAL, DN 100 X 50 MM, JUNTA ELÁSTICA, FORNECIDO E INSTALADO EM CONDUTORES VERTICAIS DE ÁGUAS								
TE, PVC, SERIE R, ÁGUA PLUVIAL, DN 100 X 75 MM, JUNTA ELÁSTICA, FORNECIDO E INSTALADO EM CONDUTORES VERTICAIS DE ÁGUAS								
TE, PVC, SERIE NORMAL, ESGOTO PREDIAL, DN 80 X 50 MM, JUNTA ELÁSTICA, FORNECIDO E INSTALADO EM RAMAL DE DESCARGA OU RAMAL DE ESGOTO SANITÁRIO. AF_08/2022								
CONSIDERAÇÕES		RESUMO DO EFETIVO						
EFETIVO DO DIA 28								
JORNADA DE TRABALHO								
H: DO DIA								
H: ACUMULADO								
OBSERVAÇÕES		EFETIVO EQUIPAMENTOS						
		TIPO					QTDE.	
		Veículo Leve						
		Caminhão Muncck						
		Caminhão Toco						
		Escavadeira						
		Pá carregadeira						
		Caçamba						
		Patrol						
		PC 200						
		Placa Vibratória						
GERENTE DE OBRA: Data: 9/1/2025		FISCALIZAÇÃO: Data: 9/1/2025						



 Victor Araújo de Almeida
 Engenheiro Civil
 CREA 052154022-4


 Daniel Pinheiro
 Eng. Civil - CREA/BA 051523694-2




 RELATÓRIO DIÁRIO DE OBRA		Data						
		S	T	Q	Q	S	S	D
CLIENTE: PREFEITURA MUNICIPAL DE SANTALUZ OBJETO: OBRA DE CONSTRUÇÃO DE CRECHE MUNICIPAL DO MUNICÍPIO DE SANTALUZ-BA CONTRATO N° 289/2022 PROCESSO ADMINISTRATIVO: 258/2022 RDO: 221		EFETIVO PESSOAL CATEGORIA QTDE MÃO DE OBRA INDIRETA						
Condições Climáticas: Manhã: (2) Tarde: (1) Noite: () SIMBOLOGIA 1- Tempo Bom 2- Chuva c/ cond. Trab. 3- Chuva s/ cond. Trab.		Gerente de Obra Engenheiro 1 Tec. de Segurança Aux Adm Mestre de obra Encarregado geral 1						
SERVIÇOS EXECUTADOS / OCORRÊNCIAS ATERRO MANUAL DE VALAS COM SOLO ARGILÓ-ARENOSO E COMPACTAÇÃO MECANIZADA. AF_05/2016 MONTAGEM E DESMONTAGEM DE FÓRMA DE PILARES RETANGULARES E ESTRUTURAS SIMILARES COM ÁREA MÉDIA DAS SEÇÕES MENOR OU IGUAL A 0,25 M², PÉ-DIREITO SIMPLES, EM CHAPA DE MADEIRA COMPENSADA PLASTIFICADA, 12 UTILIZAÇÕES. AF_12/2016 Armação de aço CA-50 Ø 10mm; incluso fornecimento, corte, dobra e colocação Armação de aço CA-50 Ø 12,5mm; incluso fornecimento, corte, dobra e colocação Armação de aço CA-60 Ø 5,0mm; incluso fornecimento, corte, dobra e colocação Concreto Bombeado fck= 25MPa; incluindo preparo, lançamento e adensamento MONTAGEM E DESMONTAGEM DE FÓRMA DE VIGA, ESCORAMENTO COM GARFO DE MADEIRA, PÉ-DIREITO SIMPLES, EM CHAPA DE MADEIRA PLASTIFICADA, 12 UTILIZAÇÕES. AF_09/2020 Armação de aço CA-50 Ø 8mm; incluso fornecimento, corte, dobra e colocação Armação de aço CA-50 Ø 10mm; incluso fornecimento, corte, dobra e colocação Armação de aço CA-50 Ø 12,5mm; incluso fornecimento, corte, dobra e colocação Armação de aço CA-60 Ø 5,0mm; incluso fornecimento, corte, dobra e colocação Concreto Bombeado fck= 25MPa; incluindo preparo, lançamento e adensamento Viga e contraverga pré-moldada fck= 20MPa, seção 10x10cm ALVENARIA DE VEDAÇÃO DE BLOCOS CERÂMICOS FURADOS NA VERTICAL DE 9X19X19CM (ESPESSURA 9CM) DE PAREDES COM ÁREA LÍQUIDA MAIOR OU IGUAL A 6M² COM VÁO DE 1,20M ALVENARIA DE VEDAÇÃO DE BLOCOS CERÂMICOS FURADOS NA HORIZONTAL DE 9X19X19CM (ESPESSURA 9CM) DE PAREDES COM ÁREA LÍQUIDA MAIOR OU IGUAL A 6M² COM VÁO DE 1,20M Chapeado de aderência em paredes internas, externas, vigas, pilares e colunas Emboço para paredes internas traço 1:2:9 - preparo manual - espessura 2,0 cm TUBO PVC, SERIE NORMAL, ESGOTO PREDIAL, DN 100 MM, FORNECIDO E INSTALADO EM RAMAL DE DESCARGA OU RAMAL DE ESGOTO SANITÁRIO. TUBO PVC, SERIE NORMAL, ESGOTO PREDIAL, DN 150 MM, FORNECIDO E INSTALADO EM SUBCOLETOR AÉREO DE ESGOTO SANITÁRIO. AF_08/2022 BUCHA DE REDUÇÃO, PVC, SOLDÁVEL, DN 40MM X 32MM, INSTALADO EM RAMAL OU SUB-RAMAL DE ÁGUA - FORNECIMENTO E INSTALAÇÃO. JOELHO 45 GRAUS, PVC, SERIE NORMAL, ESGOTO PREDIAL, DN 75 MM, JUNTA ELÁSTICA, FORNECIDO E INSTALADO EM RAMAL DE DESCARGA OU RAMAL DE ESGOTO SANITÁRIO. JOELHO 45 GRAUS, PVC, SERIE NORMAL, ESGOTO PREDIAL, DN 50 MM, JUNTA ELÁSTICA, FORNECIDO E INSTALADO EM RAMAL DE DESCARGA OU RAMAL DE ESGOTO SANITÁRIO. JOELHO 45 GRAUS, PVC, SERIE NORMAL, ESGOTO PREDIAL, DN 40 MM, JUNTA ELÁSTICA, FORNECIDO E INSTALADO EM RAMAL DE DESCARGA OU RAMAL DE ESGOTO SANITÁRIO. JOELHO 90 GRAUS, PVC, SERIE NORMAL, ESGOTO PREDIAL, DN 100 MM, JUNTA ELÁSTICA, FORNECIDO E INSTALADO EM RAMAL DE DESCARGA OU RAMAL DE ESGOTO SANITÁRIO. JOELHO 90 GRAUS, PVC, SERIE R, ÁGUA PLUVIAL, DN 75 MM, JUNTA ELÁSTICA, FORNECIDO E INSTALADO EM RAMAL DE ENCAMINHAMENTO. JOELHO 90 GRAUS, PVC, SERIE NORMAL, ESGOTO PREDIAL, DN 50 MM, JUNTA ELÁSTICA, FORNECIDO E INSTALADO EM RAMAL DE DESCARGA OU RAMAL DE ESGOTO SANITÁRIO. JOELHO 90 GRAUS, PVC, SERIE NORMAL, ESGOTO PREDIAL, DN 40 MM, JUNTA ELÁSTICA, FORNECIDO E INSTALADO EM RAMAL DE DESCARGA OU RAMAL DE ESGOTO SANITÁRIO. JUNÇÃO SIMPLES, PVC, SERIE R, ÁGUA PLUVIAL, DN 100 X 80 MM, JUNTA ELÁSTICA, FORNECIDO E INSTALADO EM CONDUTORES VERTICAIS DE ÁGUAS PLUVIAIS. AF_06/2022 JUNÇÃO SIMPLES, PVC, SERIE R, ÁGUA PLUVIAL, DN 100 X 100 MM, JUNTA ELÁSTICA, FORNECIDO E INSTALADO EM CONDUTORES VERTICAIS DE ÁGUAS PLUVIAIS. AF_06/2022 TE, PVC, SOLDÁVEL, DN 40MM, INSTALADO EM PRUMADA DE ÁGUA - TE, PVC, SERIE R, ÁGUA PLUVIAL, DN 100 X 50 MM, JUNTA ELÁSTICA, FORNECIDO E INSTALADO EM CONDUTORES VERTICAIS DE ÁGUAS PLUVIAIS. TE, PVC, SERIE R, ÁGUA PLUVIAL, DN 100 X 75 MM, JUNTA ELÁSTICA, FORNECIDO E INSTALADO EM CONDUTORES VERTICAIS DE ÁGUAS PLUVIAIS. TE, PVC, SERIE NORMAL, ESGOTO PREDIAL, DN 60 X 50 MM, JUNTA ELÁSTICA, FORNECIDO E INSTALADO EM RAMAL DE DESCARGA OU RAMAL DE ESGOTO SANITÁRIO. AF_08/2022		MÃO DE OBRA DIRETA Topógrafo Auxiliar de topografia Pedreiro 6 Ajudante Geral 13 Calceiteiro Carpinteiro 1 Operador de Motosserra Motorista Montador Montador/Eletricista Eletricista Armador 2 Almoxarife 1 Operador de Pa carregadeira Motorista de caçamba Pintor						
CONSIDERAÇÕES		RESUMO DO EFETIVO EFETIVO DO DIA 25 JORNADA DE TRABALHO Hh DO DIA Hh ACUMULADO						
OBSERVAÇÕES		EFETIVO EQUIPAMENTOS TIPO QTDE. Veículo Leve Caminhão Munck Caminhão Toco Escavadeira Pa carregadeira Caçamba Patrol PC 200 Placa Vibratória						
GERENTE DE OBRA: Data: 10/1/2025		FISCALIZAÇÃO: Data: 10/1/2025						


Victor Araújo de Almeida
 Engenheiro Civil
 CREA 052154022-4


Daniel Pinheiro
 Eng. Civil - CREA/BA 051523694-2




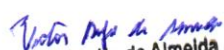
		RELATÓRIO DIÁRIO DE OBRA			Data							
					S	T	Q	Q	S	S	D	X
CLIENTE: PREFEITURA MUNICIPAL DE SANTALUZ OBJETO: OBRA DE CONSTRUÇÃO DE CRECHE MUNICIPAL DO MUNICÍPIO DE SANTALUZ-BA		CONTRATO N° 289/2022			PROCESSO ADMINISTRATIVO: 258/2022		RDO: 223		EFETIVO PESSOAL			
Condições Climáticas: Manhã: (2) Tarde: (1) Noite: () SIMBOLOGIA 1- Tempo Bom 2- Chuva c/ cond. Trab. 3- Chuva s/ cond. Trab.		SERVIÇOS EXECUTADOS / OCORRÊNCIAS			CATEGORIA		QTDE					
FINAL DE SEMANA - SEM EXPEDIENTE					MÃO DE OBRA INDIRETA				Gerente de Obra			
					Engenheiro							
					Tec. de Segurança							
					Aux Adm							
					Mestre de obra							
					Encarregado geral							
									Hh DO DIA			
CONSIDERAÇÕES					MÃO DE OBRA DIRETA							
					Topografo							
					Auxiliar de topografia							
					Pedreiro							
					Ajudante Geral							
					Calçeteiro							
					Carpinteiro							
					Operador de Motosserra							
					Motorista							
					Montador							
OBSERVAÇÕES					RESUMO DO EFETIVO							
					EFETIVO DO DIA				0			
					JORNADA DE TRABALHO							
					Hh DO DIA							
					Hh ACUMULADO							
									Hh DO DIA			
GERENTE DE OBRA:		FISCALIZAÇÃO:			EFETIVO EQUIPAMENTOS							
					TIPO				QTDE.			
					Veículo Leve							
					Caminhão Munck							
					Caminhão Toco							
					Escavadeira							
					Pá carregadeira							
					Caçamba							
					Patrol							
					PC 200							
Placa Vibratória												
Data: 12/1/2025					Data: 12/1/2025							



Victor Araujo de Almeida
 Engenheiro Civil
 CREA 052154022-4


Daniel Pinheiro
 Eng. Civil - CREA/BA 051523694-2




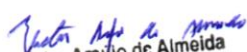
 RELATÓRIO DIÁRIO DE OBRA		Data								
		x	s	t	q	q	s	s	d	
CLIENTE: PREFEITURA MUNICIPAL DE SANTALUZ OBJETO: OBRA DE CONSTRUÇÃO DE CRECHE MUNICIPAL DO MUNICÍPIO DE SANTALUZ-BA CONTRATO Nº 289/2022 PROCESSO ADMINISTRATIVO: 258/2022 RDO: 224		EFETIVO PESSOAL								
Condições Climáticas: Manhã: (2) Tarde: (1) Noite: () SIMBOLOGIA 1- Tempo Bom 2- Chuva cl cond. Trab. 3- Chuva sl cond. Trab.		CATEGORIA		QTDE						
SERVIÇOS EXECUTADOS / OCORRÊNCIAS		MÃO DE OBRA INDIRETA								
ATERRAMENTO MANUAL DE VALAS COM SOLO ARGILHO-ARENOSO E COMPACTAÇÃO MECANIZADA. AF_05/2016 MONTAGEM E DESMONTAGEM DE FÓRMA DE PILARES RETANGULARES E ESTRUTURAS SIMILARES COM ÁREA MÉDIA DAS SEÇÕES MENOR OU IGUAL A 0,25 M², PÉ-DIREITO SIMPLES, EM CHAPA DE MADEIRA COMPENSADA PLASTIFICADA, 12 UTILIZAÇÕES. AF_12/2015 Armação de aço CA-50 Ø 10mm; incluso fornecimento, corte, dobra e colocação Armação de aço CA-50 Ø 12,5mm; incluso fornecimento, corte, dobra e colocação Armação de aço CA-60 Ø 5,0mm; incluso fornecimento, corte, dobra e colocação Concreto Bombeado fck= 25MPa; incluindo preparo, lançamento e adensamento MONTAGEM E DESMONTAGEM DE FÓRMA DE VIGA, ESCORAMENTO COM GARFO DE MADEIRA, PÉ-DIREITO SIMPLES, EM CHAPA DE MADEIRA PLASTIFICADA, 12 UTILIZAÇÕES. AF_09/2020 Armação de aço CA-50 Ø 8mm; incluso fornecimento, corte, dobra e colocação Armação de aço CA-50 Ø 10mm; incluso fornecimento, corte, dobra e colocação Armação de aço CA-50 Ø 12,5mm; incluso fornecimento, corte, dobra e colocação Armação de aço CA-60 Ø 5,0mm; incluso fornecimento, corte, dobra e colocação Concreto Bombeado fck= 25MPa; incluindo preparo, lançamento e adensamento Vengas e contravengas pré-moldada fck= 20MPa, seção 10x10cm ALVENARIA DE VEDAÇÃO DE BLOCOS CERÂMICOS FURADOS NA VERTICAL DE 9X19X39CM (ESPESSURA 9CM) DE PAREDES COM ÁREA LÍQUIDA MAIOR OU IGUAL A 6M² COM ALVENARIA DE VEDAÇÃO DE BLOCOS CERÂMICOS FURADOS NA HORIZONTAL DE 9X19X19CM (ESPESSURA 9CM) DE PAREDES COM ÁREA LÍQUIDA MAIOR OU IGUAL A 6M² COM Chapisco de aderência em paredes internas, externas, vigas, platibanda e calhas Emboço para paredes internas traço 1:2:9 - preparo manual - espessura 2,0 cm TUBO PVC, SERIE NORMAL, ESGOTO PREDIAL, DN 100 MM, FORNECIDO E INSTALADO EM RAMAL DE DESCARGA OU RAMAL DE ESGOTO SANITÁRIO. TUBO PVC, SERIE NORMAL, ESGOTO PREDIAL, DN 150 MM, FORNECIDO E INSTALADO EM SUBCOLETOR AÉREO DE ESGOTO SANITÁRIO. AF_09/2022 BUCHA DE REDUÇÃO, PVC, SOLDÁVEL, DN 40MM X 32MM, INSTALADO EM RAMAL OU SUB-RAMAL DE ÁGUA - FORNECIMENTO E INSTALAÇÃO. JOELHO 45 GRAUS, PVC, SERIE NORMAL, ESGOTO PREDIAL, DN 75 MM, JUNTA ELÁSTICA, FORNECIDO E INSTALADO EM RAMAL DE DESCARGA OU RAMAL DE ESGOTO JOELHO 45 GRAUS, PVC, SERIE NORMAL, ESGOTO PREDIAL, DN 50 MM, JUNTA ELÁSTICA, FORNECIDO E INSTALADO EM RAMAL DE DESCARGA OU RAMAL DE ESGOTO JOELHO 45 GRAUS, PVC, SERIE NORMAL, ESGOTO PREDIAL, DN 40 MM, JUNTA SOLDÁVEL, FORNECIDO E INSTALADO EM RAMAL DE DESCARGA OU RAMAL DE ESGOTO JOELHO 90 GRAUS, PVC, SERIE NORMAL, ESGOTO PREDIAL, DN 100 MM, JUNTA ELÁSTICA, FORNECIDO E INSTALADO EM RAMAL DE DESCARGA OU RAMAL DE ESGOTO JOELHO 90 GRAUS, PVC, SERIE R, ÁGUA PLUVIAL, DN 75 MM, JUNTA ELÁSTICA, FORNECIDO E INSTALADO EM RAMAL DE ENCAMINHAMENTO. JOELHO 90 GRAUS, PVC, SERIE NORMAL, ESGOTO PREDIAL, DN 50 MM, JUNTA ELÁSTICA, FORNECIDO E INSTALADO EM RAMAL DE DESCARGA OU RAMAL DE ESGOTO JOELHO 90 GRAUS, PVC, SERIE NORMAL, ESGOTO PREDIAL, DN 40 MM, JUNTA SOLDÁVEL, FORNECIDO E INSTALADO EM RAMAL DE DESCARGA OU RAMAL DE ESGOTO JUNÇÃO SIMPLES, PVC, SERIE R, ÁGUA PLUVIAL, DN 100 X 50 MM, JUNTA JUNÇÃO SIMPLES, PVC, SERIE R, ÁGUA PLUVIAL, DN 100 X 100 MM, JUNTA ELÁSTICA, FORNECIDO E INSTALADO EM CONDUTORES VERTICAIS DE ÁGUAS PLUVIAIS. AF_06/2022 JUNÇÃO SIMPLES, PVC, SERIE R, ÁGUA PLUVIAL, DN 75 X 50 MM, JUNTA ELÁSTICA, FORNECIDO E INSTALADO EM CONDUTORES VERTICAIS DE ÁGUAS PLUVIAIS. AF_06/2022 TÊ, PVC, SOLDÁVEL, DN 40MM, INSTALADO EM PRUMADA DE ÁGUA - TÊ, PVC, SERIE R, ÁGUA PLUVIAL, DN 100 X 50 MM, JUNTA ELÁSTICA, FORNECIDO E INSTALADO EM CONDUTORES VERTICAIS DE ÁGUAS TÊ, PVC, SERIE R, ÁGUA PLUVIAL, DN 100 X 75 MM, JUNTA ELÁSTICA, FORNECIDO E INSTALADO EM CONDUTORES VERTICAIS DE ÁGUAS TÊ, PVC, SERIE NORMAL, ESGOTO PREDIAL, DN 50 X 50 MM, JUNTA ELÁSTICA, FORNECIDO E INSTALADO EM RAMAL DE DESCARGA OU RAMAL DE ESGOTO SANITÁRIO.		Gerente de Obra								
		Engenheiro	1							
		Tec. de Segurança								
		Aux Adm								
		Mestre de obra								
		Encarregado geral	1							
		Hh DO DIA								
				MÃO DE OBRA DIRETA						
				Topógrafo						
				Auxiliar de topografia						
Pedreiro	6									
Ajudante Geral	13									
Calçeteiro										
Carpinteiro	1									
Operador de Motosserra										
Motorista										
Montador/Eletricista										
Eletricista										
Armador	2									
Almoxarife	1									
Operador de Pá carregadeira										
Motorista de caçamba										
Pintor										
Hh DO DIA										
CONSIDERAÇÕES		RESUMO DO EFETIVO								
		EFETIVO DO DIA						25		
		JORNADA DE TRABALHO								
		Hh DO DIA								
		Hh ACUMULADO								
OBSERVAÇÕES		EFETIVO EQUIPAMENTOS								
		TIPO						QTDE.		
		Veículo Leve								
		Caminhão Munck								
		Caminhão Toco								
		Escavadeira								
		Pá carregadeira								
		Caçamba								
		Patrol								
PC 200										
Placa Vibratória										
GERENTE DE OBRA:	FISCALIZAÇÃO:									
Data: 13/1/2025	Data: 13/1/2025									



 Victor Araujo de Almeida
 Engenheiro Civil
 CREA 052154022-4


 Daniel Pinheiro
 Eng. Civil - CREA/BA 051523694-2



		RELATÓRIO DIÁRIO DE OBRA				Data						
		S	T	Q	Q	S	S	D				
CLIENTE: PREFEITURA MUNICIPAL DE SANTALUZ OBJETO: OBRA DE CONSTRUÇÃO DE CRECHE MUNICIPAL DO MUNICÍPIO DE SANTALUZ-BA CONTRATO Nº 289/2022 PROCESSO ADMINISTRATIVO: 258/2022 RDO: 225		EFETIVO PESSOAL										
Condições Climáticas: Manhã: (2) Tarde: (1) Noite: ()		CATEGORIA				QTDE						
SIMBOLOGIA		1- Tempo Bom 2 - Chuva c/ cond. Trab. 3- Chuva s/ cond. Trab.				MÃO DE OBRA INDIRETA						
SERVIÇOS EXECUTADOS / OCORRÊNCIAS		Gerente de Obra										
ATERRO MANUAL DE VALAS COM SOLO ARGILÓ-ARENOSO E COMPACTAÇÃO MECANIZADA. AF_05/2016		Engenheiro 1										
MONTAGEM E DESMONTAGEM DE FÓRMA DE PILARES RETANGULARES E ESTRUTURAS SIMILARES COM ÁREA MÉDIA DAS SEÇÕES MENOR OU IGUAL A 0,24 M², PÉ-DIREITO SIMPLES, EM CHAPA DE MADEIRA COMPENSADA PLASTIFICADA, 12 UTILIZAÇÕES. AF_12/2015		Tec. de Segurança										
Armação de aço CA-50 Ø 10mm; incluso fornecimento, corte, dobra e colocação		Aux Adm										
Armação de aço CA-50 Ø 12,5mm; incluso fornecimento, corte, dobra e colocação		Mestre de obra										
Armação de aço CA-50 Ø 5,0mm; incluso fornecimento, corte, dobra e colocação		Encarregado geral 1										
Concreto Bombeado fck= 25MPa; incluindo preparo, lançamento e adensamento												
MONTAGEM E DESMONTAGEM DE FÓRMA DE VIGA, ESCORAMENTO COM GARFO DE MADEIRA, PÉ-DIREITO SIMPLES, EM CHAPA DE MADEIRA PLASTIFICADA, 12 UTILIZAÇÕES. AF_08/2020												
Armação de aço CA-50 Ø 8mm; incluso fornecimento, corte, dobra e colocação												
Armação de aço CA-50 Ø 10mm; incluso fornecimento, corte, dobra e colocação												
Armação de aço CA-50 Ø 12,5mm; incluso fornecimento, corte, dobra e colocação												
Armação de aço CA-50 Ø 5,0mm; incluso fornecimento, corte, dobra e colocação												
Concreto Bombeado fck= 25MPa; incluindo preparo, lançamento e adensamento												
Verga e contraverga pré-moldada fck= 20MPa, seção 10x10cm		Hh DO DIA										
ALVENARIA DE VEDAÇÃO DE BLOCOS CERÂMICOS FURADOS NA VERTICAL DE 9X19X39CM (ESPESSURA 9CM) DE PAREDES COM ÁREA LÍQUIDA MAIOR OU IGUAL A 6M² COM		MÃO DE OBRA DIRETA										
ALVENARIA DE VEDAÇÃO DE BLOCOS CERÂMICOS FURADOS NA HORIZONTAL DE 9X19X19CM (ESPESSURA 9CM) DE PAREDES COM ÁREA LÍQUIDA MAIOR OU IGUAL A 6M² COM		Topógrafo										
Chapisco de aderência em paredes internas, externas, vigas, platibanda e calhas		Auxiliar de topografia										
Emboço para paredes internas traço 1:2:9 - preparo manual - espessura 2,0 cm		Pedreiro 6										
TUBO PVC, SÉRIE NORMAL, ESGOTO PREDIAL, DN 100 MM, FORNECIDO E INSTALADO EM RAMAL DE DESCARGA OU RAMAL DE ESGOTO SANITÁRIO.		Ajudante Geral 13										
BUCHA DE REDUÇÃO, PVC, SOLDÁVEL, DN 40MM X 32MM, INSTALADO EM RAMAL OU SUB-RAMAL DE ÁGUA - FORNECIDO E INSTALAÇÃO.		Calceteiro										
JOELHO 45 GRAUS, PVC, SÉRIE NORMAL, ESGOTO PREDIAL, DN 75 MM, JUNTA ELÁSTICA, FORNECIDO E INSTALADO EM RAMAL DE DESCARGA OU RAMAL DE ESGOTO		Carpinteiro 1										
JOELHO 45 GRAUS, PVC, SÉRIE NORMAL, ESGOTO PREDIAL, DN 50 MM, JUNTA ELÁSTICA, FORNECIDO E INSTALADO EM RAMAL DE DESCARGA OU RAMAL DE ESGOTO		Operador de Motosserra										
JOELHO 90 GRAUS, PVC, SÉRIE NORMAL, ESGOTO PREDIAL, DN 40 MM, JUNTA SOLDÁVEL, FORNECIDO E INSTALADO EM RAMAL DE DESCARGA OU RAMAL DE ESGOTO		Motorista										
JOELHO 90 GRAUS, PVC, SÉRIE NORMAL, ESGOTO PREDIAL, DN 100 MM, JUNTA ELÁSTICA, FORNECIDO E INSTALADO EM RAMAL DE DESCARGA OU RAMAL DE ESGOTO		Montador										
JOELHO 90 GRAUS, PVC, SÉRIE NORMAL, ESGOTO PREDIAL, DN 50 MM, JUNTA ELÁSTICA, FORNECIDO E INSTALADO EM RAMAL DE DESCARGA OU RAMAL DE ESGOTO		Montador/Eletricista										
JOELHO 90 GRAUS, PVC, SÉRIE NORMAL, ESGOTO PREDIAL, DN 40 MM, JUNTA ELÁSTICA, FORNECIDO E INSTALADO EM RAMAL DE DESCARGA OU RAMAL DE ESGOTO		Eletricista										
JUNÇÃO SIMPLES, PVC, SÉRIE R, ÁGUA PLUVIAL, DN 100 X 80 MM, JUNTA		Armador 2										
JUNÇÃO SIMPLES, PVC, SÉRIE R, ÁGUA PLUVIAL, DN 75 MM, JUNTA ELÁSTICA, FORNECIDO E INSTALADO EM CONDUTORES VERTICAIS DE ÁGUAS PLUVIAIS. AF_06/2022		Almoxarife 1										
JUNÇÃO SIMPLES, PVC, SÉRIE R, ÁGUA PLUVIAL, DN 75 X 50 MM, JUNTA ELÁSTICA, FORNECIDO E INSTALADO EM CONDUTORES VERTICAIS DE ÁGUAS PLUVIAIS. AF_06/2022		Operador de Pá carregadeira										
TE, PVC, SOLDÁVEL DN 40MM, INSTALADO EM PRUMADA DE ÁGUA -		Motorista de caçamba										
TE, PVC, SÉRIE R, ÁGUA PLUVIAL, DN 100 X 80 MM, JUNTA ELÁSTICA, FORNECIDO E INSTALADO EM CONDUTORES VERTICAIS DE ÁGUAS		Pintor										
TE, PVC, SÉRIE R, ÁGUA PLUVIAL, DN 100 X 75 MM, JUNTA ELÁSTICA, FORNECIDO E INSTALADO EM CONDUTORES VERTICAIS DE ÁGUAS												
TE, PVC, SÉRIE NORMAL, ESGOTO PREDIAL, DN 50 X 50 MM, JUNTA ELÁSTICA, FORNECIDO E INSTALADO EM RAMAL DE DESCARGA OU RAMAL DE ESGOTO SANITÁRIO.		Hh DO DIA										
CONSIDERAÇÕES		RESUMO DO EFETIVO										
		EFETIVO DO DIA				25						
		JORNADA DE TRABALHO										
		Hh DO DIA										
		Hh ACUMULADO										
OBSERVAÇÕES		EFETIVO EQUIPAMENTOS										
		TIPO				QTDE.						
		Veículo Lave										
		Caminhão Munk										
		Caminhão Toco										
		Escavadeira										
		Pá carregadeira										
		Caçamba										
		Patrol										
		PC 200										
		Placa Vibratória										
GERENTE DE OBRA:		FISCALIZAÇÃO:										
Data: 14/1/2025		Data: 14/1/2025										


 Victor Araujo de Almeida
 Engenheiro Civil
 CREA 052154022-4


 Daniel Pinheiro
 Eng. Civil - CREA/BA 051523694-2




RELATÓRIO DIÁRIO DE OBRA				Data										
CLIENTE: PREFEITURA MUNICIPAL DE SANTALUZ				S	T	Q	Q	S	S	D				
OBJETO: OBRA DE CONSTRUÇÃO DE CRECHE MUNICIPAL DO MUNICÍPIO DE SANTALUZ-BA				EFETIVO PESSOAL										
CONTRATO Nº 289/2022				PROCESSO ADMINISTRATIVO: 258/2022			RDO: 226							
Condições Climáticas: Manhã: (2) Tarde: (1) Noite: ()				CATEGORIA			QTDE							
SIMBIOLOGIA				MÃO DE OBRA INDIRETA										
1- Tempo Bom 2- Chuva c/ cond. Trab. 3- Chuva s/ cond. Trab.				Gerente de Obra										
SERVIÇOS EXECUTADOS / OCORRÊNCIAS				Engenheiro										
<p>ATERRAMENTO MANUAL DE VALAS COM SOLO ARGILO-ARENOSO E COMPACTAÇÃO MECANIZADA. AF_05/2016</p> <p>MONTAGEM E DESMONTAGEM DE FÓRMA DE PILARES RETANGULARES E ESTRUTURAS SIMILARES COM ÁREA MÉDIA DAS SEÇÕES MENOR OU IGUAL A 0,25 M², PÉ-DIREITO SIMPLES, EM CHAPA DE MADEIRA COMPENSADA PLASTIFICADA, 12 UTILIZAÇÕES. AF_12/2015</p> <p>Armação de aço CA-50 Ø 10mm; incluso fornecimento, corte, dobra e colocação</p> <p>Armação de aço CA-50 Ø 12,5mm; incluso fornecimento, corte, dobra e colocação</p> <p>Armação de aço CA-60 Ø 5,0mm; incluso fornecimento, corte, dobra e colocação</p> <p>Concreto Bombeado fck= 25MPa; incluindo preparo, lançamento e adensamento</p> <p>MONTAGEM E DESMONTAGEM DE FÓRMA DE VIGA, ESCORAMENTO COM GARFO DE MADEIRA, PÉ-DIREITO SIMPLES, EM CHAPA DE MADEIRA PLASTIFICADA, 12 UTILIZAÇÕES. AF_09/2020</p> <p>Armação de aço CA-50 Ø 8mm; incluso fornecimento, corte, dobra e colocação</p> <p>Armação de aço CA-50 Ø 10mm; incluso fornecimento, corte, dobra e colocação</p> <p>Armação de aço CA-50 Ø 12,5mm; incluso fornecimento, corte, dobra e colocação</p> <p>Armação de aço CA-60 Ø 8,0mm; incluso fornecimento, corte, dobra e colocação</p> <p>Concreto Bombeado fck= 25MPa; incluindo preparo, lançamento e adensamento</p> <p>Verga e contraverga pré-moldada fck= 20MPa, seção 10x10cm</p> <p>ALVENARIA DE VEDAÇÃO DE BLOCOS CERÂMICOS FURADOS NA VERTICAL DE 9X19X38CM (ESPESSURA 9CM) DE PAREDES COM ÁREA LÍQUIDA MAIOR OU IGUAL A 6M² COM ALVENARIA DE VEDAÇÃO DE BLOCOS CERÂMICOS FURADOS NA HORIZONTAL DE 9X19X19CM (ESPESSURA 9CM) DE PAREDES COM ÁREA LÍQUIDA MAIOR OU IGUAL A 6M² COM Chapisco de aderência em paredes internas, externas, vigas, platibanda e calhas</p> <p>Emboço para paredes internas traço 1:2:9 - preparo manual - espessura 2,0 cm</p> <p>TUBO PVC, SÉRIE NORMAL, ESGOTO PREDIAL, DN 100 MM, FORNECIDO E INSTALADO EM RAMAL DE DESCARGA OU RAMAL DE ESGOTO SANITÁRIO.</p> <p>TUBO PVC, SÉRIE NORMAL, ESGOTO PREDIAL, DN 150 MM, FORNECIDO E INSTALADO EM SUBCOLETOR AÉREO DE ESGOTO SANITÁRIO. AF_08/2022</p> <p>BUCHA DE REDUÇÃO, PVC, SOLDÁVEL, DN 40MM X 32MM, INSTALADO EM RAMAL OU SUB-RAMAL DE ÁGUA - FORNECIDO E INSTALAÇÃO.</p> <p>JOELHO 45 GRAUS, PVC, SÉRIE NORMAL, ESGOTO PREDIAL, DN 75 MM, JUNTA ELÁSTICA, FORNECIDO E INSTALADO EM RAMAL DE DESCARGA OU RAMAL DE ESGOTO</p> <p>JOELHO 45 GRAUS, PVC, SÉRIE NORMAL, ESGOTO PREDIAL, DN 50 MM, JUNTA ELÁSTICA, FORNECIDO E INSTALADO EM RAMAL DE DESCARGA OU RAMAL DE ESGOTO</p> <p>JOELHO 45 GRAUS, PVC, SÉRIE NORMAL, ESGOTO PREDIAL, DN 40 MM, JUNTA SOLDÁVEL, FORNECIDO E INSTALADO EM RAMAL DE DESCARGA OU RAMAL DE ESGOTO</p> <p>JOELHO 90 GRAUS, PVC, SÉRIE NORMAL, ESGOTO PREDIAL, DN 100 MM, JUNTA ELÁSTICA, FORNECIDO E INSTALADO EM RAMAL DE DESCARGA OU RAMAL DE ESGOTO</p> <p>JOELHO 90 GRAUS, PVC, SÉRIE R, ÁGUA PLUVIAL, DN 75 MM, JUNTA ELÁSTICA, FORNECIDO E INSTALADO EM RAMAL DE ENCAMINHAMENTO.</p> <p>JOELHO 90 GRAUS, PVC, SÉRIE NORMAL, ESGOTO PREDIAL, DN 50 MM, JUNTA ELÁSTICA, FORNECIDO E INSTALADO EM RAMAL DE DESCARGA OU RAMAL DE ESGOTO</p> <p>JOELHO 90 GRAUS, PVC, SÉRIE NORMAL, ESGOTO PREDIAL, DN 40 MM, JUNTA SOLDÁVEL, FORNECIDO E INSTALADO EM RAMAL DE DESCARGA OU RAMAL DE ESGOTO</p> <p>JUNÇÃO SIMPLES, PVC, SÉRIE R, ÁGUA PLUVIAL, DN 100 X 50 MM, JUNTA</p> <p>JUNÇÃO SIMPLES, PVC, SÉRIE R, ÁGUA PLUVIAL, DN 100 X 100 MM, JUNTA ELÁSTICA, FORNECIDO E INSTALADO EM CONDUTORES VERTICAIS DE ÁGUAS PLUVIAIS. AF_06/2022</p> <p>JUNÇÃO SIMPLES, PVC, SÉRIE R, ÁGUA PLUVIAL, DN 75 X 50 MM, JUNTA ELÁSTICA, FORNECIDO E INSTALADO EM CONDUTORES VERTICAIS DE ÁGUAS PLUVIAIS. AF_06/2022</p> <p>TE, PVC, SOLDÁVEL, DN 40MM, INSTALADO EM PRUMADA DE ÁGUA -</p> <p>TÊ, PVC, SÉRIE R, ÁGUA PLUVIAL, DN 100 X 60 MM, JUNTA ELÁSTICA, FORNECIDO E INSTALADO EM CONDUTORES VERTICAIS DE ÁGUAS</p> <p>TÊ, PVC, SÉRIE R, ÁGUA PLUVIAL, DN 100 X 75 MM, JUNTA ELÁSTICA, FORNECIDO E INSTALADO EM CONDUTORES VERTICAIS DE ÁGUAS</p> <p>TE, PVC, SÉRIE NORMAL, ESGOTO PREDIAL, DN 50 X 50 MM, JUNTA ELÁSTICA, FORNECIDO E INSTALADO EM RAMAL DE DESCARGA OU RAMAL DE ESGOTO SANITÁRIO.</p>				<p>Tec. de Segurança</p> <p>Aux Adm</p> <p>Mestre de obra</p> <p>Encarregado geral</p> <p>1</p>										
								Hh DO DIA						
								MÃO DE OBRA DIRETA						
								Topógrafo						
								Auxiliar de topografia						
								Pedreiro						
								Ajudante Geral						
								Calceiteiro						
								Carpinteiro						
								Operador de Motosserra						
				Motorista										
				Montador										
				Montador/Eletricista										
				Eletricista										
				Armador										
				Almoxarife										
				Operador de Pa carregadeira										
				Motorista de caçamba										
				Pintor										
				Hh DO DIA										
CONSIDERAÇÕES				RESUMO DO EFETIVO										
				EFETIVO DO DIA			26							
				JORNADA DE TRABALHO			Hh DO DIA							
				Hh DO DIA			Hh ACUMULADO							
OBSERVAÇÕES				EFETIVO EQUIPAMENTOS										
				TIPO			QTDE.							
				Veículo Leve										
				Caminhão Muncck										
				Caminhão Toco										
				Escavadeira										
				Pa carregadeira										
				Caçamba										
				Patrol										
				PC 200										
				Placa Vibratória										
GERENTE DE OBRA:				FISCALIZAÇÃO:										
Data: 15/1/2025				Data: 15/1/2025										

Visto pelo Sr. Manoel
Victor Araújo de Almeida
 Engenheiro Civil
 CREA 052154022-4

Daniel Pinheiro
Daniel Pinheiro
 Eng. Civil - CREA/BA 051523694-2




		RELATÓRIO DIÁRIO DE OBRA		Data									
		CLIENTE: PREFEITURA MUNICIPAL DE SANTALUZ OBJETO: OBRA DE CONSTRUÇÃO DE CRECHE MUNICIPAL DO MUNICÍPIO DE SANTALUZ-BA CONTRATO Nº 289/2022 PROCESSO ADMINISTRATIVO: 258/2022 RDO: 227							S	T	Q	Q	S
Condições Climáticas: Manhã: (2) Tarde: (1) Noite: () SIMBOLOGIA: 1- Tempo Bom 2- Chuva c/ cond. Trab. 3- Chuva s/ cond. Trab.		SERVIÇOS EXECUTADOS / OCORRÊNCIAS ATERRAMENTO MANUAL DE VALAS COM SOLO ARGILO-ARENOSO E COMPACTAÇÃO MECANIZADA. AF_05/2016 MONTAGEM E DESMONTAGEM DE FÓRMA DE PILARES RETANGULARES E ESTRUTURAS SIMILARES COM ÁREA MÉDIA DAS SEÇÕES MENOR OU IGUAL A 0,25 M², PÉ-DIREITO SIMPLES, EM CHAPA DE MADEIRA COMPENSADA PLASTIFICADA, 12 UTILIZAÇÕES. AF_12/2015 Armação de aço CA-50 Ø 10mm; incluso fornecimento, corte, dobra e colocação Armação de aço CA-50 Ø 12,5mm; incluso fornecimento, corte, dobra e colocação Armação de aço CA-60 Ø 5,0mm; incluso fornecimento, corte, dobra e colocação Concreto Bombeado fck= 25MPa; incluindo preparo, lançamento e adensamento MONTAGEM E DESMONTAGEM DE FÓRMA DE VIGA, ESCORAMENTO COM GARFO DE MADEIRA, PÉ-DIREITO SIMPLES, EM CHAPA DE MADEIRA PLASTIFICADA, 12 UTILIZAÇÕES. AF_09/2020 Armação de aço CA-50 Ø 8mm; incluso fornecimento, corte, dobra e colocação Armação de aço CA-60 Ø 10mm; incluso fornecimento, corte, dobra e colocação Armação de aço CA-60 Ø 12,5mm; incluso fornecimento, corte, dobra e colocação Armação de aço CA-60 Ø 5,0mm; incluso fornecimento, corte, dobra e colocação Concreto Bombeado fck= 25MPa; incluindo preparo, lançamento e adensamento Vigas e contraverga pré-moldada fck= 20MPa, seção 10x10cm ALVENARIA DE VEDAÇÃO DE BLOCOS CERÂMICOS FURADOS NA VERTICAL DE 9X19X39CM (ESPESSURA 9CM) DE PAREDES COM ÁREA LÍQUIDA MAIOR OU IGUAL A 6M² COM ALVENARIA DE VEDAÇÃO DE BLOCOS CERÂMICOS FURADOS NA HORIZONTAL DE 9X19X19CM (ESPESSURA 9CM) DE PAREDES COM ÁREA LÍQUIDA MAIOR OU IGUAL A 6M² COM Chpisco de aderência em paredes internas, extomas, vigas, platibanda e calhas Emboço para paredes internas traço 1:2:9 - preparo manual - espessura 2,0 cm TUBO PVC, SÉRIE NORMAL, ESGOTO PREDIAL, DN 100 MM, FORNECIDO E INSTALADO EM RAMAL DE DESCARGA OU RAMAL DE ESGOTO SANITÁRIO. TUBO PVC, SÉRIE NORMAL, ESGOTO PREDIAL, DN 150 MM, FORNECIDO E INSTALADO EM SUBCOLETOR AÉREO DE ESGOTO SANITÁRIO. AF_08/2022 BUCHA DE REDUÇÃO, PVC, SOLDÁVEL, DN 40MM X 32MM, INSTALADO EM RAMAL OU SUB-RAMAL DE ÁGUA - FORNECIDO E INSTALAÇÃO. JOELHO 45 GRAUS, PVC, SÉRIE NORMAL, ESGOTO PREDIAL, DN 75 MM, JUNTA ELÁSTICA, FORNECIDO E INSTALADO EM RAMAL DE DESCARGA OU RAMAL DE ESGOTO JOELHO 45 GRAUS, PVC, SÉRIE NORMAL, ESGOTO PREDIAL, DN 50 MM, JUNTA ELÁSTICA, FORNECIDO E INSTALADO EM RAMAL DE DESCARGA OU RAMAL DE ESGOTO JOELHO 45 GRAUS, PVC, SÉRIE NORMAL, ESGOTO PREDIAL, DN 40 MM, JUNTA SOLDÁVEL, FORNECIDO E INSTALADO EM RAMAL DE DESCARGA OU RAMAL DE ESGOTO JOELHO 90 GRAUS, PVC, SÉRIE NORMAL, ESGOTO PREDIAL, DN 100 MM, JUNTA ELÁSTICA, FORNECIDO E INSTALADO EM RAMAL DE DESCARGA OU RAMAL DE ESGOTO JOELHO 90 GRAUS, PVC, SÉRIE R, ÁGUA PLUVIAL, DN 75 MM, JUNTA ELÁSTICA, FORNECIDO E INSTALADO EM RAMAL DE ENCAMINHAMENTO. JOELHO 90 GRAUS, PVC, SÉRIE NORMAL, ESGOTO PREDIAL, DN 50 MM, JUNTA ELÁSTICA, FORNECIDO E INSTALADO EM RAMAL DE DESCARGA OU RAMAL DE ESGOTO JOELHO 90 GRAUS, PVC, SÉRIE NORMAL, ESGOTO PREDIAL, DN 40 MM, JUNTA SOLDÁVEL, FORNECIDO E INSTALADO EM RAMAL DE DESCARGA OU RAMAL DE ESGOTO JUNÇÃO SIMPLES, PVC, SÉRIE R, ÁGUA PLUVIAL, DN 100 X 80 MM, JUNTA JUNÇÃO SIMPLES, PVC, SÉRIE R, ÁGUA PLUVIAL, DN 100 X 100 MM, JUNTA ELÁSTICA, FORNECIDO E INSTALADO EM CONDUTORES VERTICAIS DE ÁGUAS PLUVIAIS. AF_06/2022 JUNÇÃO SIMPLES, PVC, SÉRIE R, ÁGUA PLUVIAL, DN 75 X 60 MM, JUNTA ELÁSTICA, FORNECIDO E INSTALADO EM CONDUTORES VERTICAIS DE ÁGUAS PLUVIAIS. AF_06/2022 TÊ, PVC, SOLDÁVEL, DN 40MM, INSTALADO EM PRUMADA DE ÁGUA - TÊ, PVC, SÉRIE R, ÁGUA PLUVIAL, DN 100 X 80 MM, JUNTA ELÁSTICA, FORNECIDO E INSTALADO EM CONDUTORES VERTICAIS DE ÁGUAS TÊ, PVC, SÉRIE R, ÁGUA PLUVIAL, DN 100 X 75 MM, JUNTA ELÁSTICA, FORNECIDO E INSTALADO EM CONDUTORES VERTICAIS DE ÁGUAS TÊ, PVC, SÉRIE NORMAL, ESGOTO PREDIAL, DN 50 X 50 MM, JUNTA ELÁSTICA, FORNECIDO E INSTALADO EM RAMAL DE DESCARGA OU RAMAL DE ESGOTO SANITÁRIO.		EFETIVO PESSOAL Gerente de Obra Engenheiro 1 Tec. de Segurança Aux Adm Mestre de obra Encarregado geral 1 Hh DO DIA									
CONSIDERAÇÕES		MÃO DE OBRA DIRETA											
OBSERVAÇÕES		Topógrafo Auxiliar de topografia Pedreiro 6 Ajudante Geral 13 Calceteiro Carpinteiro 1 Operador de Motosserra Motorista Montador Montador/Eletricista Eletricista Armador 2 Almozarife 1 Operador de Pá carregadeira Motorista de caçamba Pintor Hh DO DIA											
RESUMO DO EFETIVO		EFETIVO DO DIA 25 JORNADA DE TRABALHO Hh DO DIA Hh ACUMULADO											
EFETIVO EQUIPAMENTOS		TIPO QTDE. Veículo Leva Caminhão Wunck Caminhão Toco Escavadeira Pá carregadeira Caçamba Patrol PC 200 Placa Vibratória											
GERENTE DE OBRA:		FISCALIZAÇÃO:											
Data: 16/1/2025		Data: 16/1/2025											



 Victor Araujo de Almeida
 Engenheiro Civil
 CREA 052154022-4


 Daniel Pinheiro
 Eng. Civil - CREA/BA 051523694-2




		RELATÓRIO DIÁRIO DE OBRA		Data										
				S	T	Q	S	S	D	X				
CLIENTE: PREFEITURA MUNICIPAL DE SANTALUZ OBJETO: OBRA DE CONSTRUÇÃO DE CRECHE MUNICIPAL DO MUNICÍPIO DE SANTALUZ-BA CONTRATO Nº 289/2022 PROCESSO ADMINISTRATIVO: 258/2022 RDO: 228				EFETIVO PESSOAL										
Condições Climáticas: Manhã: (2) Tarde: (1) Noite: () SIMBOLOGIA: 1- Tempo Bom 2- Chuva c/ cond. Trab. 3- Chuva s/ cond. Trab.				CATEGORIA QTDE										
SERVIÇOS EXECUTADOS / OCORRÊNCIAS				MÃO DE OBRA INDIRETA										
ATERRO MANUAL DE VALAS COM SOLO ARGILO-ARENOSO E COMPACTAÇÃO MECANIZADA. AF_05/2016 MONTAGEM E DESMONTAGEM DE FÓRMA DE PILARES RETANGULARES E ESTRUTURAS SIMILARES COM ÁREA MÉDIA DAS SEÇÕES MENOR OU IGUAL A 0,24 M², PÉ-DIREITO SIMPLES, EM CHAPA DE MADEIRA COMPENSADA PLASTIFICADA, 12 UTILIZAÇÕES. AF_12/2015 Armação de aço CA-50 Ø 10mm; incluso fornecimento, corte, dobra e colocação Armação de aço CA-50 Ø 12,5mm; incluso fornecimento, corte, dobra e colocação Armação de aço CA-50 Ø 5,0mm; incluso fornecimento, corte, dobra e colocação Concreto Bombeado fck= 25MPa; incluindo preparo, lançamento e adensamento MONTAGEM E DESMONTAGEM DE FÓRMA DE VIGA, ESCORAMENTO COM GARFO DE MADEIRA, PÉ-DIREITO SIMPLES, EM CHAPA DE MADEIRA PLASTIFICADA, 12 UTILIZAÇÕES. AF_09/2020 Armação de aço CA-50 Ø 8mm; incluso fornecimento, corte, dobra e colocação Armação de aço CA-50 Ø 10mm; incluso fornecimento, corte, dobra e colocação Armação de aço CA-50 Ø 12,5mm; incluso fornecimento, corte, dobra e colocação Armação de aço CA-50 Ø 8,0mm; incluso fornecimento, corte, dobra e colocação Concreto Bombeado fck= 25MPa; incluindo preparo, lançamento e adensamento Verge e contraverge pré-moldada fck= 20MPa, seção 10x10cm ALVENARIA DE VEDAÇÃO DE BLOCOS CERÂMICOS FURADOS NA VERTICAL DE 9X19X19CM (ESPESSURA 9CM) DE PAREDES COM ÁREA LÍQUIDA MAIOR OU IGUAL A 6M² COM ALVENARIA DE VEDAÇÃO DE BLOCOS CERÂMICOS FURADOS NA HORIZONTAL DE 9X19X19CM (ESPESSURA 9CM) DE PAREDES COM ÁREA LÍQUIDA MAIOR OU IGUAL A 6M² COM Chapisco de aderência em paredes internas, externas, vigas, platibanda e calhas Emboço para paredes internas traço 1:2:9 - preparo manual - espessura 2,0 cm TUBO PVC, SERIE NORMAL, ESGOTO PREDIAL, DN 100 MM, FORNECIDO E INSTALADO EM RAMAL DE DESCARGA OU RAMAL DE ESGOTO SANITÁRIO. TUBO PVC, SERIE NORMAL, ESGOTO PREDIAL, DN 150 MM, FORNECIDO E INSTALADO EM SUBCOLETOR AÉREO DE ESGOTO SANITÁRIO. AF_08/2022 BUCHA DE REDUÇÃO, PVC, SOLDÁVEL, DN 40MM X 32MM, INSTALADO EM RAMAL OU SUB-RAMAL DE ÁGUA - FORNECIDO E INSTALAÇÃO. JOELHO 45 GRAUS, PVC, SERIE NORMAL, ESGOTO PREDIAL, DN 75 MM, JUNTA ELÁSTICA, FORNECIDO E INSTALADO EM RAMAL DE DESCARGA OU RAMAL DE ESGOTO JOELHO 45 GRAUS, PVC, SERIE NORMAL, ESGOTO PREDIAL, DN 50 MM, JUNTA ELÁSTICA, FORNECIDO E INSTALADO EM RAMAL DE DESCARGA OU RAMAL DE ESGOTO JOELHO 45 GRAUS, PVC, SERIE NORMAL, ESGOTO PREDIAL, DN 40 MM, JUNTA ELÁSTICA, FORNECIDO E INSTALADO EM RAMAL DE DESCARGA OU RAMAL DE ESGOTO JOELHO 90 GRAUS, PVC, SERIE NORMAL, ESGOTO PREDIAL, DN 100 MM, JUNTA ELÁSTICA, FORNECIDO E INSTALADO EM RAMAL DE DESCARGA OU RAMAL DE ESGOTO JOELHO 90 GRAUS, PVC, SERIE R, ÁGUA PLUVIAL, DN 75 MM, JUNTA ELÁSTICA, FORNECIDO E INSTALADO EM RAMAL DE ENCAMINHAMENTO. JOELHO 90 GRAUS, PVC, SERIE NORMAL, ESGOTO PREDIAL, DN 50 MM, JUNTA ELÁSTICA, FORNECIDO E INSTALADO EM RAMAL DE DESCARGA OU RAMAL DE ESGOTO JOELHO 90 GRAUS, PVC, SERIE NORMAL, ESGOTO PREDIAL, DN 40 MM, JUNTA ELÁSTICA, FORNECIDO E INSTALADO EM RAMAL DE DESCARGA OU RAMAL DE ESGOTO JUNÇÃO SIMPLES, PVC, SERIE R, ÁGUA PLUVIAL, DN 100 X 80 MM, JUNTA JUNÇÃO SIMPLES, PVC, SERIE R, ÁGUA PLUVIAL, DN 100 X 100 MM, JUNTA ELÁSTICA, FORNECIDO E INSTALADO EM CONDUTORES VERTICAIS DE ÁGUAS PLUVIAIS. AF_06/2022 JUNÇÃO SIMPLES, PVC, SERIE R, ÁGUA PLUVIAL, DN 75 X 50 MM, JUNTA ELÁSTICA, FORNECIDO E INSTALADO EM CONDUTORES VERTICAIS DE ÁGUAS PLUVIAIS. AF_06/2022 TÊ, PVC, SOLDÁVEL, DN 40MM, INSTALADO EM PRUBIADA DE ÁGUA - TÊ, PVC, SERIE R, ÁGUA PLUVIAL, DN 100 X 50 MM, JUNTA ELÁSTICA, FORNECIDO E INSTALADO EM CONDUTORES VERTICAIS DE ÁGUAS TÊ, PVC, SERIE R, ÁGUA PLUVIAL, DN 100 X 75 MM, JUNTA ELÁSTICA, FORNECIDO E INSTALADO EM CONDUTORES VERTICAIS DE ÁGUAS TÊ, PVC, SERIE NORMAL, ESGOTO PREDIAL, DN 50 X 50 MM, JUNTA ELÁSTICA, FORNECIDO E INSTALADO EM RAMAL DE DESCARGA OU RAMAL DE ESGOTO SANITÁRIO.				Gerente de Obra Engenheiro 1 Tec. de Segurança Aux Adm Mestre de obra Encarregado geral 1										
				Hh DO DIA				MÃO DE OBRA DIRETA						
				Hh DO DIA				Topógrafo Auxiliar de topografia Pedreiro 6 Ajudante Geral 13 Calceteiro Carpinteiro 1 Operador de Motosserra Motorista Montador Montador/Eletricista Eletricista Armador 2 Almoçante 1 Operador de Pá carregadeira Motorista de caçamba Pintor						
				Hh DO DIA				RESUMO DO EFETIVO						
				CONSIDERAÇÕES				EFETIVO DO DIA 25 JORNADA DE TRABALHO Hh DO DIA Hh ACUMULADO						
				OBSERVAÇÕES				EFETIVO EQUIPAMENTOS						
				GERENTE DE OBRA:				TIPO QTDE.						
				FISCALIZAÇÃO:				Veiculo Leve Caminhão Munck Caminhão Toco Escavadeira Pá carregadeira Caçamba Patrol PC 200 Placa Vibratória						
				Data: 17/1/2025				Data: 17/1/2025						


 Daniel Pinheiro
 Eng. Civil - CREA/BA 051523694-2


 Victor Araujo de Almeida
 Engenheiro Civil
 CREA 052154022-4



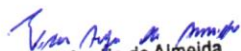
		RELATÓRIO DIÁRIO DE OBRA			Data								
		CLIENTE: PREFEITURA MUNICIPAL DE SANTALUZ			S	T	Q	Q	S	S	D		
OBJETO: OBRA DE CONSTRUÇÃO DE CRECHE MUNICIPAL DO MUNICÍPIO DE SANTALUZ-BA		CONTRATO Nº 289/2022			PROCESSO ADMINISTRATIVO: 258/2022			RDO: 229					
Condições Climáticas:		Manhã: (2)		Tarde: (1)		Noite: ()							
SIMBOLOGIA		1- Tempo Bom 2- Chuva s/ cond. Trab. 3- Chuva s/ cond. Trab.			SERVIÇOS EXECUTADOS / OCORRÊNCIAS								
FINAL DE SEMANA - SEM EXPEDIENTE					MÃO DE OBRA INDIRETA								
					Gerente de Obra								
					Engenheiro								
					Tec. de Segurança								
					Aux Adm								
					Mestre de obra								
					Encarregado geral								
					Hh DO DIA								
					MÃO DE OBRA DIRETA								
					Topografo								
					Auxiliar de topografia								
					Pedreiro								
					Ajudante Geral								
					Calçeteiro								
					Carpinteiro								
					Operador de Motosserra								
					Motorista								
					Montador								
Montador/Eletricista													
Eletricista													
Operador de Patrol													
Operador de Escavadeira													
Operador de Pa carregadeira													
Motorista de caçamba													
Pintor													
Hh DO DIA													
CONSIDERAÇÕES					RESUMO DO EFETIVO								
					EFETIVO DO DIA		0						
					JORNADA DE TRABALHO								
					Hh DO DIA								
					Hh ACUMULADO								
OBSERVAÇÕES					EFETIVO EQUIPAMENTOS								
					TIPO		QTDE.						
					Veículo Leve								
					Caminhão Muncck								
					Caminhão Toco								
					Escavadeira								
					Pa carregadeira								
					Caçamba								
					Patrol								
					PC 200								
					Placa Vibratória								
GERENTE DE OBRA:					FISCALIZAÇÃO:								
Data: 18/11/2025					Data: 18/11/2025								


 Victor Araujo de Almeida
 Engenheiro Civil
 CREA 052154022-4


 Daniel Pinheiro
 Eng. Civil - CREA/BA 051523694-2



RELATÓRIO DIÁRIO DE OBRA				Data						
CLIENTE: PREFEITURA MUNICIPAL DE SANTALUZ				S	T	Q	Q	S	S	D
OBJETO: OBRA DE CONSTRUÇÃO DE CRECHE MUNICIPAL DO MUNICÍPIO DE SANTALUZ-BA				EFETIVO PESSOAL						
CONTRATO Nº 289/2022		PROCESSO ADMINISTRATIVO: 258/2022		RDO: 230		CATEGORIA			QTDE	
Condições Climáticas		Manhã: (2)		Tarde: (1)		Noite: ()		MÃO DE OBRA INDIRETA		
SIMBOLOGIA				1- Tempo Bom 2 - Chuva c/ cond. Trab. 3- Chuva s/ cond. Trab.						
SERVIÇOS EXECUTADOS / OCORRÊNCIAS				Gerente de Obra						
FINAL DE SEMANA - SEM EXPEDIENTE				Engenheiro						
				Tec. de Segurança						
				Aux Adm						
				Mestre de obra						
				Encarregado geral						
				Hh DO DIA						
				MÃO DE OBRA DIRETA						
				Topografo						
				Auxiliar de topografia						
				Pedreiro						
Ajudante Geral										
Calçeteiro										
Carpinteiro										
Operador de Motosserra										
Motorista										
Montador										
Montador/Eletricista										
Eletricista										
Operador de Patrol										
Operador de Escavadeira										
Operador de Pá carregadeira										
Motorista de caçamba										
Pintor										
Hh DO DIA										
CONSIDERAÇÕES				RESUMO DO EFETIVO						
				EFETIVO DO DIA 0						
				JORNADA DE TRABALHO						
				Hh DO DIA						
OBSERVAÇÕES				Hh ACUMULADO						
				EFETIVO EQUIPAMENTOS						
				TIPO		QTDE.				
				Veiculo Leve						
				Caminhão Munck						
				Caminhão Toco						
				Escavadeira						
				Pá carregadeira						
				Caçamba						
				Patrol						
PC 200										
Placa Vibratória										
GERENTE DE OBRA:				FISCALIZAÇÃO:						
Data: 19/1/2025				Data: 19/1/2025						


 Victor Araujo de Almeida
 Engenheiro Civil
 CREA 052154022-4


 Daniel Pinheiro
 Eng. Civil - CREA/BA 051523694-2




RELATÓRIO DIÁRIO DE OBRA				Data						
CLIENTE: PREFEITURA MUNICIPAL DE SANTALUZ				S T Q Q S S D						
OBJETO: OBRA DE CONSTRUÇÃO DE CRECHE MUNICIPAL DO MUNICÍPIO DE SANTALUZ-BA				EFETIVO PESSOAL						
CONTRATO Nº 289/2022		PROCESSO ADMINISTRATIVO: 258/2022		RDO: 231		CATEGORIA			QTDE	
Condições Climáticas				MÃO DE OBRA INDIRETA						
SIMBOLOGIA				Gerente de Obra						
1- Tempo Bom 2 - Chuva c/ cond. Trab. 3- Chuva s/ cond. Trab.				Engenheiro						
Manhã: (2) Tarde: (1) Noite: ()				Aux Adm						
SÉRVICIOS EXECUTADOS / OCORRÊNCIAS				Mestre de obra						
ATERRO MANUAL DE VALAS COM SOLO ARGILO-ARENOSO E COMPACTAÇÃO MECANIZADA. AF_05/2016				Encarregado geral						
MONTAGEM E DESMONTAGEM DE FÓRMA DE PILARES RETANGULARES E ESTRUTURAS SIMILARES COM ÁREA MÉDIA DAS SEÇÕES MENOR OU IGUAL A 0,25 M², PÉ-DIREITO SIMPLES, EM CHAPA DE MADEIRA COMPENSADA PLASTIFICADA, 12 UTILIZAÇÕES. AF_12/2015										
Armação de aço CA-50 Ø 10mm; incluso fornecimento, corte, dobra e colocação										
Armação de aço CA-50 Ø 12,5mm; incluso fornecimento, corte, dobra e colocação										
Armação de aço CA-50 Ø 5,0mm; incluso fornecimento, corte, dobra e colocação										
Concreto Bombeado fck= 25MPa; incluindo preparo, lançamento e adensamento										
MONTAGEM E DESMONTAGEM DE FÓRMA DE VIGA, ESCORAMENTO COM GARFO DE MADEIRA, PÉ-DIREITO SIMPLES, EM CHAPA DE MADEIRA PLASTIFICADA, 12 UTILIZAÇÕES. AF_09/2020										
Armação de aço CA-50 Ø 8mm; incluso fornecimento, corte, dobra e colocação										
Armação de aço CA-50 Ø 10mm; incluso fornecimento, corte, dobra e colocação										
Armação de aço CA-50 Ø 12,5mm; incluso fornecimento, corte, dobra e colocação										
Concreto Bombeado fck= 25MPa; incluindo preparo, lançamento e adensamento										
Verga e contraverga pré-moldada fck= 20MPa, seção 10x10cm				Hh DO DIA						
ALVENARIA DE VEDAÇÃO DE BLOCOS CERÂMICOS FURADOS NA VERTICAL DE 8X19X39CM (ESPESSURA 9CM) DE PAREDES COM ÁREA LÍQUIDA MAIOR OU IGUAL A 6M² COM				MÃO DE OBRA DIRETA						
ALVENARIA DE VEDAÇÃO DE BLOCOS CERÂMICOS FURADOS NA HORIZONTAL DE 9X19X19CM (ESPESSURA 9CM) DE PAREDES COM ÁREA LÍQUIDA MAIOR OU IGUAL A 6M² COM				Topógrafo						
Chapisco de aderência em paredes internas, externas, vigas, platibanda e calhas				Auxiliar de topografia						
Emboço para paredes internas traço 1:2:9 - preparo manual - espessura 2,0 cm				Pedreiro						
TUBO PVC, SERIE NORMAL, ESGOTO PREDIAL, DN 150 MM, FORNECIDO E INSTALADO EM SUBCOLETOR AÉREO DE ESGOTO SANITÁRIO. AF_98/2022				Ajudante Geral						
BUCHA DE REDUÇÃO, PVC, SOLDÁVEL, DN 40MM X 32MM, INSTALADO EM RAMAL OU SUB-RAMAL DE ÁGUA - FORNECIMENTO E INSTALAÇÃO.				Calçeteiro						
JOELHO 45 GRAUS, PVC, SERIE NORMAL, ESGOTO PREDIAL, DN 75 MM, JUNTA ELÁSTICA, FORNECIDO E INSTALADO EM RAMAL DE DESCARGA OU RAMAL DE ESGOTO				Carpinteiro						
JOELHO 45 GRAUS, PVC, SERIE NORMAL, ESGOTO PREDIAL, DN 40 MM, JUNTA ELÁSTICA, FORNECIDO E INSTALADO EM RAMAL DE DESCARGA OU RAMAL DE ESGOTO				Operador de Motosserra						
JOELHO 90 GRAUS, PVC, SERIE NORMAL, ESGOTO PREDIAL, DN 100 MM, JUNTA ELÁSTICA, FORNECIDO E INSTALADO EM RAMAL DE DESCARGA OU RAMAL DE ESGOTO				Motorista						
JOELHO 90 GRAUS, PVC, SERIE R, ÁGUA PLUVIAL, DN 75 MM, JUNTA ELÁSTICA, FORNECIDO E INSTALADO EM RAMAL DE ENCAMINHAMENTO.				Montador						
JOELHO 90 GRAUS, PVC, SERIE NORMAL, ESGOTO PREDIAL, DN 50 MM, JUNTA ELÁSTICA, FORNECIDO E INSTALADO EM RAMAL DE DESCARGA OU RAMAL DE ESGOTO				Montador/Eletricista						
JUNÇÃO SIMPLES, PVC, SERIE R, ÁGUA PLUVIAL, DN 100 X 50 MM, JUNTA				Eletricista						
JUNÇÃO SIMPLES, PVC, SERIE R, ÁGUA PLUVIAL, DN 100 X 100 MM, JUNTA ELÁSTICA, FORNECIDO E INSTALADO EM CONDUTORES VERTICAIS DE ÁGUAS PLUVIAIS. AF_06/2022				Armador						
TE, PVC, SOLDÁVEL, DN 40MM, INSTALADO EM PRUMADA DE ÁGUA -				Almoxarife						
TE, PVC, SERIE R, ÁGUA PLUVIAL, DN 100 X 60 MM, JUNTA ELÁSTICA, FORNECIDO E INSTALADO EM CONDUTORES VERTICAIS DE ÁGUAS				Operador de Pá carregadeira						
TE, PVC, SERIE R, ÁGUA PLUVIAL, DN 100 X 75 MM, JUNTA ELÁSTICA, FORNECIDO E INSTALADO EM CONDUTORES VERTICAIS DE ÁGUAS				Motorista de caçamba						
TE, PVC, SERIE NORMAL, ESGOTO PREDIAL, DN 50 X 50 MM, JUNTA ELÁSTICA, FORNECIDO E INSTALADO EM RAMAL DE DESCARGA OU RAMAL DE ESGOTO SANITÁRIO.				Pintor						
CONSIDERAÇÕES				RESUMO DO EFETIVO						
				EFETIVO DO DIA						
				JORNADA DE TRABALHO						
				Hh DO DIA						
				Hh ACUMULADO						
OBSERVAÇÕES				EFETIVO EQUIPAMENTOS						
				TIPO						
				QTDE.						
				Veículo Leve						
				Caminhão Menck						
				Caminhão Toco						
				Escavadeira						
				Pá carregadeira						
				Caçamba						
				Patrol						
				PC 200						
				Placa Vibratória						
GERENTE DE OBRA:				FISCALIZAÇÃO:						
Data: 20/1/2025				Data: 20/1/2025						

Daniel Pinheiro
 Daniel Pinheiro
 Eng. Civil - CREA/BA 051523694-2

Victor Araujo de Almeida
 Victor Araujo de Almeida
 Engenheiro Civil
 CREA 052154022-4




RELATÓRIO DIÁRIO DE OBRA				Data						
				S	T	Q	Q	S	S	D
				CLIENTE: PREFEITURA MUNICIPAL DE SANTALUZ OBJETO: OBRA DE CONSTRUÇÃO DE CRECHE MUNICIPAL DO MUNICÍPIO DE SANTALUZ-BA CONTRATO Nº: 289/2022 PROCESSO ADMINISTRATIVO: 258/2022 RDO: 232 Manhã: (2) Tarde: (1) Noite: ()						
SIMBOLOGIA				EFETIVO PESSOAL						
Condições Climáticas: 1- Tempo Bom 2- Chuva c/ cond. Trab. 3- Chuva s/ cond. Trab. SERVIÇOS EXECUTADOS / OCORRÊNCIAS				CATEGORIA QTDE MÃO DE OBRA INDIRETA						
ATERRO MANUAL DE VALAS COM SOLO ARGILO-ARENOSO E COMPACTAÇÃO MECANIZADA. AF_05/2016 MONTAGEM E DESMONTAGEM DE FÓRMA DE PILARES RETANGULARES E ESTRUTURAS SIMILARES COM ÁREA MÉDIA DAS SEÇÕES MENOR OU IGUAL A 0,25 M², PÉ-DIREITO SIMPLES, EM CHAPA DE MADEIRA COMPENSADA PLASTIFICADA, 12 UTILIZAÇÕES. AF_12/2015 Armação de aço CA-50 Ø 10mm; incluso fornecimento, corte, dobra e colocação Armação de aço CA-50 Ø 12,5mm; incluso fornecimento, corte, dobra e colocação Armação de aço CA-60 Ø 5,0mm; incluso fornecimento, corte, dobra e colocação Concreto Bombeado fck= 25MPa; incluindo preparo, lançamento e adensamento MONTAGEM E DESMONTAGEM DE FÓRMA DE VIGA, ESCORAMENTO COM GARFO DE MADEIRA, PÉ-DIREITO SIMPLES, EM CHAPA DE MADEIRA PLASTIFICADA, 12 UTILIZAÇÕES. AF_09/2020 Armação de aço CA-50 Ø 8mm; incluso fornecimento, corte, dobra e colocação Armação de aço CA-50 Ø 10mm; incluso fornecimento, corte, dobra e colocação Armação de aço CA-50 Ø 12,5mm; incluso fornecimento, corte, dobra e colocação Armação de aço CA-60 Ø 8,0mm; incluso fornecimento, corte, dobra e colocação Concreto Bombeado fck= 25MPa; incluindo preparo, lançamento e adensamento Verga e contraverga pré-moldada fck= 20MPa, seção 10x10cm ALVENARIA DE VEDAÇÃO DE BLOCOS CERÂMICOS FURADOS NA VERTICAL DE 9X19X19CM (ESPESSURA 9CM) DE PAREDES COM ÁREA LÍQUIDA MAIOR OU IGUAL A 6M² COM ALVENARIA DE VEDAÇÃO DE BLOCOS CERÂMICOS FURADOS NA HORIZONTAL DE 9X19X19CM (ESPESSURA 9CM) DE PAREDES COM ÁREA LÍQUIDA MAIOR OU IGUAL A 6M² COM Chapisco de aderência em paredes internas, externas, vigas, platibanda e calhas Emboço para paredes internas traço 1:2:9 - preparo manual - espessura 2,0 cm TUBO PVC, SÉRIE NORMAL, ESGOTO PREDIAL, DN 100 MM, FORNECIDO E INSTALADO EM RAMAL DE DESCARGA OU RAMAL DE ESGOTO SANITÁRIO. TUBO PVC, SÉRIE NORMAL, ESGOTO PREDIAL, DN 150 MM, FORNECIDO E INSTALADO EM SUBCOLETOR AÉREO DE ESGOTO SANITÁRIO. AF_08/2022 BUCHA DE REDUÇÃO, PVC, SOLDÁVEL, DN 40MM X 32MM, INSTALADO EM RAMAL OU SUB-RAMAL DE ÁGUA - FORNECIMENTO E INSTALAÇÃO. JOELHO 45 GRAUS, PVC, SÉRIE NORMAL, ESGOTO PREDIAL, DN 75 MM, JUNTA ELÁSTICA, FORNECIDO E INSTALADO EM RAMAL DE DESCARGA OU RAMAL DE ESGOTO JOELHO 45 GRAUS, PVC, SÉRIE NORMAL, ESGOTO PREDIAL, DN 50 MM, JUNTA ELÁSTICA, FORNECIDO E INSTALADO EM RAMAL DE DESCARGA OU RAMAL DE ESGOTO JOELHO 90 GRAUS, PVC, SÉRIE NORMAL, ESGOTO PREDIAL, DN 40 MM, JUNTA SOLDÁVEL, FORNECIDO E INSTALADO EM RAMAL DE DESCARGA OU RAMAL DE ESGOTO JOELHO 90 GRAUS, PVC, SÉRIE NORMAL, ESGOTO PREDIAL, DN 100 MM, JUNTA ELÁSTICA, FORNECIDO E INSTALADO EM RAMAL DE DESCARGA OU RAMAL DE ESGOTO JOELHO 90 GRAUS, PVC, SÉRIE R, ÁGUA PLUVIAL, DN 75 MM, JUNTA ELÁSTICA, FORNECIDO E INSTALADO EM RAMAL DE ENCAMINHAMENTO. JOELHO 90 GRAUS, PVC, SÉRIE NORMAL, ESGOTO PREDIAL, DN 50 MM, JUNTA ELÁSTICA, FORNECIDO E INSTALADO EM RAMAL DE DESCARGA OU RAMAL DE ESGOTO JOELHO 90 GRAUS, PVC, SÉRIE NORMAL, ESGOTO PREDIAL, DN 40 MM, JUNTA SOLDÁVEL, FORNECIDO E INSTALADO EM RAMAL DE DESCARGA OU RAMAL DE ESGOTO JUNÇÃO SIMPLES, PVC, SÉRIE R, ÁGUA PLUVIAL, DN 100 X 50 MM, JUNTA JUNÇÃO SIMPLES, PVC, SÉRIE R, ÁGUA PLUVIAL, DN 100 X 100 MM, JUNTA ELÁSTICA, FORNECIDO E INSTALADO EM CONDUTORES VERTICAIS DE ÁGUAS PLUVIAIS. AF_06/2022 JUNÇÃO SIMPLES, PVC, SÉRIE R, ÁGUA PLUVIAL, DN 75 X 50 MM, JUNTA ELÁSTICA, FORNECIDO E INSTALADO EM CONDUTORES VERTICAIS DE ÁGUAS PLUVIAIS. AF_06/2022 TÊ, PVC, SOLDÁVEL, DN 40MM, INSTALADO EM PRIMADA DE ÁGUA - TÊ, PVC, SÉRIE R, ÁGUA PLUVIAL, DN 100 X 50 MM, JUNTA ELÁSTICA, FORNECIDO E INSTALADO EM CONDUTORES VERTICAIS DE ÁGUAS TÊ, PVC, SÉRIE R, ÁGUA PLUVIAL, DN 100 X 75 MM, JUNTA ELÁSTICA, FORNECIDO E INSTALADO EM CONDUTORES VERTICAIS DE ÁGUAS TÊ, PVC, SÉRIE NORMAL, ESGOTO PREDIAL, DN 50 X 50 MM, JUNTA ELÁSTICA, FORNECIDO E INSTALADO EM RAMAL DE DESCARGA OU RAMAL DE ESGOTO SANITÁRIO.				Gerente de Obra Engenheiro 1 Tec. de Segurança Aux Adm Mestre de obra Encarregado geral 1						
CONSIDERAÇÕES				MÃO DE OBRA DIRETA						
OBSERVAÇÕES				Topógrafo Auxiliar de topografia Pedreiro 6 Ajudante Geral 13 Calceteiro Carpinteiro 1 Operador de Motosserra Motorista Montador Montador/Eletricista Eletricista Armador 2 Almoçoarife 1 Operador de Pá carregadeira Motorista de caçamba Pintor						
				RESUMO DO EFETIVO						
				EFETIVO DO DIA 25 JORNADA DE TRABALHO Hh DO DIA Hh ACUMULADO						
				EFETIVO EQUIPAMENTOS						
				TIPO QTDE. Veículo Leve Caminhão Munck Caminhão Toco Escavadeira Pá carregadeira Caçamba Patrol PC 200 Placa Vibratória						
GERENTE DE OBRA:				FISCALIZAÇÃO:						
Data: 21/1/2026				Data: 21/1/2026						


 Daniel Pinheiro
 Eng. Civil - CREA/BA 051523694-2


 Victor Araujo de Almeida
 Engenheiro Civil
 CREA 052154022-4




		RELATÓRIO DIÁRIO DE OBRA			Data						
					S	T	Q	S	S	D	
CLIENTE: PREFEITURA MUNICIPAL DE SANTALUZ OBJETO: OBRA DE CONSTRUÇÃO DE CRECHE MUNICIPAL DO MUNICÍPIO DE SANTALUZ-BA CONTRATO Nº 288/2022 PROCESSO ADMINISTRATIVO: 288/2022 RDO: 233		Manhã: (2) Tarde: (1) Noite: ()		EFETIVO PESSOAL							
Condições Climáticas:		1- Tempo Bom 2- Chuva c/ cond. Trab. 3- Chuva s/ cond. Trab.			CATEGORIA		QTDE				
SIMBOLOGIA		SERVIÇOS EXECUTADOS / OCORRÊNCIAS			MÃO DE OBRA INDIRETA						
ATERRO MANUAL DE VALAS COM SOLO ARGILO-ARENOSO E COMPACTAÇÃO MECANIZADA. AF_05/2016 MONTAGEM E DESMONTAGEM DE FÔRMA DE PILARES RETANGULARES E ESTRUTURAS SIMILARES COM ÁREA MÉDIA DAS SEÇÕES MENOR OU IGUAL A 0,20 M², PÉ-DIREITO SIMPLES, EM CHAPA DE MADEIRA COMPENSADA PLASTIFICADA, 12 UTILIZAÇÕES. AF_12/2015 Armação de aço CA-50 Ø 10mm; incluso fornecimento, corte, dobra e colocação Armação de aço CA-50 Ø 12,5mm; incluso fornecimento, corte, dobra e colocação Armação de aço CA-60 Ø 5,0mm; incluso fornecimento, corte, dobra e colocação Concreto Bombeado fck= 25MPa; incluindo preparo, lançamento e adensamento MONTAGEM E DESMONTAGEM DE FÔRMA DE VIGA, ESCORAMENTO COM GARFO DE MADEIRA, PÉ-DIREITO SIMPLES, EM CHAPA DE MADEIRA PLASTIFICADA, 12 UTILIZAÇÕES. AF_09/2020 Armação de aço CA-50 Ø 8mm; incluso fornecimento, corte, dobra e colocação Armação de aço CA-50 Ø 10mm; incluso fornecimento, corte, dobra e colocação Armação de aço CA-50 Ø 12,5mm; incluso fornecimento, corte, dobra e colocação Armação de aço CA-60 Ø 5,0mm; incluso fornecimento, corte, dobra e colocação Concreto Bombeado fck= 25MPa; incluindo preparo, lançamento e adensamento Verga e contraverga pré-moldada fck= 20MPa, seção 10x10cm ALVENARIA DE VEDAÇÃO DE BLOCOS CERÂMICOS FURADOS NA VERTICAL DE 9X18X39CM (ESPESSURA 9CM) DE PAREDES COM ÁREA LÍQUIDA MAIOR OU IGUAL A 6M² COM ALVENARIA DE VEDAÇÃO DE BLOCOS CERÂMICOS FURADOS NA HORIZONTAL DE 9X19X19CM (ESPESSURA 9CM) DE PAREDES COM ÁREA LÍQUIDA MAIOR OU IGUAL A 6M² COM Chapisco de aderência em paredes internas, externas, vigas, platibanda e calhas Emboço para paredes internas traço 1:2:9 - preparo manual - espessura 2,0 cm TUBO PVC, SERIE NORMAL, ESGOTO PREDIAL, DN 100 MM, FORNECIDO E INSTALADO EM RAMAL DE DESCARGA OU RAMAL DE ESGOTO SANITÁRIO. TUBO PVC, SERIE NORMAL, ESGOTO PREDIAL, DN 150 MM, FORNECIDO E INSTALADO EM SUBCOLETOR AÉREO DE ESGOTO SANITÁRIO. AF_08/2022 BUCHA DE REDUÇÃO, PVC, SOLDÁVEL, DN 40MM X 32MM, INSTALADO EM RAMAL OU SUB-RAMAL DE ÁGUA - FORNECIMENTO E INSTALAÇÃO. JOELHO 45 GRAUS, PVC, SERIE NORMAL, ESGOTO PREDIAL, DN 75 MM, JUNTA ELÁSTICA, FORNECIDO E INSTALADO EM RAMAL DE DESCARGA OU RAMAL DE ESGOTO JOELHO 45 GRAUS, PVC, SERIE NORMAL, ESGOTO PREDIAL, DN 50 MM, JUNTA ELÁSTICA, FORNECIDO E INSTALADO EM RAMAL DE DESCARGA OU RAMAL DE ESGOTO JOELHO 45 GRAUS, PVC, SERIE NORMAL, ESGOTO PREDIAL, DN 40 MM, JUNTA ELÁSTICA, FORNECIDO E INSTALADO EM RAMAL DE DESCARGA OU RAMAL DE ESGOTO JOELHO 90 GRAUS, PVC, SERIE NORMAL, ESGOTO PREDIAL, DN 100 MM, JUNTA ELÁSTICA, FORNECIDO E INSTALADO EM RAMAL DE DESCARGA OU RAMAL DE ESGOTO JOELHO 90 GRAUS, PVC, SERIE R, ÁGUA PLUVIAL, DN 75 MM, JUNTA ELÁSTICA, FORNECIDO E INSTALADO EM RAMAL DE DESCARGA OU RAMAL DE ESGOTO JOELHO 90 GRAUS, PVC, SERIE R, ÁGUA PLUVIAL, DN 50 MM, JUNTA ELÁSTICA, FORNECIDO E INSTALADO EM RAMAL DE DESCARGA OU RAMAL DE ESGOTO JOELHO 90 GRAUS, PVC, SERIE R, ÁGUA PLUVIAL, DN 40 MM, JUNTA ELÁSTICA, FORNECIDO E INSTALADO EM RAMAL DE DESCARGA OU RAMAL DE ESGOTO JUNÇÃO SIMPLES, PVC, SERIE R, ÁGUA PLUVIAL, DN 100 X 60 MM, JUNTA ELÁSTICA, FORNECIDO E INSTALADO EM CONDUTORES VERTICAIS DE ÁGUAS PLUVIAIS. AF_06/2022 JUNÇÃO SIMPLES, PVC, SERIE R, ÁGUA PLUVIAL, DN 100 X 50 MM, JUNTA ELÁSTICA, FORNECIDO E INSTALADO EM CONDUTORES VERTICAIS DE ÁGUAS PLUVIAIS. AF_06/2022 TE, PVC, SOLDÁVEL, DN 40MM, INSTALADO EM PRUMADA DE ÁGUA - TE, PVC, SERIE R, ÁGUA PLUVIAL, DN 100 X 80 MM, JUNTA ELÁSTICA, FORNECIDO E INSTALADO EM CONDUTORES VERTICAIS DE ÁGUAS PLUVIAIS TE, PVC, SERIE R, ÁGUA PLUVIAL, DN 100 X 75 MM, JUNTA ELÁSTICA, FORNECIDO E INSTALADO EM CONDUTORES VERTICAIS DE ÁGUAS PLUVIAIS TE, PVC, SERIE NORMAL, ESGOTO PREDIAL, DN 50 X 50 MM, JUNTA ELÁSTICA, FORNECIDO E INSTALADO EM RAMAL DE DESCARGA OU RAMAL DE ESGOTO SANITÁRIO.		Gerente de Obra Engenheiro 1 Tec. de Segurança Aux Adm Mestre de obra Encarregado geral 1									
CONSIDERAÇÕES		SERVIÇOS EXECUTADOS / OCORRÊNCIAS			MÃO DE OBRA DIRETA						
OBSERVAÇÕES		SERVIÇOS EXECUTADOS / OCORRÊNCIAS			MÃO DE OBRA DIRETA						
GERENTE DE OBRA: Data: 22/1/2025		FISCALIZAÇÃO: Data: 22/1/2025			RESUMO DO EFETIVO						
					EFETIVO DO DIA 26 JORNADA DE TRABALHO Hs DO DIA Hs ACUMULADO						
					EFETIVO EQUIPAMENTOS						
					TIPO QTDE. Veículo Leve Caminhão Munck Caminhão Toco Escavadeira Pá carregadeira Caçamba Patrol PC 200 Placa Vibratória						


 Daniel Pinheiro
 Eng. Civil - CREA/BA 051523694-2

Nota Afu de Manoel
 Victor Araujo de Almeida
 Engenheiro Civil
 CREA 052154022-4




		RELATÓRIO DIÁRIO DE OBRA		Data						
		S	T	Q	Q	x	S	S	D	
CLIENTE: PREFEITURA MUNICIPAL DE SANTALUZ OBJETO: OBRA DE CONSTRUÇÃO DE CRECHE MUNICIPAL DO MUNICÍPIO DE SANTALUZ-BA CONTRATO Nº 289/2022 PROCESSO ADMINISTRATIVO: 258/2022 RDO: 235		EFETIVO PESSOAL CATEGORIA QTDE MÃO DE OBRA INDIRETA								
Condições Climáticas: Manhã: (2) Tarde: (1) Noite: () SIMBOLOGIA: 1- Tempo Bom 2- Chuva c/ cond. Trab. 3- Chuva s/ cond. Trab.		Gerente de Obra Engenheiro 1 Tec. de Segurança Aux Adm Mestre de obra Encarregado geral 1								
SERVIÇOS EXECUTADOS / OCORRÊNCIAS ATERRO MANUAL DE VALAS COM SOLO ARGILÓ-ARENOSO E COMPACTAÇÃO MECANIZADA. AF_05/2016 MONTAGEM E DESMONTAGEM DE FÔRMA DE PILARES RETANGULARES E ESTRUTURAS SIMILARES COM ÁREA MÉDIA DAS SEÇÕES MENOR OU IGUAL A 0,25 M², PÉ-DIREITO SIMPLES, EM CHAPA DE MADEIRA COMPENSADA PLASTIFICADA, 12 UTILIZAÇÕES. AF_12/2015 Armação de aço CA-50 Ø 10mm; incluso fornecimento, corte, dobra e colocação Armação de aço CA-50 Ø 12,5mm; incluso fornecimento, corte, dobra e colocação Armação de aço CA-60 Ø 5,0mm; incluso fornecimento, corte, dobra e colocação Concreto Bombeado fck= 25MPa; incluindo preparo, lançamento e adensamento MONTAGEM E DESMONTAGEM DE FÔRMA DE VIGA, ESCORAMENTO COM GARFO DE MADEIRA, PÉ-DIREITO SIMPLES, EM CHAPA DE MADEIRA PLASTIFICADA, 12 UTILIZAÇÕES. AF_09/2020 Armação de aço CA-50 Ø 8mm; incluso fornecimento, corte, dobra e colocação Armação de aço CA-50 Ø 10mm; incluso fornecimento, corte, dobra e colocação Armação de aço CA-50 Ø 12,5mm; incluso fornecimento, corte, dobra e colocação Concreto Bombeado fck= 25MPa; incluindo preparo, lançamento e adensamento Viga e contraverga pré-moldada fck= 20MPa, seção 10x10cm ALVENARIA DE VEDAÇÃO DE BLOCOS CERÂMICOS FURADOS NA VERTICAL DE 9X19X39CM (ESPESSURA 9CM) DE PAREDES COM ÁREA LÍQUIDA MAIOR OU IGUAL A 6M² COM ALVENARIA DE VEDAÇÃO DE BLOCOS CERÂMICOS FURADOS NA HORIZONTAL DE 9X19X19CM (ESPESSURA 9CM) DE PAREDES COM ÁREA LÍQUIDA MAIOR OU IGUAL A 6M² COM Chapisco de aderência em paredes internas, externas, vigas, platibanda e calhas Emboço para paredes internas traço 1:2:9 - preparo manual - espessura 2,0 cm TUBO PVC, SÉRIE NORMAL, ESGOTO PREDIAL, DN 100 MM, FORNECIDO E INSTALADO EM RAMAL DE DESCARGA OU RAMAL DE ESGOTO SANITÁRIO. TUBO PVC, SÉRIE NORMAL, ESGOTO PREDIAL, DN 150 MM, FORNECIDO E INSTALADO EM SUBCOLETOR AÉREO DE ESGOTO SANITÁRIO. AF_08/2022 BUCHA DE REDUÇÃO, PVC, SOLDÁVEL, DN 40MM X 32MM, INSTALADO EM RAMAL OU SUB-RAMAL DE ÁGUA - FORNECIMENTO E INSTALAÇÃO. JOELHO 45 GRAUS, PVC, SÉRIE NORMAL, ESGOTO PREDIAL, DN 75 MM, JUNTA ELÁSTICA, FORNECIDO E INSTALADO EM RAMAL DE DESCARGA OU RAMAL DE ESGOTO JOELHO 45 GRAUS, PVC, SÉRIE NORMAL, ESGOTO PREDIAL, DN 50 MM, JUNTA ELÁSTICA, FORNECIDO E INSTALADO EM RAMAL DE DESCARGA OU RAMAL DE ESGOTO JOELHO 45 GRAUS, PVC, SÉRIE NORMAL, ESGOTO PREDIAL, DN 40 MM, JUNTA SOLDÁVEL, FORNECIDO E INSTALADO EM RAMAL DE DESCARGA OU RAMAL DE ESGOTO JOELHO 90 GRAUS, PVC, SÉRIE NORMAL, ESGOTO PREDIAL, DN 100 MM, JUNTA ELÁSTICA, FORNECIDO E INSTALADO EM RAMAL DE DESCARGA OU RAMAL DE ESGOTO JOELHO 90 GRAUS, PVC, SÉRIE R, ÁGUA PLUVIAL, DN 75 MM, JUNTA ELÁSTICA, FORNECIDO E INSTALADO EM RAMAL DE ENCAMINHAMENTO. JOELHO 90 GRAUS, PVC, SÉRIE NORMAL, ESGOTO PREDIAL, DN 50 MM, JUNTA ELÁSTICA, FORNECIDO E INSTALADO EM RAMAL DE DESCARGA OU RAMAL DE ESGOTO JOELHO 90 GRAUS, PVC, SÉRIE NORMAL, ESGOTO PREDIAL, DN 40 MM, JUNTA SOLDÁVEL, FORNECIDO E INSTALADO EM RAMAL DE DESCARGA OU RAMAL DE ESGOTO JUNÇÃO SIMPLES, PVC, SÉRIE R, ÁGUA PLUVIAL, DN 100 X 50 MM, JUNTA JUNÇÃO SIMPLES, PVC, SÉRIE R, ÁGUA PLUVIAL, DN 100 X 100 MM, JUNTA ELÁSTICA, FORNECIDO E INSTALADO EM CONDUTORES VERTICAIS DE ÁGUAS PLUVIAIS. AF_06/2022 JUNÇÃO SIMPLES, PVC, SÉRIE R, ÁGUA PLUVIAL, DN 75 X 50 MM, JUNTA ELÁSTICA, FORNECIDO E INSTALADO EM CONDUTORES VERTICAIS DE ÁGUAS PLUVIAIS. AF_06/2022 TÊ, PVC, SOLDÁVEL, DN 40MM, INSTALADO EM PRUMADA DE ÁGUA - TÊ, PVC, SÉRIE R, ÁGUA PLUVIAL, DN 100 X 50 MM, JUNTA ELÁSTICA, FORNECIDO E INSTALADO EM CONDUTORES VERTICAIS DE ÁGUAS TÊ, PVC, SÉRIE R, ÁGUA PLUVIAL, DN 100 X 75 MM, JUNTA ELÁSTICA, FORNECIDO E INSTALADO EM CONDUTORES VERTICAIS DE ÁGUAS TÊ, PVC, SÉRIE NORMAL, ESGOTO PREDIAL, DN 50 X 50 MM, JUNTA ELÁSTICA, FORNECIDO E INSTALADO EM RAMAL DE DESCARGA OU RAMAL DE ESGOTO SANITÁRIO.		Hh DO DIA MÃO DE OBRA DIRETA Topógrafo Auxiliar de topografia Pedreiro 6 Ajudante Geral 13 Calceteiro Carpinteiro 1 Operador de Motosserra Motorista Montador Montador/Eletricista Eletricista Armador 2 Almoçoarife 1 Operador de Pá carregadeira Motorista de caçamba Pintor								
CONSIDERAÇÕES		RESUMO DO EFETIVO								
		EFETIVO DO DIA 25 JORNADA DE TRABALHO Hh DO DIA Hh ACUMULADO								
OBSERVAÇÕES		EFETIVO EQUIPAMENTOS								
		TIPO QTDE. Veículo Leve Caminhão Munk Caminhão Toco Escavadeira Pá carregadeira Caçamba Patrol PC 200 Placa Vibratória								
GERENTE DE OBRA:		FISCALIZAÇÃO:								
Data: 24/1/2025		Data: 24/1/2025								

Daniel Pinheiro
 Daniel Pinheiro

Eng. Civil - CREA/BA 051523694-2

Victor Araujo de Almeida
 Victor Araujo de Almeida
 Engenheiro Civil
 CREA 052154022-4



		RELATÓRIO DIÁRIO DE OBRA		Data									
		CLIENTE: PREFEITURA MUNICIPAL DE SANTALUZ OBJETO: OBRA DE CONSTRUÇÃO DE CRECHE MUNICIPAL DO MUNICÍPIO DE SANTALUZ-BA CONTRATO Nº 289/2022 PROCESSO ADMINISTRATIVO: 258/2022 RDO: 236							S T Q Q S S D EFETIVO PESSOAL				
Condições Climáticas		Manhã: (2)		Tarde: (1)		Noite: ()		CATEGORIA		QTDE			
SIMBOLOGIA		1- Tempo Bom 2- Chuva s/ cond. Trab. 3- Chuva s/ cond. Trab.		MÃO DE OBRA INDIRETA									
SERVIÇOS EXECUTADOS / OCORRÊNCIAS ATERRO MANUAL DE VALAS COM SOLO ARGILO-ARENOSO E COMPACTAÇÃO MECANIZADA. AF_05/2016 MONTAGEM E DESMONTAGEM DE FÔRMA DE PILARES RETANGULARES E ESTRUTURAS SIMILARES COM ÁREA MÉDIA DAS SEÇÕES MENOR OU IGUAL A 0,25 M², PÉ-DIREITO SIMPLES, EM CHAPA DE MADEIRA COMPENSADA PLASTIFICADA, 12 UTILIZAÇÕES. AF_12/2015 Armação de aço CA-50 Ø 10mm; incluso fornecimento, corte, dobra e colocação Armação de aço CA-50 Ø 12,5mm; incluso fornecimento, corte, dobra e colocação Armação de aço CA-60 Ø 5,0mm; incluso fornecimento, corte, dobra e colocação Concreto Bombeado fck= 25MPa; incluindo preparo, lançamento e adensamento MONTAGEM E DESMONTAGEM DE FÔRMA DE VIGA, ESCORAMENTO COM GARFO DE MADEIRA, PÉ-DIREITO SIMPLES, EM CHAPA DE MADEIRA PLASTIFICADA, 12 UTILIZAÇÕES. AF_09/2020 Armação de aço CA-50 Ø 8mm; incluso fornecimento, corte, dobra e colocação Armação de aço CA-50 Ø 10mm; incluso fornecimento, corte, dobra e colocação Armação de aço CA-50 Ø 12,5mm; incluso fornecimento, corte, dobra e colocação Armação de aço CA-60 Ø 5,0mm; incluso fornecimento, corte, dobra e colocação Concreto Bombeado fck= 25MPa; incluindo preparo, lançamento e adensamento Viga e contraverga pré-moldada fck= 20MPa, seção 18x10cm ALVENARIA DE VEDAÇÃO DE BLOCOS CERÂMICOS FURADOS NA VERTICAL DE 9X19X39CM (ESPESSURA 9CM) DE PAREDES COM ÁREA LÍQUIDA MAIOR OU IGUAL A 6M² COM ALVENARIA DE VEDAÇÃO DE BLOCOS CERÂMICOS FURADOS NA HORIZONTAL DE 9X19X19CM (ESPESSURA 9CM) DE PAREDES COM ÁREA LÍQUIDA MAIOR OU IGUAL A 6M² COM Chapisco de aderência em paredes internas, externas, vigas, platibanda e calhas Emboço para paredes internas traço 1:2:8 - preparo manual - espessura 2,0 cm TUBO PVC, SERIE NORMAL, ESGOTO PREDIAL, DN 100 MM, FORNECIDO E INSTALADO EM RAMAL DE DESCARGA OU RAMAL DE ESGOTO SANITÁRIO. TUBO PVC, SERIE NORMAL, ESGOTO PREDIAL, DN 160 MM, FORNECIDO E INSTALADO EM SUBCOLETOR AÉREO DE ESGOTO SANITÁRIO. AF_08/2022 BUCHA DE REDUÇÃO, PVC, SOLDÁVEL, DN 40MM X 32MM, INSTALADO EM RAMAL OU SUB-RAMAL DE ÁGUA - FORNECIMENTO E INSTALAÇÃO. JOELHO 45 GRAUS, PVC, SERIE NORMAL, ESGOTO PREDIAL, DN 75 MM, JUNTA ELÁSTICA, FORNECIDO E INSTALADO EM RAMAL DE DESCARGA OU RAMAL DE ESGOTO JOELHO 45 GRAUS, PVC, SERIE NORMAL, ESGOTO PREDIAL, DN 50 MM, JUNTA ELÁSTICA, FORNECIDO E INSTALADO EM RAMAL DE DESCARGA OU RAMAL DE ESGOTO JOELHO 45 GRAUS, PVC, SERIE NORMAL, ESGOTO PREDIAL, DN 40 MM, JUNTA SOLDÁVEL, FORNECIDO E INSTALADO EM RAMAL DE DESCARGA OU RAMAL DE ESGOTO JOELHO 90 GRAUS, PVC, SERIE NORMAL, ESGOTO PREDIAL, DN 100 MM, JUNTA ELÁSTICA, FORNECIDO E INSTALADO EM RAMAL DE DESCARGA OU RAMAL DE ESGOTO JOELHO 90 GRAUS, PVC, SERIE R, ÁGUA PLUVIAL, DN 75 MM, JUNTA ELÁSTICA, FORNECIDO E INSTALADO EM RAMAL DE ENCAMINHAMENTO. JOELHO 90 GRAUS, PVC, SERIE NORMAL, ESGOTO PREDIAL, DN 50 MM, JUNTA ELÁSTICA, FORNECIDO E INSTALADO EM RAMAL DE DESCARGA OU RAMAL DE ESGOTO JOELHO 90 GRAUS, PVC, SERIE NORMAL, ESGOTO PREDIAL, DN 40 MM, JUNTA SOLDÁVEL, FORNECIDO E INSTALADO EM RAMAL DE DESCARGA OU RAMAL DE ESGOTO JUNÇÃO SIMPLES, PVC, SERIE R, ÁGUA PLUVIAL, DN 100 X 80 MM, JUNTA JUNÇÃO SIMPLES, PVC, SERIE R, ÁGUA PLUVIAL, DN 100 X 100 MM, JUNTA ELÁSTICA, FORNECIDO E INSTALADO EM CONDUTORES VERTICAIS DE ÁGUAS PLUVIAIS. AF_06/2022 JUNÇÃO SIMPLES, PVC, SERIE R, ÁGUA PLUVIAL, DN 75 X 50 MM, JUNTA ELÁSTICA, FORNECIDO E INSTALADO EM CONDUTORES VERTICAIS DE ÁGUAS PLUVIAIS. AF_06/2022 TÊ, PVC, SOLDÁVEL, DN 40MM, INSTALADO EM PRUMADA DE ÁGUA - TÊ, PVC, SERIE R, ÁGUA PLUVIAL, DN 100 X 80 MM, JUNTA ELÁSTICA, FORNECIDO E INSTALADO EM CONDUTORES VERTICAIS DE ÁGUAS TÊ, PVC, SERIE R, ÁGUA PLUVIAL, DN 100 X 75 MM, JUNTA ELÁSTICA, FORNECIDO E INSTALADO EM CONDUTORES VERTICAIS DE ÁGUAS TÊ, PVC, SERIE NORMAL, ESGOTO PREDIAL, DN 50 X 50 MM, JUNTA ELÁSTICA, FORNECIDO E INSTALADO EM RAMAL DE DESCARGA OU RAMAL DE ESGOTO SANITÁRIO.				Gerente de Obra		1		Tec. de Segurança					
				Aux Adm				Mestre de obra				Encarregado geral	
				Hh DO DIA									
				MÃO DE OBRA DIRETA									
				Topografo									
				Auxiliar de topografia									
				Pedreiro		6							
				Ajudante Geral		13							
				Calceteiro									
				Carpinteiro		1							
				Operador de Motosserra									
				Motorista									
				Montador									
				Montador/Eletricista									
				Eletricista									
				Armador		2							
				Almoxarife		1							
				Operador de Pá carregadeira									
				Motorista de caçamba									
				Pintor									
				Hh DO DIA									
CONSIDERAÇÕES				RESUMO DO EFETIVO		EFETIVO DO DIA		25					
						JORNADA DE TRABALHO							
						Hh DO DIA							
						Hh ACUMULADO							
OBSERVAÇÕES				EFETIVO EQUIPAMENTOS		TIPO		QTDE.					
						Veículo Leve							
						Caminhão Munck							
						Caminhão Toco							
						Escavadeira							
						Pá carregadeira							
						Caçamba							
						Patrol							
						PC 200							
						Placa Vibratória							
GERENTE DE OBRA:				FISCALIZAÇÃO:									
Data: 25/1/2025				Data: 25/1/2025									

Daniel Pinheiro
Daniel Pinheiro

Eng. Civil - CREA/BA 051523694-2

Victor Araujo de Almeida
Victor Araujo de Almeida
Engenheiro Civil
CREA 052154022-4




		RELATÓRIO DIÁRIO DE OBRA			Data										
		S	T	Q	Q	S	S	S	D						
CLIENTE: PREFEITURA MUNICIPAL DE SANTALUZ OBJETO: OBRA DE CONSTRUÇÃO DE CRECHE MUNICIPAL DO MUNICÍPIO DE SANTALUZ-BA CONTRATO Nº 289/2022 PROCESSO ADMINISTRATIVO: 258/2022 RDO: 227		EFETIVO PESSOAL													
Condições Climáticas: Manhã: (2) Tarde: (1) Noite: () SIMBOLOGIA: 1- Tempo Bom 2- Chuva c/ cond. Trab. 3- Chuva s/ cond. Trab.		MÃO DE OBRA DIRETA													
SERVIÇOS EXECUTADOS / OCORRÊNCIAS		Gerente de Obra		Engenheiro		Tec. de Segurança		Aux Adm		Mestre de obra		Encarregado geral			
FINAL DE SEMANA - SEM EXPEDIENTE		Hh DO DIA													
		MÃO DE OBRA DIRETA													
		Topografo		Auxiliar de topografia		Pedreiro		Ajudante Geral		Calçeteiro		Carpinteiro		Operador de Motosserra	
		Motorista		Montador		Montador/Eletricista		Eletricista		Operador de Patrol		Operador de Escavadeira		Operador de Pa carregadeira	
		Motorista de caçamba		Pintor											
		Hh DO DIA													
		RESUMO DO EFETIVO		EFETIVO DO DIA		0		JORNADA DE TRABALHO				Hh DO DIA			
				Hh ACUMULADO											
		OBSERVAÇÕES		EFETIVO EQUIPAMENTOS		TIPO		QTDE.							
				Veiculo Leve						Caminhão Munck					
		Caminhão Toco						Escavadeira							
		Pa carregadeira						Caçamba							
		Patrol						PC 200							
		Placa Vibratória													
GERENTE DE OBRA:		FISCALIZAÇÃO:													
Data: 26/1/2025		Data: 26/1/2025													

Victor Araujo de Almeida
 Victor Araujo de Almeida
 Engenheiro Civil
 CREA 052154022-4

Daniel Pinheiro
 Daniel Pinheiro
 Eng. Civil - CREA/BA 051523694-2




		RELATÓRIO DIÁRIO DE OBRA				Data						
		X	S	T	Q	Q	S	S	D	EFETIVO PESSOAL		
CLIENTE: PREFEITURA MUNICIPAL DE SANTALUZ OBJETO: OBRA DE CONSTRUÇÃO DE CRECHE MUNICIPAL DO MUNICÍPIO DE SANTALUZ-BA CONTRATO Nº 288/2022 PROCESSO ADMINISTRATIVO: 288/2022 RDO: 238		Manhã: (2) Tarde: (1) Noite: ()			CATEGORIA			QTDE				
Condições Climáticas: Manhã: (2) Tarde: (1) Noite: () SIMBOLOGIA: 1- Tempo Bom 2 - Chuva s/ cond. Trab. 3- Chuva s/ cond. Trab.		SERVIÇOS EXECUTADOS / OCORRÊNCIAS			MÃO DE OBRA INDIRETA							
ATERRO MANUAL DE VALAS COM SOLO ARGILO-ARENOSO E COMPACTAÇÃO MECANIZADA. AF_05/2016 MONTAGEM E DESMONTAGEM DE FÓRMA DE PILARES RETANGULARES E ESTRUTURAS SIMILARES COM ÁREA MÉDIA DAS SEÇÕES MENOR OU IGUAL A 0,25 M², PÉ-DIREITO SIMPLES, EM CHAPA DE MADEIRA COMPENSADA PLASTIFICADA, 12 UTILIZAÇÕES. AF_12/2015 Armação de aço CA-50 Ø 10mm; incluso fornecimento, corte, dobra e colocação Armação de aço CA-50 Ø 12,5mm; incluso fornecimento, corte, dobra e colocação Armação de aço CA-60 Ø 5,0mm; incluso fornecimento, corte, dobra e colocação Concreto Bombeado fck= 25MPa; incluindo preparo, lançamento e adensamento MONTAGEM E DESMONTAGEM DE FÓRMA DE VIGA, ESCORAMENTO COM GARFO DE MADEIRA, PÉ-DIREITO SIMPLES, EM CHAPA DE MADEIRA PLASTIFICADA, 12 UTILIZAÇÕES. AF_09/2020 Armação de aço CA-50 Ø 8mm; incluso fornecimento, corte, dobra e colocação Armação de aço CA-50 Ø 10mm; incluso fornecimento, corte, dobra e colocação Armação de aço CA-60 Ø 12,5mm; incluso fornecimento, corte, dobra e colocação Armação de aço CA-60 Ø 5,0mm; incluso fornecimento, corte, dobra e colocação Concreto Bombeado fck= 25MPa; incluindo preparo, lançamento e adensamento Verga e contraverga pré-moldada fck= 20MPa, seção 10x10cm ALVENARIA DE VEDAÇÃO DE BLOCOS CERÂMICOS FURADOS NA VERTICAL DE 9X19X39CM (ESPESSURA 9CM) DE PAREDES COM ÁREA LÍQUIDA MAIOR OU IGUAL A 6M² COM ALVENARIA DE VEDAÇÃO DE BLOCOS CERÂMICOS FURADOS NA HORIZONTAL DE 9X19X19CM (ESPESSURA 9CM) DE PAREDES COM ÁREA LÍQUIDA MAIOR OU IGUAL A 6M² COM Chapisco de aderência em paredes internas, externas, vigas, platibanda e calhas Emboço para paredes internas traço 1:2:9 - preparo manual - espessura 2,0 cm TUBO PVC, SÉRIE NORMAL, ESGOTO PREDIAL, DN 100 MM, FORNECIDO E INSTALADO EM RAMAL DE DESCARGA OU RAMAL DE ESGOTO SANITÁRIO. TUBO PVC, SÉRIE NORMAL, ESGOTO PREDIAL, DN 150 MM, FORNECIDO E INSTALADO EM SUBCOLETOR AÉREO DE ESGOTO SANITÁRIO. AF_08/2022 BUCHA DE REDUÇÃO, PVC, SOLDÁVEL, DN 40MM X 32MM, INSTALADO EM RAMAL OU SUB-RAMAL DE ÁGUA - FORNECIMENTO E INSTALAÇÃO. JOELHO 45 GRAUS, PVC, SÉRIE NORMAL, ESGOTO PREDIAL, DN 75 MM, JUNTA ELÁSTICA, FORNECIDO E INSTALADO EM RAMAL DE DESCARGA OU RAMAL DE ESGOTO JOELHO 45 GRAUS, PVC, SÉRIE NORMAL, ESGOTO PREDIAL, DN 50 MM, JUNTA ELÁSTICA, FORNECIDO E INSTALADO EM RAMAL DE DESCARGA OU RAMAL DE ESGOTO JOELHO 45 GRAUS, PVC, SÉRIE NORMAL, ESGOTO PREDIAL, DN 40 MM, JUNTA SOLDÁVEL, FORNECIDO E INSTALADO EM RAMAL DE DESCARGA OU RAMAL DE ESGOTO JOELHO 90 GRAUS, PVC, SÉRIE R, ÁGUA PLUVIAL, DN 75 MM, JUNTA ELÁSTICA, FORNECIDO E INSTALADO EM RAMAL DE ENCAMINHAMENTO. JOELHO 90 GRAUS, PVC, SÉRIE NORMAL, ESGOTO PREDIAL, DN 50 MM, JUNTA ELÁSTICA, FORNECIDO E INSTALADO EM RAMAL DE DESCARGA OU RAMAL DE ESGOTO JOELHO 90 GRAUS, PVC, SÉRIE NORMAL, ESGOTO PREDIAL, DN 40 MM, JUNTA SOLDÁVEL, FORNECIDO E INSTALADO EM RAMAL DE DESCARGA OU RAMAL DE ESGOTO JUNÇÃO SIMPLES, PVC, SÉRIE R, ÁGUA PLUVIAL, DN 100 X 50 MM, JUNTA JUNÇÃO SIMPLES, PVC, SÉRIE R, ÁGUA PLUVIAL, DN 100 X 100 MM, JUNTA ELÁSTICA, FORNECIDO E INSTALADO EM CONDUTORES VERTICAIS DE ÁGUAS PLUVIAIS. AF_06/2022 JUNÇÃO SIMPLES, PVC, SÉRIE R, ÁGUA PLUVIAL, DN 75 X 50 MM, JUNTA ELÁSTICA, FORNECIDO E INSTALADO EM CONDUTORES VERTICAIS DE ÁGUAS PLUVIAIS. AF_06/2022 TE, PVC, SOLDÁVEL, DN 40MM, INSTALADO EM PRIMADA DE ÁGUA - TÊ, PVC, SÉRIE R, ÁGUA PLUVIAL, DN 100 X 60 MM, JUNTA ELÁSTICA, FORNECIDO E INSTALADO EM CONDUTORES VERTICAIS DE ÁGUAS TÊ, PVC, SÉRIE R, ÁGUA PLUVIAL, DN 100 X 75 MM, JUNTA ELÁSTICA, FORNECIDO E INSTALADO EM CONDUTORES VERTICAIS DE ÁGUAS TE, PVC, SÉRIE NORMAL, ESGOTO PREDIAL, DN 50 X 50 MM, JUNTA ELÁSTICA, FORNECIDO E INSTALADO EM RAMAL DE DESCARGA OU RAMAL DE ESGOTO SANITÁRIO.		Gerente de Obra Engenheiro 1 Tec. de Segurança Aux Adm Mestre de obra Encarregado geral 1			Hh DO DIA							
CONSIDERAÇÕES		RESUMO DO EFETIVO			Topógrafo Auxiliar de topografia Pedreiro 6 Ajudante Geral 13 Calceteiro Carpinteiro 1 Operador de Motosserra Motorista Montador Montador/Eletricista Eletricista Armador 2 Almozanife 1 Operador de Pá carregadeira Motorista de caçamba Pintor							
OBSERVAÇÕES		RESUMO DO EFETIVO			EFETIVO DO DIA 26 JORNADA DE TRABALHO Hh DO DIA Hh ACUMULADO							
GERENTE DE OBRA:		FISCALIZAÇÃO:			EFETIVO EQUIPAMENTOS							
Data: 27/1/2025		Data: 27/1/2025			TIPO QTDE. Veículo Leve Caminhão Munck Caminhão Toco Escavadeira Pá carregadeira Caçamba Patrol PC 200 Placa Vibratória							



 Victor Araújo de Almeida
 Engenheiro Civil
 CREA 052154022-4


 Daniel Pinheiro
 Eng. Civil - CREA/BA 051523694-2



		RELATÓRIO DIÁRIO DE OBRA			Data									
		CLIENTE: PREFEITURA MUNICIPAL DE SANTALUZ			S	x								
OBJETO: OBRA DE CONSTRUÇÃO DE CRECHE MUNICIPAL DO MUNICÍPIO DE SANTALUZ-BA		PROCESSO ADMINISTRATIVO: 258/2022			RDO: 239			EFETIVO PESSOAL						
CONTRATO Nº: 289/2022		TARDE: (1)			NOITE: ()			CATEGORIA				QTDE		
Condições Climáticas: Manhã: (2)		1- Tempo Bom 2- Chuva c/ cond. Trab. 3- Chuva s/ cond. Trab.			MÃO DE OBRA INDIRETA									
SIMBOLOGIA		SERVIÇOS EXECUTADOS / OCORRÊNCIAS			Gerente de Obra									
<p>ATERRO MANUAL DE VALAS COM SOLO ARGILO-ARENOSO E COMPACTAÇÃO MECANIZADA. AF_05/2016</p> <p>MONTAGEM E DESMONTAGEM DE FÓRMA DE PILARES RETANGULARES E ESTRUTURAS SIMILARES COM ÁREA MÉDIA DAS SEÇÕES MENOR OU IGUAL A 0,24 M², PÉ-DIREITO SIMPLES, EM CHAPA DE MADEIRA COMPENSADA PLASTIFICADA, 12 UTILIZAÇÕES. AF_12/2015</p> <p>Armação de aço CA-50 Ø 10mm; incluso fornecimento, corte, dobra e colocação</p> <p>Armação de aço CA-50 Ø 12,5mm; incluso fornecimento, corte, dobra e colocação</p> <p>Armação de aço CA-60 Ø 5,0mm; incluso fornecimento, corte, dobra e colocação</p> <p>Concreto Bombeado fck= 25MPa; incluindo preparo, lançamento e adensamento</p> <p>MONTAGEM E DESMONTAGEM DE FÓRMA DE VIGA, ESCORAMENTO COM GARFO DE MADEIRA, PÉ-DIREITO SIMPLES, EM CHAPA DE MADEIRA PLASTIFICADA, 12 UTILIZAÇÕES. AF_09/2020</p> <p>Armação de aço CA-50 Ø 8mm; incluso fornecimento, corte, dobra e colocação</p> <p>Armação de aço CA-50 Ø 10mm; incluso fornecimento, corte, dobra e colocação</p> <p>Armação de aço CA-50 Ø 12,5mm; incluso fornecimento, corte, dobra e colocação</p> <p>Armação de aço CA-60 Ø 5,0mm; incluso fornecimento, corte, dobra e colocação</p> <p>Concreto Bombeado fck= 25MPa; incluindo preparo, lançamento e adensamento</p> <p>Verte e contraverte pré-moldada fck= 20MPa, seção 10x10cm</p> <p>ALVENARIA DE VEDAÇÃO DE BLOCOS CERÂMICOS FURADOS NA VERTICAL DE 9X19X19CM (ESPESSURA 9CM) DE PAREDES COM ÁREA LÍQUIDA MAIOR OU IGUAL A 6M² COM</p> <p>ALVENARIA DE VEDAÇÃO DE BLOCOS CERÂMICOS FURADOS NA HORIZONTAL DE 9X19X19CM (ESPESSURA 9CM) DE PAREDES COM ÁREA LÍQUIDA MAIOR OU IGUAL A 6M² COM</p> <p>Chapisco de aderência em paredes internas, externas, vigas, pilibanda e calhas</p> <p>Emboço para paredes internas traço 1:2:9 - preparo manual - espessura 2,0 cm</p> <p>TUBO PVC, SERIE NORMAL, ESGOTO PREDIAL, DN 100 MM, FORNECIDO E INSTALADO EM RAMAL DE DESCARGA OU RAMAL DE ESGOTO SANITÁRIO.</p> <p>TUBO PVC, SERIE NORMAL, ESGOTO PREDIAL, DN 150 MM, FORNECIDO E INSTALADO EM SUBCOLETOR AÉREO DE ESGOTO SANITÁRIO. AF_08/2022</p> <p>BUCHA DE REDUÇÃO, PVC, SOLDÁVEL, DN 40MM X 32MM, INSTALADO EM RAMAL OU SUB-RAMAL DE ÁGUA - FORNECIMENTO E INSTALAÇÃO.</p> <p>JOELHO 45 GRAUS, PVC, SERIE NORMAL, ESGOTO PREDIAL, DN 75 MM, JUNTA ELÁSTICA, FORNECIDO E INSTALADO EM RAMAL DE DESCARGA OU RAMAL DE ESGOTO</p> <p>JOELHO 45 GRAUS, PVC, SERIE NORMAL, ESGOTO PREDIAL, DN 50 MM, JUNTA ELÁSTICA, FORNECIDO E INSTALADO EM RAMAL DE DESCARGA OU RAMAL DE ESGOTO</p> <p>JOELHO 45 GRAUS, PVC, SERIE NORMAL, ESGOTO PREDIAL, DN 40 MM, JUNTA SOLDÁVEL, FORNECIDO E INSTALADO EM RAMAL DE DESCARGA OU RAMAL DE ESGOTO</p> <p>JOELHO 90 GRAUS, PVC, SERIE NORMAL, ESGOTO PREDIAL, DN 100 MM, JUNTA ELÁSTICA, FORNECIDO E INSTALADO EM RAMAL DE DESCARGA OU RAMAL DE ESGOTO</p> <p>JOELHO 90 GRAUS, PVC, SERIE NORMAL, ESGOTO PREDIAL, DN 75 MM, JUNTA ELÁSTICA, FORNECIDO E INSTALADO EM RAMAL DE ENCAMINHAMENTO.</p> <p>JOELHO 90 GRAUS, PVC, SERIE NORMAL, ESGOTO PREDIAL, DN 50 MM, JUNTA ELÁSTICA, FORNECIDO E INSTALADO EM RAMAL DE DESCARGA OU RAMAL DE ESGOTO</p> <p>JOELHO 90 GRAUS, PVC, SERIE NORMAL, ESGOTO PREDIAL, DN 40 MM, JUNTA SOLDÁVEL, FORNECIDO E INSTALADO EM RAMAL DE DESCARGA OU RAMAL DE ESGOTO</p> <p>JUNÇÃO SIMPLES, PVC, SERIE R, ÁGUA PLUVIAL, DN 100 X 50 MM, JUNTA</p> <p>JUNÇÃO SIMPLES, PVC, SERIE R, ÁGUA PLUVIAL, DN 100 X 100 MM, JUNTA ELÁSTICA, FORNECIDO E INSTALADO EM CONDUTORES VERTICAIS DE ÁGUAS PLUVIAIS. AF_06/2022</p> <p>JUNÇÃO SIMPLES, PVC, SERIE R, ÁGUA PLUVIAL, DN 75 X 50 MM, JUNTA ELÁSTICA, FORNECIDO E INSTALADO EM CONDUTORES VERTICAIS DE ÁGUAS PLUVIAIS. AF_06/2022</p> <p>TÉ, PVC, SERIE R, ÁGUA PLUVIAL, DN 100 X 50 MM, JUNTA ELÁSTICA, FORNECIDO E INSTALADO EM CONDUTORES VERTICAIS DE ÁGUAS</p> <p>TÉ, PVC, SERIE R, ÁGUA PLUVIAL, DN 100 X 75 MM, JUNTA ELÁSTICA, FORNECIDO E INSTALADO EM CONDUTORES VERTICAIS DE ÁGUAS</p> <p>TÉ, PVC, SERIE NORMAL, ESGOTO PREDIAL, DN 50 X 50 MM, JUNTA ELÁSTICA, FORNECIDO E INSTALADO EM RAMAL DE DESCARGA OU RAMAL DE ESGOTO SANITÁRIO.</p>		<p>Engenheiro 1</p> <p>Tec. de Segurança</p> <p>Aux Adm</p> <p>Mestre de obra</p> <p>Encarregado geral 1</p>												
CONSIDERAÇÕES		RESUMO DO EFETIVO			<p>Topógrafo</p> <p>Auxiliar de topografia</p> <p>Pedreiro 6</p> <p>Ajudante Geral 13</p> <p>Calçeteiro</p> <p>Carpinteiro 1</p> <p>Operador de Motosserra</p> <p>Motorista</p> <p>Montador</p> <p>Montador/Eletricista</p> <p>Eletricista</p> <p>Armador 2</p> <p>Almoxarife 1</p> <p>Operador de Pá carregadeira</p> <p>Motorista de caçamba</p> <p>Pinitor</p>									
OBSERVAÇÕES		EFETIVO EQUIPAMENTOS			<p>Veículo Leve</p> <p>Caminhão Muncik</p> <p>Caminhão Toco</p> <p>Escavadeira</p> <p>Pá carregadeira</p> <p>Caçamba</p> <p>Patrol</p> <p>PC 200</p> <p>Placa Vibratória</p>									
GERENTE DE OBRA:		FISCALIZAÇÃO:												
Data: 28/1/2025		Data: 28/1/2025												



 Victor Araujo de Almeida
 Engenheiro Civil
 CREA 052154022-4


 Daniel Pinheiro
 Eng. Civil - CREA/BA 051523694-2




RELATÓRIO DIÁRIO DE OBRA				Data						
CLIENTE: PREFEITURA MUNICIPAL DE SANTALUZ				S	T	Q	Q	S	S	D
OBJETO: OBRA DE CONSTRUÇÃO DE CRECHE MUNICIPAL DO MUNICÍPIO DE SANTALUZ-BA				EFETIVO PESSOAL						
CONTRATO N° 289/2022		PROCESSO ADMINISTRATIVO: 258/2022		RDD: 240		CATEGORIA		QTDE		
Condições Climáticas: Manhã: (2) Tarde: (1) Noite: ()				MÃO DE OBRA INDIRETA						
SIMBOLÓGIA				MÃO DE OBRA DIRETA						
<p>SERVIÇOS EXECUTADOS / OCORRÊNCIAS</p> <p>1- Tempo Bom 2 - Chuva c/ cond. Trab. 3- Chuva s/ cond. Trab.</p> <p>ATERRO MANUAL DE VALAS COM SOLO ARGILO-ARENOSO E COMPACTAÇÃO MECANIZADA. AF_05/2016</p> <p>MONTAGEM E DESMONTAGEM DE FÔRMA DE PILARES RETANGULARES E ESTRUTURAS SIMILARES COM ÁREA MÉDIA DAS SEÇÕES MENOR OU IGUAL A 0,25 M², PÉ-DIREITO SIMPLES, EM CHAPA DE MADEIRA COMPENSADA PLASTIFICADA, 12 UTILIZAÇÕES. AF_12/2015</p> <p>Armação de aço CA-50 Ø 10mm; incluso fornecimento, corte, dobra e colocação</p> <p>Armação de aço CA-50 Ø 12,5mm; incluso fornecimento, corte, dobra e colocação</p> <p>Armação de aço CA-60 Ø 5,0mm; incluso fornecimento, corte, dobra e colocação</p> <p>Concreto Bombeado fck= 25MPa; incluindo preparo, lançamento e adensamento</p> <p>MONTAGEM E DESMONTAGEM DE FÔRMA DE VIGA, ESCORAMENTO COM GARFO DE MADEIRA, PÉ-DIREITO SIMPLES, EM CHAPA DE MADEIRA PLASTIFICADA, 12 UTILIZAÇÕES. AF_09/2020</p> <p>Armação de aço CA-50 Ø 8mm; incluso fornecimento, corte, dobra e colocação</p> <p>Armação de aço CA-50 Ø 10mm; incluso fornecimento, corte, dobra e colocação</p> <p>Armação de aço CA-50 Ø 12,6mm; incluso fornecimento, corte, dobra e colocação</p> <p>Armação de aço CA-60 Ø 8,0mm; incluso fornecimento, corte, dobra e colocação</p> <p>Concreto Bombeado fck= 25MPa; incluindo preparo, lançamento e adensamento</p> <p>Verge e contraverga pré-moldada fck= 20MPa, seção 10x10cm</p> <p>ALVENARIA DE VEDAÇÃO DE BLOCOS CERÂMICOS FURADOS NA VERTICAL DE 9X19X39CM (ESPESSURA 9CM) DE PAREDES COM ÁREA LÍQUIDA MAIOR OU IGUAL A 6M² COM</p> <p>ALVENARIA DE VEDAÇÃO DE BLOCOS CERÂMICOS FURADOS NA HORIZONTAL DE 9X19X19CM (ESPESSURA 9CM) DE PAREDES COM ÁREA LÍQUIDA MAIOR OU IGUAL A 6M² COM</p> <p>Chapisco de aderência em paredes internas, externas, vigas, platibanda e calhas</p> <p>Emboço para paredes internas traço 1:2:9 - preparo manual - espessura 2,0 cm</p> <p>TUBO PVC, SERIE NORMAL, ESGOTO PREDIAL, DN 100 MM, FORNECIDO E INSTALADO EM RAMAL DE DESCARGA OU RAMAL DE ESGOTO SANITÁRIO.</p> <p>TUBO PVC, SERIE NORMAL, ESGOTO PREDIAL, DN 150 MM, FORNECIDO E INSTALADO EM SUBCOLETOR AEREO DE ESGOTO SANITÁRIO. AF_08/2022</p> <p>BUCHA DE REDUÇÃO, PVC, SOLDÁVEL, DN 40MM X 32MM, INSTALADO EM RAMAL OU SUB-RAMAL DE ÁGUA - FORNECIMENTO E INSTALAÇÃO.</p> <p>JOELHO 45 GRAUS, PVC, SERIE NORMAL, ESGOTO PREDIAL, DN 75 MM, JUNTA ELÁSTICA, FORNECIDO E INSTALADO EM RAMAL DE DESCARGA OU RAMAL DE ESGOTO</p> <p>JOELHO 45 GRAUS, PVC, SERIE NORMAL, ESGOTO PREDIAL, DN 50 MM, JUNTA ELÁSTICA, FORNECIDO E INSTALADO EM RAMAL DE DESCARGA OU RAMAL DE ESGOTO</p> <p>JOELHO 45 GRAUS, PVC, SERIE NORMAL, ESGOTO PREDIAL, DN 40 MM, JUNTA ELÁSTICA, FORNECIDO E INSTALADO EM RAMAL DE DESCARGA OU RAMAL DE ESGOTO</p> <p>JOELHO 90 GRAUS, PVC, SERIE R, ÁGUA PLUVIAL, DN 75 MM, JUNTA ELÁSTICA, FORNECIDO E INSTALADO EM RAMAL DE ENCAMINHAMENTO.</p> <p>JOELHO 90 GRAUS, PVC, SERIE NORMAL, ESGOTO PREDIAL, DN 50 MM, JUNTA ELÁSTICA, FORNECIDO E INSTALADO EM RAMAL DE DESCARGA OU RAMAL DE ESGOTO</p> <p>JOELHO 90 GRAUS, PVC, SERIE NORMAL, ESGOTO PREDIAL, DN 40 MM, JUNTA ELÁSTICA, FORNECIDO E INSTALADO EM RAMAL DE DESCARGA OU RAMAL DE ESGOTO</p> <p>JUNÇÃO SIMPLES, PVC, SERIE R, ÁGUA PLUVIAL, DN 100 X 50 MM, JUNTA</p> <p>JUNÇÃO SIMPLES, PVC, SERIE R, ÁGUA PLUVIAL, DN 100 X 100 MM, JUNTA ELÁSTICA, FORNECIDO E INSTALADO EM CONDUTORES VERTICAIS DE ÁGUAS PLUVIAIS. AF_06/2022</p> <p>JUNÇÃO SIMPLES, PVC, SERIE R, ÁGUA PLUVIAL, DN 75 X 50 MM, JUNTA ELÁSTICA, FORNECIDO E INSTALADO EM CONDUTORES VERTICAIS DE ÁGUAS PLUVIAIS. AF_06/2022</p> <p>TE, PVC, SOLDÁVEL, DN 40MM, INSTALADO EM PRUMADA DE ÁGUA -</p> <p>TE, PVC, SERIE R, ÁGUA PLUVIAL, DN 100 X 50 MM, JUNTA ELÁSTICA, FORNECIDO E INSTALADO EM CONDUTORES VERTICAIS DE ÁGUAS</p> <p>TE, PVC, SERIE R, ÁGUA PLUVIAL, DN 100 X 75 MM, JUNTA ELÁSTICA, FORNECIDO E INSTALADO EM CONDUTORES VERTICAIS DE ÁGUAS</p> <p>TE, PVC, SERIE NORMAL, ESGOTO PREDIAL, DN 50 X 50 MM, JUNTA ELÁSTICA, FORNECIDO E INSTALADO EM RAMAL DE DESCARGA OU RAMAL DE ESGOTO SANITÁRIO.</p>				<p>Gerente de Obra</p> <p>Engenheiro 1</p> <p>Tec. de Segurança</p> <p>Aux Adm</p> <p>Mestre de obra</p> <p>Encarregado geral 1</p> <p>Hh DO DIA</p> <p>Topografo</p> <p>Auxiliar de topografia</p> <p>Pedreiro 6</p> <p>Ajudante Geral 13</p> <p>Calceteiro</p> <p>Carpinteiro 1</p> <p>Operador de Motosserra</p> <p>Motorista</p> <p>Montador</p> <p>Montador/Eletricista</p> <p>Eletricista</p> <p>Armador 2</p> <p>Almoxarife 1</p> <p>Operador de Pa carregadeira</p> <p>Motorista de caçamba</p> <p>Pintor</p> <p>Hh DO DIA</p> <p>RESUMO DO EFETIVO</p> <p>EFETIVO DO DIA 25</p> <p>JORNADA DE TRABALHO</p> <p>Hh DO DIA</p> <p>Hh ACUMULADO</p> <p>EFETIVO EQUIPAMENTOS</p> <p>TIPO QTDE.</p> <p>Veículo Leve</p> <p>Caminhão Munck</p> <p>Caminhão Toco</p> <p>Escavadeira</p> <p>Pá carregadeira</p> <p>Caçamba</p> <p>Patrol</p> <p>PC 200</p> <p>Placa Vibratória</p>						
CONSIDERAÇÕES										
OBSERVAÇÕES										
GERENTE DE OBRA:				FISCALIZAÇÃO:						
Data: 29/1/2025				Data: 29/1/2025						


 Victor Araújo de Almeida
 Engenheiro Civil
 CREA 052154022-4


 Daniel Pinheiro
 Eng. Civil - CREA/BA 051523694-2




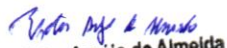
RELATÓRIO DIÁRIO DE OBRA				Data						
				S	T	Q	Q	S	S	D
 CLIENTE: PREFEITURA MUNICIPAL DE SANTALUZ OBJETO: OBRA DE CONSTRUÇÃO DE CRECHE MUNICIPAL DO MUNICÍPIO DE SANTALUZ-BA CONTRATO Nº 289/2022 PROCESSO ADMINISTRATIVO: 258/2022 RDO: 241				EFETIVO PESSOAL						
Condições Climáticas: Manhã: (2) Tarde: (1) Noite: ()				CATEGORIA QTDE						
SIMBOLOGIA				MÃO DE OBRA INDIRETA						
SERVIÇOS EXECUTADOS / OCORRÊNCIAS				Gerente de Obra						
ATERRO MANUAL DE VALAS COM SOLO ARGILO-ARENOSO E COMPACTAÇÃO MECANIZADA. AF_05/2016 MONTAGEM E DESMONTAGEM DE FÓRMA DE PILARES RETANGULARES E ESTRUTURAS SIMILARES COM ÁREA MÉDIA DAS SEÇÕES MENOR OU IGUAL A 0,25 M², PÉ-DIREITO SIMPLES, EM CHAPA DE MADEIRA COMPENSADA PLASTIFICADA, 12 UTILIZAÇÕES. AF_12/2015 Armação de aço CA-50 Ø 10mm; incluso fornecimento, corte, dobra e colocação Armação de aço CA-50 Ø 12,5mm; incluso fornecimento, corte, dobra e colocação Armação de aço CA-60 Ø 5,0mm; incluso fornecimento, corte, dobra e colocação Concreto Bombeado fck= 25MPa; incluindo preparo, lançamento e adensamento MONTAGEM E DESMONTAGEM DE FÓRMA DE VIGA, ESCORAMENTO COM GARFO DE MADEIRA, PÉ-DIREITO SIMPLES, EM CHAPA DE MADEIRA PLASTIFICADA, 12 UTILIZAÇÕES. AF_09/2020 Armação de aço CA-50 Ø 8mm; incluso fornecimento, corte, dobra e colocação Armação de aço CA-50 Ø 10mm; incluso fornecimento, corte, dobra e colocação Armação de aço CA-50 Ø 12,5mm; incluso fornecimento, corte, dobra e colocação Armação de aço CA-60 Ø 8,0mm; incluso fornecimento, corte, dobra e colocação Concreto Bombeado fck= 25MPa; incluindo preparo, lançamento e adensamento Verga e contraverga pré-moldada fck= 20MPa, seção 10x10cm ALVENARIA DE VEDAÇÃO DE BLOCOS CERÂMICOS FURADOS NA VERTICAL DE 9X19X39CM (ESPESSURA 9CM) DE PAREDES COM ÁREA LÍQUIDA MAIOR OU IGUAL A 6M² COM ALVENARIA DE VEDAÇÃO DE BLOCOS CERÂMICOS FURADOS NA HORIZONTAL DE 9X19X19CM (ESPESSURA 9CM) DE PAREDES COM ÁREA LÍQUIDA MAIOR OU IGUAL A 6M² COM Chapeado de aderência em paredes internas, externas, vigas, platibanda e calhas Emboco para paredes internas traço 1:2:9 - preparo manual - espessura 2,0 cm TUBO PVC, SERIE NORMAL, ESGOTO PREDIAL, DN 100 MM, FORNECIDO E INSTALADO EM RAMAL DE DESCARGA OU RAMAL DE ESGOTO SANITÁRIO. TUBO PVC, SERIE NORMAL, ESGOTO PREDIAL, DN 150 MM, FORNECIDO E INSTALADO EM SUBCOLETOR AÉREO DE ESGOTO SANITÁRIO. AF_08/2022 BUCHA DE REDUÇÃO, PVC, SOLDÁVEL, DN 40MM X 32MM, INSTALADO EM RAMAL OU SUB-RAMAL DE ÁGUA - FORNECIMENTO E INSTALAÇÃO. JOELHO 45 GRAUS, PVC, SERIE NORMAL, ESGOTO PREDIAL, DN 75 MM, JUNTA ELÁSTICA, FORNECIDO E INSTALADO EM RAMAL DE DESCARGA OU RAMAL DE ESGOTO JOELHO 45 GRAUS, PVC, SERIE NORMAL, ESGOTO PREDIAL, DN 50 MM, JUNTA ELÁSTICA, FORNECIDO E INSTALADO EM RAMAL DE DESCARGA OU RAMAL DE ESGOTO JOELHO 90 GRAUS, PVC, SERIE NORMAL, ESGOTO PREDIAL, DN 100 MM, JUNTA ELÁSTICA, FORNECIDO E INSTALADO EM RAMAL DE DESCARGA OU RAMAL DE ESGOTO JOELHO 90 GRAUS, PVC, SERIE NORMAL, ESGOTO PREDIAL, DN 75 MM, JUNTA ELÁSTICA, FORNECIDO E INSTALADO EM RAMAL DE DESCARGA OU RAMAL DE ESGOTO JOELHO 90 GRAUS, PVC, SERIE NORMAL, ESGOTO PREDIAL, DN 50 MM, JUNTA ELÁSTICA, FORNECIDO E INSTALADO EM RAMAL DE DESCARGA OU RAMAL DE ESGOTO JOELHO 90 GRAUS, PVC, SERIE NORMAL, ESGOTO PREDIAL, DN 40 MM, JUNTA ELÁSTICA, FORNECIDO E INSTALADO EM RAMAL DE DESCARGA OU RAMAL DE ESGOTO JUNÇÃO SIMPLES, PVC, SERIE R, ÁGUA PLUVIAL, DN 100 X 80 MM, JUNTA JUNÇÃO SIMPLES, PVC, SERIE R, ÁGUA PLUVIAL, DN 100 X 100 MM, JUNTA ELÁSTICA, FORNECIDO E INSTALADO EM CONDUTORES VERTICAIS DE ÁGUAS PLUVIAIS. AF_06/2022 JUNÇÃO SIMPLES, PVC, SERIE R, ÁGUA PLUVIAL, DN 75 X 50 MM, JUNTA ELÁSTICA, FORNECIDO E INSTALADO EM CONDUTORES VERTICAIS DE ÁGUAS PLUVIAIS. AF_06/2022 TE, PVC, SOLDÁVEL, DN 40MM, INSTALADO EM PRUMADA DE ÁGUA - TE, PVC, SERIE R, ÁGUA PLUVIAL, DN 100 X 50 MM, JUNTA ELÁSTICA, FORNECIDO E INSTALADO EM CONDUTORES VERTICAIS DE ÁGUAS TE, PVC, SERIE R, ÁGUA PLUVIAL, DN 100 X 75 MM, JUNTA ELÁSTICA, FORNECIDO E INSTALADO EM CONDUTORES VERTICAIS DE ÁGUAS TE, PVC, SERIE NORMAL, ESGOTO PREDIAL, DN 50 X 50 MM, JUNTA ELÁSTICA, FORNECIDO E INSTALADO EM RAMAL DE DESCARGA OU RAMAL DE ESGOTO SANITÁRIO. FIXAÇÃO (ENCUNHAMENTO) DE ALVENARIA DE VEDAÇÃO COM TIJOLO MAGIÇO. AF_03/2016 Caixa de passagem PVC 4x2" CAIXA SIFONADA, PVC, DN 100 X 100 X 50 MM, JUNTA ELÁSTICA, FORNECIDA E INSTALADA EM RAMAL DE DESCARGA OU RAMAL DE ESGOTO SANITÁRIO. AF_08/2022				Engenheiro 1 Tec. de Segurança Aux Adm Mestre de obra Encarregado geral 1						
				MÃO DE OBRA DIRETA						
				Topógrafo						
				Auxiliar de topografia						
				Pedreiro 6						
				Ajudante Geral 13						
				Calceteiro						
				Carpinteiro 1						
				Operador de Motosserra						
				Motorista						
				Montador						
				Montador/Eletricista						
				Eletricista						
				Armador 2						
				Almoxarife 1						
				Operador de Pá carregadeira						
				Motorista de caçamba						
				 Pintor						
				Hh DO DIA						
CONSIDERAÇÕES				RESUMO DO EFETIVO						
				EFETIVO DO DIA 25						
				JORNADA DE TRABALHO						
				Hh DO DIA						
				Hh ACUMULADO						
OBSERVAÇÕES				EFETIVO EQUIPAMENTOS						
				TIPO QTDE.						
				Veículo Leve						
				Caminhão Munck						
				Caminhão Toco						
				Escavadeira						
				Pá carregadeira						
				Caçamba						
				Patrol						
				PC 200						
				Placa Vibratória						
GERENTE DE OBRA:				FISCALIZAÇÃO:						
Data: 30/1/2025				Data: 30/1/2025						


Victor Araújo de Almeida
 Victor Araújo de Almeida
 Engenheiro Civil
 CREA 052154022-4

Daniel Pinheiro
 Daniel Pinheiro
 Eng. Civil - CREA/BA 051523694-2



RELATÓRIO DIÁRIO DE OBRA				Data						
				S	T	Q	Q	S	S	D
 <p>CLIENTE: PREFEITURA MUNICIPAL DE SANTALUZ OBJETO: OBRA DE CONSTRUÇÃO DE CRECHE MUNICIPAL DO MUNICÍPIO DE SANTALUZ-BA CONTRATO Nº 289/2022 PROCESSO ADMINISTRATIVO: 258/2022 RDO: 242</p>				ELETIVO PESSOAL CATEGORIA QTDE MÃO DE OBRA INDIRETA						
Condições Climáticas: Manhã: (2) Tarde: (1) Noite: () SIMBOLOGIA 1- Tempo Bom 2- Chuva c/ cond. Trab. 3- Chuva s/ cond. Trab.				Gerente de Obra Engenheiro 1 Tec. de Segurança Aux Adm Mestre de obra Encarregado geral 1						
SERVIÇOS EXECUTADOS / OCORRÊNCIAS ATERRO MANUAL DE VALAS COM SOLO ARGILO-ARENOSO E COMPACTAÇÃO MECANIZADA. AF_05/2016 MONTAGEM E DESMONTAGEM DE FÓRMA DE PILARES RETANGULARES E ESTRUTURAS SIMILARES COM ÁREA MÉDIA DAS SEÇÕES MENOR OU IGUAL A 0,25 M², PÉ-DIREITO SIMPLES, EM CHAPA DE MADEIRA COMPENSADA PLASTIFICADA, 12 UTILIZAÇÕES. AF_12/2015 Armação de aço CA-50 Ø 10mm; incluso fornecimento, corte, dobra e colocação Armação de aço CA-50 Ø 12,5mm; incluso fornecimento, corte, dobra e colocação Armação de aço CA-60 Ø 5,0mm; incluso fornecimento, corte, dobra e colocação Concreto Bombeado fck= 25MPa; incluindo preparo, lançamento e adensamento MONTAGEM E DESMONTAGEM DE FÓRMA DE VIGA, ESCORAMENTO COM GARFO DE MADEIRA, PÉ-DIREITO SIMPLES, EM CHAPA DE MADEIRA PLASTIFICADA, 12 UTILIZAÇÕES. AF_08/2020 Armação de aço CA-50 Ø 8mm; incluso fornecimento, corte, dobra e colocação Armação de aço CA-50 Ø 10mm; incluso fornecimento, corte, dobra e colocação Armação de aço CA-50 Ø 12,5mm; incluso fornecimento, corte, dobra e colocação Armação de aço CA-60 Ø 8,0mm; incluso fornecimento, corte, dobra e colocação Concreto Bombeado fck= 25MPa; incluindo preparo, lançamento e adensamento Verga e contraverga pré-moldada fck= 20MPa, seção 10x19cm ALVENARIA DE VEDAÇÃO DE BLOCOS CERÂMICOS FURADOS NA VERTICAL DE 8X19X39CM (ESPESSURA 9CM) DE PAREDES COM ÁREA LÍQUIDA MAIOR OU IGUAL A 6M² COM ALVENARIA DE VEDAÇÃO DE BLOCOS CERÂMICOS FURADOS NA HORIZONTAL DE 8X19X19CM (ESPESSURA 9CM) DE PAREDES COM ÁREA LÍQUIDA MAIOR OU IGUAL A 6M² COM Chapisco de aderência em paredes internas, externas, vigas, platibanda e calhas Emboco para paredes internas traço 1:2:9 - preparo manual - espessura 2,0 cm TUBO PVC, SERIE NORMAL, ESGOTO PREDIAL, DN 100 MM, FORNECIDO E INSTALADO EM RAMAL DE DESCARGA OU RAMAL DE ESGOTO SANITÁRIO. TUBO PVC, SERIE NORMAL, ESGOTO PREDIAL, DN 150 MM, FORNECIDO E INSTALADO EM SUBCOLETOR AÉREO DE ESGOTO SANITÁRIO. AF_08/2022 BUCHA DE REDUÇÃO, PVC, SOLDÁVEL, DN 40MM X 32MM, INSTALADO EM RAMAL OU SUB-RAMAL DE ÁGUA - FORNECIMENTO E INSTALAÇÃO. JOELHO 45 GRAUS, PVC, SERIE NORMAL, ESGOTO PREDIAL, DN 75 MM, JUNTA ELÁSTICA, FORNECIDO E INSTALADO EM RAMAL DE DESCARGA OU RAMAL DE ESGOTO JOELHO 45 GRAUS, PVC, SERIE NORMAL, ESGOTO PREDIAL, DN 50 MM, JUNTA ELÁSTICA, FORNECIDO E INSTALADO EM RAMAL DE DESCARGA OU RAMAL DE ESGOTO JOELHO 45 GRAUS, PVC, SERIE NORMAL, ESGOTO PREDIAL, DN 40 MM, JUNTA SOLDÁVEL, FORNECIDO E INSTALADO EM RAMAL DE DESCARGA OU RAMAL DE ESGOTO JOELHO 90 GRAUS, PVC, SERIE NORMAL, ESGOTO PREDIAL, DN 100 MM, JUNTA ELÁSTICA, FORNECIDO E INSTALADO EM RAMAL DE DESCARGA OU RAMAL DE ESGOTO JOELHO 90 GRAUS, PVC, SERIE NORMAL, ESGOTO PREDIAL, DN 75 MM, JUNTA ELÁSTICA, FORNECIDO E INSTALADO EM RAMAL DE DESCARGA OU RAMAL DE ESGOTO JOELHO 90 GRAUS, PVC, SERIE NORMAL, ESGOTO PREDIAL, DN 50 MM, JUNTA ELÁSTICA, FORNECIDO E INSTALADO EM RAMAL DE DESCARGA OU RAMAL DE ESGOTO JOELHO 90 GRAUS, PVC, SERIE NORMAL, ESGOTO PREDIAL, DN 40 MM, JUNTA SOLDÁVEL, FORNECIDO E INSTALADO EM RAMAL DE DESCARGA OU RAMAL DE ESGOTO JUNÇÃO SIMPLES, PVC, SERIE R, ÁGUA PLUVIAL, DN 100 X 50 MM, JUNTA JUNÇÃO SIMPLES, PVC, SERIE R, ÁGUA PLUVIAL, DN 100 X 100 MM, JUNTA ELÁSTICA, FORNECIDO E INSTALADO EM CONDUTORES VERTICAIS DE ÁGUAS PLUVIAIS. AF_06/2022 JUNÇÃO SIMPLES, PVC, SERIE R, ÁGUA PLUVIAL, DN 75 X 50 MM, JUNTA ELÁSTICA, FORNECIDO E INSTALADO EM CONDUTORES VERTICAIS DE ÁGUAS PLUVIAIS. AF_05/2022 TÉ, PVC, SOLDÁVEL, DN 40MM, INSTALADO EM PRUMADA DE ÁGUA - TÉ, PVC, SERIE R, ÁGUA PLUVIAL, DN 100 X 50 MM, JUNTA ELÁSTICA, FORNECIDO E INSTALADO EM CONDUTORES VERTICAIS DE ÁGUAS TÉ, PVC, SERIE R, ÁGUA PLUVIAL, DN 100 X 75 MM, JUNTA ELÁSTICA, FORNECIDO E INSTALADO EM CONDUTORES VERTICAIS DE ÁGUAS TÉ, PVC, SERIE R, ÁGUA PLUVIAL, DN 50 X 50 MM, JUNTA ELÁSTICA, FORNECIDO E INSTALADO EM CONDUTORES VERTICAIS DE ÁGUAS FIXAÇÃO (ENCUNHAMENTO) DE ALVENARIA DE VEDAÇÃO COM TJOLO MACIÇO. AF_03/2016 Caixa de passagem PVC 4x2" CAIXA SIFONADA, PVC, DN 100 X 100 X 50 MM, JUNTA ELÁSTICA, FORNECIDA E INSTALADA EM RAMAL DE DESCARGA OU EM RAMAL DE ESGOTO SANITÁRIO. AF_08/2022AF_03/2022				MÃO DE OBRA DIRETA Topógrafo Auxiliar de topografia Pedreiro 6 Ajudante Geral 13 Calceteiro Carpinteiro 1 Operador de Motosserra Motorista Montador Montador/Eletricista Eletricista Armador 2 Almoxarife 1 Operador de Pá carregadeira Motorista de caçamba Pintor						
CONSIDERAÇÕES				RESUMO DO EFETIVO EFETIVO DO DIA 25 JORNADA DE TRABALHO Hh DO DIA Hh ACUMULADO						
OBSERVAÇÕES				EFETIVO EQUIPAMENTOS TIPO QTDE. Veículo Leve Caminhão Munck Caminhão Toco Escavadeira Pá carregadeira Caçamba Patrol PC 200 Placa Vibratória						
GERENTE DE OBRA: Data: 31/1/2025				FISCALIZAÇÃO: Data: 31/1/2025						


Victor Araujo de Almeida
Engenheiro Civil
CREA 052154022-4


Daniel Pinheiro
Eng. Civil - CREA/BA 051523694-2



RELATÓRIO FOTOGRÁFICO 3ª MEDIÇÃO - OBRA DE CONSTRUÇÃO DA CRECHE MUNICIPAL NA SEDE, no Município de SantaLuz - BA.

DATA	MUNICÍPIO	EMPREENDIMENTO
31/01/2025	Santaluz-Ba	Obra de Construção de Creche Municipal no município de Santaluz-Ba

FOTO 01 - ATERRO MANUAL DE VALAS COM SOLO ARGILO-ARENOSO E COMPACTAÇÃO MECANIZADA. AF_05/2016




FOTO 02 - ATERRO MANUAL DE VALAS COM SOLO ARGILO-ARENOSO E COMPACTAÇÃO MECANIZADA. AF_05/2016



Victor Araujo de Almeida
Victor Araujo de Almeida
Engenheiro Civil
CREA 052154022-4

Daniel Pinheiro
Daniel Pinheiro
Eng. Civil - CREA/BA 051523694-2

DATA	MUNICÍPIO	EMPREENDIMENTO
31/01/2025	Santaluz-Ba	Obra de Construção de Creche Municipal no município de Santaluz-Ba

FOTO 03 – ATERRO MANUAL DE VALAS COM SOLO ARGILO-ARENOSO E COMPACTAÇÃO MECANIZADA. AF_05/2016



FOTO 04 – ATERRO MANUAL DE VALAS COM SOLO ARGILO-ARENOSO E COMPACTAÇÃO MECANIZADA. AF_05/2016



Visto
Victor Araújo de Almeida
Engenheiro Civil
CREA 052154022-4

Daniel Pinheiro de M...
Daniel Pinheiro
Eng. Civil - CREA/BA 051523694-2



DATA	MUNICÍPIO	EMPREENDIMENTO
31/01/2025	Santaluz-Ba	Obra de Construção de Creche Municipal no município de Santaluz-Ba

FOTO 05 - ATERRO MANUAL DE VALAS COM SOLO ARGILO-ARENOSO E COMPACTAÇÃO MECANIZADA. AF_05/2016



FOTO 06 - ATERRO MANUAL DE VALAS COM SOLO ARGILO-ARENOSO E COMPACTAÇÃO MECANIZADA. AF_05/2016



Victor Araujo de Almeida
Victor Araujo de Almeida
Engenheiro Civil
CREA 052154022-4


Daniel Pinheiro
Daniel Pinheiro
Eng. Civil - CREA/BA 051523694-2

DATA	MUNICÍPIO	EMPREENDIMENTO
31/01/2025	Santaluz-Ba	Obra de Construção de Creche Municipal no município de Santaluz-Ba

FOTO 07 – REATERRO MANUAL DE VALAS COM COMPACTAÇÃO MECANIZADA. AF_04/2016



FOTO 08 – REATERRO MANUAL DE VALAS COM COMPACTAÇÃO MECANIZADA. AF_04/2016



Victor Araujo de Almeida
Victor Araujo de Almeida
Engenheiro Civil
CREA 052154022-4

Daniel Pinheiro
Daniel Pinheiro
Eng. Civil - CREA/BA 051523694-2

DATA	MUNICÍPIO	EMPREENDIMENTO
31/01/2025	Santaluz-Ba	Obra de Construção de Creche Municipal no município de Santaluz-Ba

FOTO 09 – ATERRO MANUAL DE VALAS COM SOLO ARGILO-ARENOSO E COMPACTAÇÃO MECANIZADA. AF_05/2016



FOTO 10 – LASTRO DE CONCRETO MAGRO, APLICADO EM PISOS, LAJES SOBRE SOLO OU RADIERS, ESPESSURA DE 5 CM. AF_07/2016



Victor Araujo de Almeida
Victor Araujo de Almeida
Engenheiro Civil
CREA 052154022-4

Daniel Pinheiro de Melo
Daniel Pinheiro
Eng. Civil - CREA/BA 051523694-2

DATA	MUNICÍPIO	EMPREENDIMENTO
31/01/2025	Santaluz-Ba	Obra de Construção de Creche Municipal no município de Santaluz-Ba

FOTO 11 - LASTRO DE CONCRETO, PREPARO MECÂNICO, INCLUSOS ADITIVO IMPERMEABILIZANTE, LANÇAMENTO E ADENSAMENTO



FOTO 12 - LASTRO DE CONCRETO, PREPARO MECÂNICO, INCLUSOS ADITIVO IMPERMEABILIZANTE, LANÇAMENTO E ADENSAMENTO



Victor Araujo de Almeida
Victor Araujo de Almeida
 Engenheiro Civil
 CREA 052154022-4

Daniel Pinheiro
Daniel Pinheiro
 Eng. Civil - CREA/BA 051523694-2

31/01/2025

Santaluz-Ba

Obra de Construção de Creche
Municipal no município de
Santaluz-Ba

FOTO 13 - LASTRO DE CONCRETO, PREPARO MECÂNICO, INCLUSOS ADITIVO IMPERMEABILIZANTE, LANÇAMENTO E ADENSAMENTO



FOTO 14 – Armação de aço CA-50 Ø 8mm; incluso fornecimento, corte, dobra e colocação



Victor Araújo de Almeida
Victor Araújo de Almeida
Engenheiro Civil
CREA 052154022-4

Daniel Pinheiro
Daniel Pinheiro
Eng. Civil - CREA/BA 051523694-2



31/01/2025

Santaluz-Ba

Obra de Construção de Creche
Municipal no município de
Santaluz-Ba

FOTO 15 – Armação de aço CA-50 Ø 10mm; incluso fornecimento, corte, dobra e colocação



FOTO 16 – Armação de aço CA-60 Ø 5,0mm; incluso fornecimento, corte, dobra e colocação



Victor Araujo de Almeida
Victor Araujo de Almeida
Engenheiro Civil
CREA 052154022-4

Daniel Pinheiro
Daniel Pinheiro
Eng. Civil - CREA/BA 051523694-2



31/01/2025

Santaluz-Ba

Obra de Construção de Creche Municipal no município de Santaluz-Ba

FOTO 17 – FABRICAÇÃO, MONTAGEM E DESMONTAGEM DE FÔRMA PARA VIGA BALDRAME, EM MADEIRA SERRADA, E=25 MM, 4 UTILIZAÇÕES. AF_06/2017



FOTO 18 – FABRICAÇÃO, MONTAGEM E DESMONTAGEM DE FÔRMA PARA VIGA BALDRAME, EM MADEIRA SERRADA, E=25 MM, 4 UTILIZAÇÕES. AF_06/2017



Victor Araujo de Almeida
Victor Araujo de Almeida
Engenheiro Civil
CREA 052154022-4

Daniel Pinheiro
Daniel Pinheiro
Eng. Civil - CREA/BA 051523694-2



31/01/2025

Santaluz-Ba

Obra de Construção de Creche Municipal no município de Santaluz-Ba

FOTO 19 -- FABRICAÇÃO, MONTAGEM E DESMONTAGEM DE FÔRMA PARA VIGA BALDRAME, EM MADEIRA SERRADA, E=25 MM, 4 UTILIZAÇÕES. AF_06/2017



FOTO 20 – Concreto Bombeado fck= 25MPa; incluindo preparo, lançamento e adensamento



Visto por
Victor Araújo de Almeida
Engenheiro Civil
CREA 052154022-4

Daniel Pinheiro de Melo
Daniel Pinheiro
Eng. Civil - CREA/BA 051523694-2



31/01/2025

Santaluz-Ba

Obra de Construção de Creche Municipal no município de Santaluz-Ba

FOTO 21 – Concreto Bombeado fck= 25MPa; incluindo preparo, lançamento e adensamento



FOTO 22 – Concreto Bombeado fck= 25MPa; incluindo preparo, lançamento e adensamento



Victor Araujo de Almeida
Victor Araújo de Almeida
Engenheiro Civil
CREA 052154022-4

Daniel Pinheiro de Almeida
Daniel Pinheiro
Eng. Civil - CREA/BA 051523694-2

31/01/2025

Santaluz-Ba

Obra de Construção de Creche Municipal no município de Santaluz-Ba

FOTO 23 – Armação de aço CA-50 Ø 10mm; incluso fornecimento, corte, dobra e colocação




FOTO 24 – Armação de aço CA-50 Ø 10mm; incluso fornecimento, corte, dobra e colocação



Visto por
Victor Araújo de Almeida
Engenheiro Civil
CREA 052154022-4

Daniel Pinheiro de Almeida
Daniel Pinheiro
Eng. Civil - CREA/BA 051523694-2



31/01/2025

Santaluz-Ba

Obra de Construção de Creche Municipal no município de Santaluz-Ba

FOTO 25 – Armação de aço CA-50 Ø 12,5mm; incluso fornecimento, corte, dobra e colocação



FOTO 26 – Armação de aço CA-60 Ø 5,0mm; incluso fornecimento, corte, dobra e colocação



Victor Araujo de Almeida
Victor Araujo de Almeida
Engenheiro Civil
CREA 052154022-4

Daniel Pinheiro
Daniel Pinheiro
Eng. Civil - CREA/BA 051523694-2



31/01/2025

Santaluz-Ba

Obra de Construção de Creche
Municipal no município de
Santaluz-Ba

FOTO 27 – MONTAGEM E DESMONTAGEM DE FÔRMA DE PILARES RETANGULARES E ESTRUTURAS SIMILARES COM ÁREA MÉDIA DAS SEÇÕES MENOR OU IGUAL A 0,25 M², PÉ-DIREITO SIMPLES, EM CHAPA DE MADEIRA COMPENSADA PLASTIFICADA, 12 UTILIZAÇÕES. AF_12/2015



FOTO 28 – MONTAGEM E DESMONTAGEM DE FÔRMA DE PILARES RETANGULARES E ESTRUTURAS SIMILARES COM ÁREA MÉDIA DAS SEÇÕES MENOR OU IGUAL A 0,25 M², PÉ-DIREITO SIMPLES, EM CHAPA DE MADEIRA COMPENSADA PLASTIFICADA, 12 UTILIZAÇÕES. AF_12/2015



Victor Araujo de Almeida
Victor Araujo de Almeida
Engenheiro Civil
CREA 052154022-4

Daniel Pinheiro de Almeida
Daniel Pinheiro
Eng. Civil - CREA/BA 051523694-2



31/01/2025

Santaluz-Ba

Obra de Construção de Creche
Municipal no município de
Santaluz-Ba

FOTO 29 – MONTAGEM E DESMONTAGEM DE FÔRMA DE PILARES RETANGULARES E ESTRUTURAS SIMILARES COM ÁREA MÉDIA DAS SEÇÕES MENOR OU IGUAL A 0,25 M², PÉ-DIREITO SIMPLES, EM CHAPA DE MADEIRA COMPENSADA PLASTIFICADA, 12 UTILIZAÇÕES. AF_12/2015



FOTO 30 – MONTAGEM E DESMONTAGEM DE FÔRMA DE PILARES RETANGULARES E ESTRUTURAS SIMILARES COM ÁREA MÉDIA DAS SEÇÕES MENOR OU IGUAL A 0,25 M², PÉ-DIREITO SIMPLES, EM CHAPA DE MADEIRA COMPENSADA PLASTIFICADA, 12 UTILIZAÇÕES. AF_12/2015



Victor Araujo de Almeida
Victor Araujo de Almeida
Engenheiro Civil
CREA 052154022-4

Daniel Pinheiro
Daniel Pinheiro
Eng. Civil - CREA/BA 051523694-2

31/01/2025

Santaluz-Ba

Obra de Construção de Creche Municipal no município de Santaluz-Ba

FOTO 31 – Concreto Bombeado fck= 25MPa; incluindo preparo, lançamento e adensamento



FOTO 32 - Concreto Bombeado fck= 25MPa; incluindo preparo, lançamento e adensamento



Victor Araújo de Almeida
Victor Araújo de Almeida
Engenheiro Civil
CREA 052154022-4

Daniel Pinheiro
Daniel Pinheiro
Eng. Civil - CREA/BA 051523694-2



31/01/2025

Santaluz-Ba

Obra de Construção de Creche
Municipal no município de
Santaluz-Ba

FOTO 33 – Concreto Bombeado fck= 25MPa; incluindo preparo, lançamento e adensamento



FOTO 34 – Armação de aço CA-50 Ø 8mm; incluso fornecimento, corte, dobra e colocação



Victor Araujo de Almeida
Victor Araujo de Almeida
Engenheiro Civil
CREA 052154022-4

Daniel Pinheiro
Daniel Pinheiro
Eng. Civil - CREA/BA 051523694-2



31/01/2025

Santaluz-Ba

Obra de Construção de Creche
Municipal no município de
Santaluz-Ba

FOTO 35 – Armação de aço CA-50 Ø 8mm; incluso fornecimento, corte, dobra e colocação



FOTO 36 – Armação de aço CA-50 Ø 10mm; incluso fornecimento, corte, dobra e colocação



Victor Araújo de Almeida
Victor Araújo de Almeida
Engenheiro Civil
CREA 052154022-4

Daniel Pinheiro de Almeida
Daniel Pinheiro
Eng. Civil - CREA/BA 051523694-2

31/01/2025

Santaluz-Ba

Obra de Construção de Creche Municipal no município de Santaluz-Ba

FOTO 37 – Armação de aço CA-50 Ø 10mm; incluso fornecimento, corte, dobra e colocação





FOTO 38 – Armação de aço CA-60 Ø 5,0mm; incluso fornecimento, corte, dobra e colocação



Victor Araujo de Almeida
Victor Araujo de Almeida
Engenheiro Civil
CREA 052154022-4

Daniel Pinheiro
Daniel Pinheiro
Eng. Civil - CREA/BA 051523694-2

31/01/2025

Santaluz-Ba

Obra de Construção de Creche Municipal no município de Santaluz-Ba

FOTO 39 – MONTAGEM E DESMONTAGEM DE FÔRMA DE VIGA, ESCORAMENTO COM GARFO DE MADEIRA, PÉ-DIREITO SIMPLES, EM CHAPA DE MADEIRA PLASTIFICADA, 12 UTILIZAÇÕES. AF_09/2020




FOTO 40 – MONTAGEM E DESMONTAGEM DE FÔRMA DE VIGA, ESCORAMENTO COM GARFO DE MADEIRA, PÉ-DIREITO SIMPLES, EM CHAPA DE MADEIRA PLASTIFICADA, 12 UTILIZAÇÕES. AF_09/2020



Victor Araujo de Almeida
Victor Araujo de Almeida
Engenheiro Civil
CREA 052154022-4

Daniel Pinheiro
Daniel Pinheiro
Eng. Civil - CREA/BA 051523694-2



31/01/2025

Santaluz-Ba

Obra de Construção de Creche Municipal no município de Santaluz-Ba

FOTO 41 – MONTAGEM E DESMONTAGEM DE FÔRMA DE VIGA, ESCORAMENTO COM GARFO DE MADEIRA, PÉ-DIREITO SIMPLES, EM CHAPA DE MADEIRA PLASTIFICADA, 12 UTILIZAÇÕES. AF_09/2020



FOTO 42 – MONTAGEM E DESMONTAGEM DE FÔRMA DE VIGA, ESCORAMENTO COM GARFO DE MADEIRA, PÉ-DIREITO SIMPLES, EM CHAPA DE MADEIRA PLASTIFICADA, 12 UTILIZAÇÕES. AF_09/2020



Victor Araujo de Almeida
Victor Araujo de Almeida
Engenheiro Civil
CREA 052154022-4

Daniel Pinheiro
Daniel Pinheiro
Eng. Civil - CREA/BA 051523694-2



31/01/2025

Santaluz-Ba

Obra de Construção de Creche Municipal no município de Santaluz-Ba

FOTO 43 – Concreto Bombeado fck= 25MPa; incluindo preparo, lançamento e adensamento.



FOTO 44 – Verga e contraverga pré-moldada fck= 20MPa, seção 10x10cm



Victor Araujo de Almeida
Victor Araujo de Almeida
Engenheiro Civil
CREA 052154022-4

Daniel Pinheiro
Daniel Pinheiro
Eng. Civil - CREA/BA 051523694-2

31/01/2025

Santaluz-Ba

Obra de Construção de Creche
Municipal no município de
Santaluz-Ba

FOTO 43 – Verga e contraverga pré-moldada fck= 20MPa, seção 10x10cm



FOTO 44 – Verga e contraverga pré-moldada fck= 20MPa, seção 10x10cm



Victor Araujo de Almeida
Victor Araujo de Almeida
Engenheiro Civil
CREA 052154022-4

Daniel Pinheiro
Daniel Pinheiro
Eng. Civil - CREA/BA 051523694-2



31/01/2025

Santaluz-Ba

Obra de Construção de Creche Municipal no município de Santaluz-Ba

FOTO 45 – ALVENARIA DE VEDAÇÃO DE BLOCOS CERÂMICOS FURADOS NA VERTICAL DE 9X19X39CM (ESPESSURA 9CM) DE PAREDES COM ÁREA LÍQUIDA MAIOR OU IGUAL A 6M² COM VÃOS E ARGAMASSA DE ASSENTAMENTO COM PREPARO EM BETONEIRA. AF06/2014



FOTO 46 – ALVENARIA DE VEDAÇÃO DE BLOCOS CERÂMICOS FURADOS NA VERTICAL DE 9X19X39CM (ESPESSURA 9CM) DE PAREDES COM ÁREA LÍQUIDA MAIOR OU IGUAL A 6M² COM VÃOS E ARGAMASSA DE ASSENTAMENTO COM PREPARO EM BETONEIRA. AF06/2014



Victor Araujo de Almeida
Victor Araujo de Almeida
Engenheiro Civil
CREA 052154022-4

Daniel Pinheiro
Daniel Pinheiro
Eng. Civil - CREA/BA 051523694-2



31/01/2025


Santaluz-Ba

Obra de Construção de Creche Municipal no município de Santaluz-Ba

FOTO 47 – ALVENARIA DE VEDAÇÃO DE BLOCOS CERÂMICOS FURADOS NA VERTICAL DE 9X19X39CM (ESPESSURA 9CM) DE PAREDES COM ÁREA LÍQUIDA MAIOR OU IGUAL A 6M² COM VÃOS E ARGAMASSA DE ASSENTAMENTO COM PREPARO EM BETONEIRA. AF06/2014



FOTO 48 – ALVENARIA DE VEDAÇÃO DE BLOCOS CERÂMICOS FURADOS NA VERTICAL DE 9X19X39CM (ESPESSURA 9CM) DE PAREDES COM ÁREA LÍQUIDA MAIOR OU IGUAL A 6M² COM VÃOS E ARGAMASSA DE ASSENTAMENTO COM PREPARO EM BETONEIRA. AF06/2014



Victor Araújo de Almeida
Victor Araújo de Almeida
Engenheiro Civil
CREA 052154022-4

Daniel Pinheiro
Daniel Pinheiro
Eng. Civil - CREA/BA 051523694-2

31/01/2025

Santaluz-Ba

Obra de Construção de Creche Municipal no município de Santaluz-Ba

FOTO 49 – ALVENARIA DE VEDAÇÃO DE BLOCOS CERÂMICOS FURADOS NA VERTICAL DE 9X19X39CM (ESPESSURA 9CM) DE PAREDES COM ÁREA LÍQUIDA MAIOR OU IGUAL A 6M² COM VÃOS E ARGAMASSA DE ASSENTAMENTO COM PREPARO EM BETONEIRA. AF06/2014



FOTO 50 – ALVENARIA DE VEDAÇÃO DE BLOCOS CERÂMICOS FURADOS NA HORIZONTAL DE 9X19X19CM (ESPESSURA 9CM) DE PAREDES COM ÁREA LÍQUIDA MAIOR OU IGUAL A 6M² COM VÃOS E ARGAMASSA DE ASSENTAMENTO COM PREPARO EM BETONEIRA. AF_06/2014



Victor Araujo de Almeida
Victor Araujo de Almeida
Engenheiro Civil
CREA 052154022-4

Daniel Pinheiro de Almeida
Daniel Pinheiro
Eng. Civil - CREA/BA 051523694-2



31/01/2025

Santaluz-Ba

Obra de Construção de Creche
Municipal no município de
Santaluz-Ba

FOTO 51 – IMPERMEABILIZACAO DE ESTRUTURAS ENTERRADAS, COM TINTA ASFALTICA, DUAS
DEMAOS.



FOTO 52 – IMPERMEABILIZACAO DE ESTRUTURAS ENTERRADAS, COM TINTA ASFALTICA, DUAS
DEMAOS.



Victor Araujo de Almeida
Victor Araújo de Almeida
Engenheiro Civil
CREA 052154022-4

Daniel Pinheiro
Daniel Pinheiro
Eng. Civil - CREA/BA 051523694-2



31/01/2025


Santaluz-Ba

Obra de Construção de Creche
Municipal no município de
Santaluz-Ba

**FOTO 53 - IMPERMEABILIZACAO DE ESTRUTURAS ENTERRADAS, COM TINTA ASFALTICA, DUAS
DEMAOS.**



FOTO 54 - Chapisco de aderência em paredes internas, externas, vigas, platibanda e calhas



Victor Araújo de Almeida
Victor Araújo de Almeida
Engenheiro Civil
CREA 052154022-4

Daniel Pinheiro
Daniel Pinheiro
Eng. Civil - CREA/BA 051523694-2



31/01/2025

Santaluz-Ba

Obra de Construção de Creche Municipal no município de Santaluz-Ba

FOTO 55 – Chapisco de aderência em paredes internas, externas, vigas, platibanda e calhas



FOTO 56 – Chapisco de aderência em paredes internas, externas, vigas, platibanda e calhas.



Victor Araujo de Almeida
Victor Araujo de Almeida
Engenheiro Civil
CREA 052154022-4

Daniel Pinheiro de Melo
Daniel Pinheiro
Eng. Civil - CREA/BA 051523694-2



31/01/2025


Santaluz-Ba

Obra de Construção de Creche Municipal no município de Santaluz-Ba

FOTO 57 - Emboço para paredes internas traço 1:2:9 - preparo manual - espessura 2,0 cm



FOTO 58 – Emboço para paredes internas traço 1:2:9 - preparo manual - espessura 2,0 cm



Victor Araujo de Almeida
Victor Araujo de Almeida
Engenheiro Civil
CREA 052154022-4

Daniel Pinheiro
Daniel Pinheiro
Eng. Civil - CREA/BA 051523694-2



31/01/2025

Santaluz-Ba

Obra de Construção de Creche Municipal no município de Santaluz-Ba

FOTO 59 – Emboço paulista para paredes externas traço 1:2:9 - preparo manual - espessura 2,5 cm



FOTO 60 – Reboco para paredes internas, externas, pórticos, vigas, traço 1:4,5 - espessura 0,5 cm



Victor Araujo de Almeida
Victor Araujo de Almeida
Engenheiro Civil
CREA 052154022-4

Daniel Pinheiro de Almeida
Daniel Pinheiro
Eng. Civil - CREA/BA 051523694-2



31/01/2025

Santaluz-Ba

Obra de Construção de Creche Municipal no município de Santaluz-Ba

FOTO 61 – Reboco para paredes internas, externas, pórticos, vigas, traço 1:4,5 - espessura 0,5 cm



FOTO 62 – Reboco para paredes internas, externas, pórticos, vigas, traço 1:4,5 - espessura 0,5 cm



Victor Araujo de Almeida
Victor Araujo de Almeida
Engenheiro Civil
CREA 052154022-4

Daniel Pinheiro
Daniel Pinheiro
Eng. Civil - CREA/BA 051523694-2



31/01/2025	Santaluz-Ba	Obra de Construção de Creche Municipal no município de Santaluz-Ba
------------	-------------	--

FOTO 63 – Emboço paulista para paredes externas traço 1:2:9 - preparo manual - espessura 2,5 cm




FOTO 64 – TUBO PVC, SERIE NORMAL, ESGOTO PREDIAL, DN 100 MM, FORNECIDO E INSTALADO EM RAMAL DE DESCARGA OU RAMAL DE ESGOTO SANITÁRIO. AF_08/2022



Victor Araujo de Almeida
Victor Araujo de Almeida
 Engenheiro Civil
 CREA 052154022-4

Daniel Pinheiro
Daniel Pinheiro
 Eng. Civil - CREA/BA 051523694-2

31/01/2025

Santaluz-Ba

Obra de Construção de Creche
Municipal no município de
Santaluz-Ba

FOTO 65 – TUBO PVC, SERIE NORMAL, ESGOTO PREDIAL, DN 100 MM, FORNECIDO E INSTALADO EM RAMAL DE DESCARGA OU RAMAL DE ESGOTO SANITÁRIO. AF_08/2022



FOTO 66 – TUBO PVC, SERIE NORMAL, ESGOTO PREDIAL, DN 50 MM, FORNECIDO E INSTALADO EM RAMAL DE DESCARGA OU RAMAL DE ESGOTO SANITÁRIO. AF_08/2022



Victor Araújo de Almeida
Victor Araújo de Almeida
Engenheiro Civil
CREA 052154022-4

Daniel Pinheiro
Daniel Pinheiro
Eng. Civil - CREA/BA 051523694-2

31/01/2025

Santaluz-Ba

Obra de Construção de Creche Municipal no município de Santaluz-Ba

FOTO 67 – TUBO PVC, SERIE NORMAL, ESGOTO PREDIAL, DN 50 MM, FORNECIDO E INSTALADO EM RAMAL DE DESCARGA OU RAMAL DE ESGOTO SANITÁRIO. AF_08/2022



FOTO 68 – TUBO PVC, SÉRIE R, ÁGUA PLUVIAL, DN 75 MM, FORNECIDO E INSTALADO EM RAMAL DE ENCAMINHAMENTO. AF_06/2022



Victor Araujo de Almeida
Victor Araujo de Almeida
Engenheiro Civil
CREA 052154022-4

Daniel Pinheiro de Almeida
Daniel Pinheiro
Eng. Civil - CREA/BA 051523694-2

31/01/2025

Santaluz-Ba

Obra de Construção de Creche Municipal no município de Santaluz-Ba

FOTO 69 – TUBO PVC, SERIE NORMAL, ESGOTO PREDIAL, DN 100 MM, FORNECIDO E INSTALADO EM RAMAL DE DESCARGA OU RAMAL DE ESGOTO SANITÁRIO. AF_08/2022



FOTO 70 – TUBO PVC, SERIE NORMAL, ESGOTO PREDIAL, DN 100 MM, FORNECIDO E INSTALADO EM RAMAL DE DESCARGA OU RAMAL DE ESGOTO SANITÁRIO. AF_08/2022



Victor Araujo de Almeida
Victor Araujo de Almeida
Engenheiro Civil
CREA 052154022-4

Daniel Pinheiro
Daniel Pinheiro
Eng. Civil - CREA/BA 051523694-2



31/01/2025


Santaluz-Ba

Obra de Construção de Creche Municipal no município de Santaluz-Ba

FOTO 71 – TUBO, PVC, SOLDÁVEL, DN 25MM, INSTALADO EM DRENO DE AR- CONDICIONADO - FORNECIMENTO E INSTALAÇÃO. AF_08/2022



FOTO 72 – TUBO, PVC, SOLDÁVEL, DN 25MM, INSTALADO EM DRENO DE AR- CONDICIONADO - FORNECIMENTO E INSTALAÇÃO. AF_08/2022



Victor Afonso Almeida
Victor Araújo de Almeida
Engenheiro Civil
CREA 052154022-4

Daniel Pinheiro de Almeida
Daniel Pinheiro
Eng. Civil - CREA/BA 051523694-2

31/01/2025

Santaluz-Ba

Obra de Construção de Creche Municipal no município de Santaluz-Ba

FOTO 73 – JOELHO 90 GRAUS, PVC, SERIE R, ÁGUA PLUVIAL, DN 75 MM, JUNTA ELÁSTICA, FORNECIDO E INSTALADO EM RAMAL DE ENCAMINHAMENTO. AF_06/2022



FOTO 74 – JOELHO 45 GRAUS, PVC, SERIE NORMAL, ESGOTO PREDIAL, DN 40 MM, JUNTA SOLDÁVEL, FORNECIDO E INSTALADO EM RAMAL DE DESCARGA OU RAMAL DE ESGOTO SANITÁRIO. AF_08/2022



Victor Araujo de Almeida
Victor Araujo de Almeida
Engenheiro Civil
CREA 052154022-4

Daniel Pinheiro
Daniel Pinheiro
Eng. Civil - CREA/BA 051523694-2

31/01/2025

Santaluz-Ba

Obra de Construção de Creche Municipal no município de Santaluz-Ba

FOTO 75 – CAIXA SIFONADA, PVC, DN 100 X 100 X 50 MM, JUNTA ELÁSTICA, FORNECIDA E INSTALADA EM RAMAL DE DESCARGA OU EM RAMAL DE ESGOTO SANITÁRIO. AF_08/2022




FOTO 76 – Caixa de passagem PVC 4x2"



Victor Araujo de Almeida
Victor Araujo de Almeida
Engenheiro Civil
CREA 052154022-4

Daniel Pinheiro
Daniel Pinheiro
Eng. Civil - CREA/BA 051523694-2



31/01/2025

Santaluz-Ba

Obra de Construção de Creche Municipal no município de Santaluz-Ba

FOTO 77 – Caixa de passagem PVC 4x2"



FOTO 78 – Caixa de passagem PVC 4x2"



Victor Araujo de Almeida
Victor Araujo de Almeida
Engenheiro Civil
CREA 052154022-4

Daniel Pinheiro
Daniel Pinheiro
Eng. Civil - CREA/BA 051523694-2

31/01/2025

Santaluz-Ba

Obra de Construção de Creche Municipal no município de Santaluz-Ba

FOTO 79 – Eletroduto PVC flexível corrugado reforçado, Ø25mm (DN 3/4"), inclusive conexões




FOTO 80 – ALVENARIA DE VEDAÇÃO DE BLOCOS CERÂMICOS FURADOS NA VERTICAL DE 9X19X39CM (ESPESSURA 9CM) DE PAREDES COM ÁREA LÍQUIDA MAIOR OU IGUAL A 6M² COM VÃOS E ARGAMASSA DE ASSENTAMENTO COM PREPARO EM BETONEIRA. AF06/2014



Victor Araujo de Almeida
Victor Araujo de Almeida
Engenheiro Civil
CREA 052154022-4

Daniel Pinheiro
Daniel Pinheiro
Eng. Civil - CREA/BA 051523694-2

31/01/2025

Santaluz-Ba

Obra de Construção de Creche Municipal no município de Santaluz-Ba

FOTO 81 – Eletroduto PVC flexível corrugado reforçado, Ø25mm (DN 3/4"), inclusive conexões



FOTO 82 – Eletroduto PVC flexível corrugado reforçado, Ø32mm (DN 1"), inclusive conexões



Victor Araujo de Almeida
Victor Araújo de Almeida
Engenheiro Civil
CREA 052154022-4

Daniel Pinheiro de Almeida
Daniel Pinheiro
Eng. Civil - CREA/BA 051523694-2



31/01/2025

Santaluz-Ba

Obra de Construção de Creche Municipal no município de Santaluz-Ba

FOTO 83 – Eletroduto PVC flexível corrugado reforçado, Ø32mm (DN 1"), inclusive conexões



FOTO 84 – Eletroduto PVC flexível corrugado reforçado, Ø32mm (DN 1"), inclusive conexões



Victor Araujo de Almeida
Victor Araujo de Almeida
Engenheiro Civil
CREA 052154022-4

Daniel Pinheiro de Almeida
Daniel Pinheiro
Eng. Civil - CREA/BA 051523694-2



31/01/2025

Santaluz-Ba

Obra de Construção de Creche
Municipal no município de
Santaluz-Ba

FOTO 85 – FIXAÇÃO (ENCUNHAMENTO) DE ALVENARIA DE VEDAÇÃO COM TIJOLO MACIÇO. AF_03/2016



FOTO 86 – FIXAÇÃO (ENCUNHAMENTO) DE ALVENARIA DE VEDAÇÃO COM TIJOLO MACIÇO. AF_03/2016



Victor Araujo de Almeida
Victor Araujo de Almeida
Engenheiro Civil
CREA 052154022-4

Daniel Pinheiro
Daniel Pinheiro
Eng. Civil - CREA/BA 051523694-2



31/01/2025

Santaluz-Ba

Obra de Construção de Creche
Municipal no município de
Santaluz-Ba

FOTO 87 – FIXAÇÃO (ENCUNHAMENTO) DE ALVENARIA DE VEDAÇÃO COM TIJOLO MACIÇO. AF_03/2016



FOTO 88 - FIXAÇÃO (ENCUNHAMENTO) DE ALVENARIA DE VEDAÇÃO COM TIJOLO MACIÇO. AF_03/2016



Victor Araujo de Almeida
Victor Araujo de Almeida
Engenheiro Civil
CREA 052154022-4

Daniel Pinheiro de Almeida
Daniel Pinheiro
Eng. Civil - CREA/BA 051523694-2



31/01/2025

Santaluz-Ba

Obra de Construção de Creche
Municipal no município de
Santaluz-Ba

FOTO 89 – ALVENARIA DE VEDAÇÃO DE BLOCOS CERÂMICOS FURADOS NA HORIZONTAL DE 9X19X19CM (ESPESSURA 9CM) DE PAREDES COM ÁREA LÍQUIDA MAIOR OU IGUAL A 6M² COM VÃOS E ARGAMASSA DE ASSENTAMENTO COM PREPARO EM BETONEIRA. AF_06/2014



FOTO 90 – ALVENARIA DE VEDAÇÃO DE BLOCOS CERÂMICOS FURADOS NA HORIZONTAL DE 9X19X19CM (ESPESSURA 9CM) DE PAREDES COM ÁREA LÍQUIDA MAIOR OU IGUAL A 6M² COM VÃOS E ARGAMASSA DE ASSENTAMENTO COM PREPARO EM BETONEIRA. AF_06/2014



Victor Araujo de Almeida
Victor Araujo de Almeida
Engenheiro Civil
CREA 052154022-4

Daniel Pinheiro
Daniel Pinheiro
Eng. Civil - CREA/BA 051523694-2

